

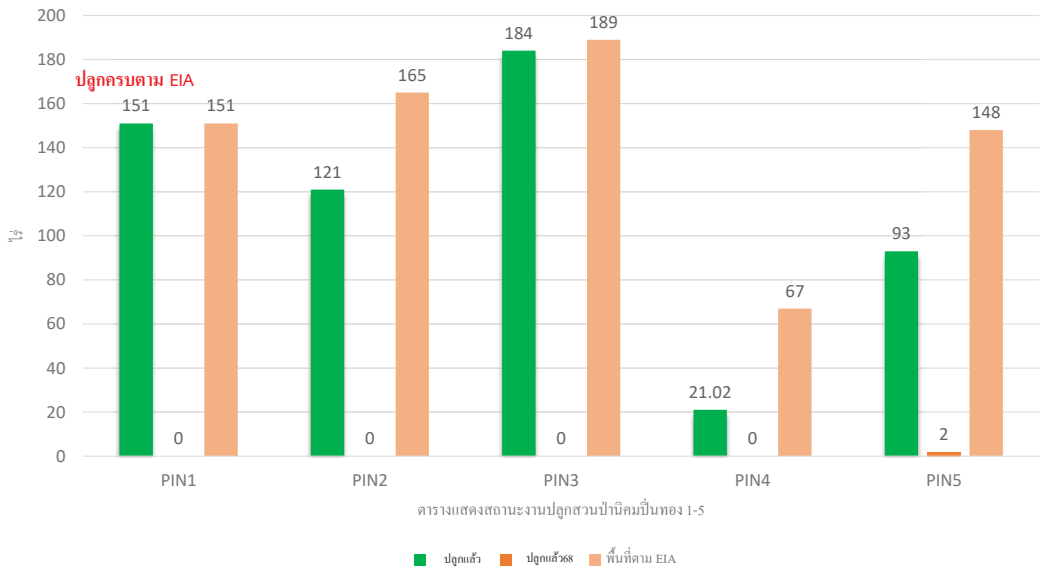
ภาคผนวกที่ 41

สรุปการดำเนินการพื้นที่สีเขียวแนวกันชน

ข้อมูลปลูกป่าปัจจุบัน

แผนปี 68 แผนปลูก 89 ไร่

ตารางแสดงสถานะงานปลูกป่า นิคมปิ่นทอง ปี 2568



สรุปพื้นที่สีเขียว/แนวกันชน และแผนการดูแลพื้นที่สีเขียว นิคมฯ ปิ่นทอง โครงการ 1-6 ประจำปี 2568 ตาม EIA

โครงการ	พื้นที่ ตาม EIA(ไร่)	พื้นที่สีเขียว(ไร่)			ปลูกป่าแล้ว (ไร่) ปี 50-67	ปลูกเพิ่ม (ไร่) ปี 68	แผนปี 68 (ไร่)
		ไหล่ทาง และสวน	แนวกันชน และ ป้อมหน่วง	รวม(ไร่)			
PIP 1	151.03	72.13	97.37	169.50	151.03	0	ปลูกครบตาม EIA แล้ว
PIP 2	165.00	51.03	101.40	152.44	121	0	0 ไร่
PIP 3	189.16	89.25	82.93	172.19	184	0	20 ไร่
PIP 4	67.19	12.29	67.00	88.29	21.02	0	17 ไร่
PIP 5	148.04	21.16	126.24	147.40	93	9.3	12 ไร่
PIP 6	185				3.9	39.3	40 ไร่
รวม	905.42				573.95	48.6	
เนื้องาน	100%			คืบหน้า	9%		

จำนวนต้นไม้ใหญ่ ที่ต้องปลูกป่าเพิ่มตาม EIA ชนิดพันธุ์ไม้ป่าในเขตพื้นที่ภาคตะวันออก

คิดระยะปลูก 6x6 = 50 ต้น/ไร่ ขนาดต้นไม้ สูง 3 – 5 เมตร (ปิ่น 3) ปลูกระยะ 2x2 กล้าไม้ 400 ต้น/ไร่

โครงการ	ปลูกเพิ่ม(ไร่)	จำนวนต้นไม้	ชนิดพันธุ์ไม้ขึ้นต้นตาม EIA
PIP 1	0	0	สนทะเล นนทรี แปรังลำซวด มะขามเทศ โอโศกอินเดีย ประดู่บ้าน
PIP 2	0	0	ไม้ยืนต้น (ไม้ป่าทั่วไป ประดู่ มะค่า ถูย ขางนา มะฮอกกานี)
PIP 3	0	0	ไม้ยืนต้น (ไม้ป่าทั่วไป ประดู่ มะค่า ถูย ขางนา มะฮอกกานี)
PIP 4	0	0	ไม้ยืนต้น (ไม้ป่าทั่วไป ประดู่ มะค่า ถูย ขางนา มะฮอกกานี)
PIP 5	9.3	3,600	พันธุ์ไม้ผสมผสานกัน เช่น จามจุรี ยูคาลิปตัส สนปดพันธ์ ประดู่ โอโศกอินเดีย พญาสัตบรรณ
PIP 6	39.3	15,600	

บริษัท บันทอง อินดัสเตรียล ปาร์ค จำกัด (มหาชน)
แผนปลูกต้นไม้ภายในนิคมฯ บันทอง 6 แปลง U04,U05,U06

ตารางแสดงแผนงาน		แผนงานประจำปี 2568																							
ลำดับ	รายการ	ก.พ. 2568				มี.ค. 2568				เม.ย. 2568				พ.ค. 2568				มิ.ย. 2568				ก.ค. 2568			
		พ1	พ2	พ3	พ4	พ1	พ2	พ3	พ4	พ1	พ2	พ3	พ4	พ1	พ2	พ3	พ4	พ1	พ2	พ3	พ4	พ1	พ2	พ3	พ4
1	สำรวจพื้นที่																								
2	ดำเนินการขออนุญาต																								
3	ปลูก																								
4	ดูแลรักษา																								

- หมายเหตุ
1.งานดูแลรักษา
1.1 ทุบดิน, ถอนหญ้า, กำจัดวัชพืชรบกวน
1.2 ใส่ปุ๋ยคอก, ใส่ปุ๋ยเคมี, ฉีดยาป้องกันแมลง, ฉีดยาป้องกันโรค 3 เดือนครั้ง
1.3 คัดแต่งไม้แห้ง



โครงการ 1



ภาคผนวกที่ 42

สถิติปริมาณการใช้ไฟฟ้าของโรงงานอุตสาหกรรม ประจำปี 2567

วันเดือนปี	รหัสครัว	MR RV-PK	MR RV-PP/OP	MR RV-OP/H	MR KVAR-PK	MR KVAR-PP/OP	MR KVAR-OP/H	MR kWh-PK	MR kWh-PP/OP	MR kWh-OP/H
31.01.2024	4224	29,412	25,605	24,765	18,492			4,933,220	2,790,360	1,792,920
29.02.2024	4224	29,528	25,694	24,849	18,545			4,946,470	2,801,380	1,797,630
31.03.2024	4224	29,639	25,793	24,929	18,600			4,961,120	2,813,050	1,803,340
30.04.2024	4224	29,755	25,884	25,009	18,659			4,973,170	2,823,130	1,807,180
31.05.2024	4224	29,884	26,004	25,107	18,715			4,989,010	2,833,930	1,815,310
30.06.2024	4224	30,003	26,111	25,207	18,769			5,003,110	2,844,310	1,822,070
31.07.2024	4224	30,123	26,212	25,288	18,821			5,019,550	2,856,050	1,827,060
31.08.2024	4224	30,236	26,302	25,367	18,880			5,035,250	2,866,530	1,831,530
30.09.2024	4224	30,353	26,399	25,464	18,935			5,050,630	2,876,880	1,836,100
31.10.2024	4224	30,467	26,486	25,565	19,004			5,066,520	2,887,340	1,841,830
30.11.2024	4224	30,579	26,571	25,635	19,058			5,081,340	2,897,570	1,845,570
31.12.2024	4224	30,680	26,661	25,720	19,111			5,091,000	2,903,500	1,849,780

วันเดือนปี	รหัสครัว	RV-PK	RV-PP/OP	RV-OP/H	kWh-PK	kWh-PP/OP	kWh-OP/H	kWh รวม	KVAR	หน่วยอื่น
31.01.2024	4224	400.00	388.00	332.00	53,680.00	43,200.00	18,760.00	115,640.00	220.00	
29.02.2024	4224	464.00	356.00	336.00	53,000.00	44,000.00	18,840.00	115,920.00	212.00	
31.03.2024	4224	444.00	396.00	320.00	58,600.00	46,680.00	22,840.00	128,120.00	220.00	
30.04.2024	4224	464.00	364.00	320.00	48,200.00	40,320.00	15,360.00	103,880.00	236.00	
31.05.2024	4224	516.00	480.00	392.00	63,360.00	43,200.00	32,520.00	139,080.00	224.00	
30.06.2024	4224	476.00	428.00	400.00	56,400.00	41,520.00	27,040.00	124,960.00	216.00	
31.07.2024	4224	480.00	404.00	324.00	65,760.00	46,960.00	19,960.00	132,680.00	208.00	
31.08.2024	4224	452.00	360.00	316.00	62,800.00	41,920.00	17,880.00	122,600.00	236.00	
30.09.2024	4224	468.00	388.00	388.00	61,520.00	41,400.00	18,280.00	121,200.00	220.00	
31.10.2024	4224	456.00	348.00	404.00	63,560.00	41,840.00	22,920.00	128,320.00	276.00	
30.11.2024	4224	448.00	340.00	280.00	59,280.00	40,920.00	14,960.00	115,160.00	216.00	
31.12.2024	4224	404.00	360.00	340.00	38,640.00	23,720.00	16,840.00	79,200.00	212.00	

วันเดือนปี	รหัสครัว	ค่า FT	FT / หน่วย	เงินค่า KVAR	ค่าไฟฟ้ารวมภาษี	เงินหน่วย	LF	ไต่ขึ้น (บาท)	หมายเหตุ
31.01.2024	4224	45,932.21	0.3972	0.00	519,306.79	4.49	38.86	0.00	
29.02.2024	4224	46,043.42	0.3972	0.00	528,159.15	4.56	35.89	0.00	
31.03.2024	4224	50,889.26	0.3972	0.00	573,956.75	4.48	38.78	0.00	
30.04.2024	4224	41,261.14	0.3972	0.00	481,383.26	4.63	31.09	0.00	
31.05.2024	4224	55,242.58	0.3972	0.00	627,438.11	4.51	36.23	0.00	
30.06.2024	4224	49,634.11	0.3972	0.00	564,641.85	4.52	36.46	0.00	
31.07.2024	4224	52,700.50	0.3972	0.00	605,825.44	4.57	37.15	0.00	
31.08.2024	4224	48,696.72	0.3972	0.00	564,471.55	4.60	36.46	0.00	
30.09.2024	4224	48,140.64	0.3972	0.00	560,087.72	4.62	35.97	0.00	
31.10.2024	4224	50,968.70	0.3972	0.00	584,692.20	4.56	37.82	0.00	
30.11.2024	4224	45,741.55	0.3972	0.00	534,061.37	4.64	35.70	0.00	
31.12.2024	4224	31,458.24	0.3972	0.00	377,438.40	4.77	26.35	0.00	

วันเดือนปี	รหัสครัว	MR RV-PK	MR RV-PP/OP	MR RV-OP/H	MR KVAR-PK	MR KVAR-PP/OP	MR KVAR-OP/H	MR kWh-PK	MR kWh-PP/OP	MR kWh-OP/H
31.01.2024	3124	14,446	13,167	13,392	15,047			2,754,860	1,561,760	1,227,100
29.02.2024	3124	14,557	13,258	13,481	15,157			2,775,210	1,572,600	1,232,670
31.03.2024	3124	14,682	13,361	13,590	15,278			2,794,420	1,576,930	1,239,390
30.04.2024	3124	14,821	13,464	13,687	15,393			2,812,480	1,581,230	1,243,570
31.05.2024	3124	14,948	13,569	13,787	15,514			2,835,370	1,587,000	1,248,180
30.06.2024	3124	15,104	13,679	13,922	15,627			2,857,710	1,595,580	1,256,540
31.07.2024	3124	15,243	13,794	14,052	15,746			2,882,200	1,602,960	1,261,660
31.08.2024	3124	15,366	13,890	14,156	15,855			2,903,440	1,607,760	1,266,980
30.09.2024	3124	15,503	13,986	14,272	15,964			2,920,290	1,612,510	1,271,240
31.10.2024	3124	15,620	14,073	14,389	16,081			2,935,390	1,616,270	1,275,320
30.11.2024	3124	15,739	14,170	14,501	16,187			2,956,300	1,620,140	1,280,460
31.12.2024	3124	15,868	14,264	14,609	16,292			2,972,690	1,623,910	1,286,280

วันเดือนปี	รหัสครัว	RV-PK	RV-PP/OP	RV-OP/H	kWh-PK	kWh-PP/OP	kWh-OP/H	kWh รวม	KVAR	หน่วยอื่น
31.01.2024	3124	140.40	132.00	133.20	28,800.00	16,584.00	10,164.00	55,548.00	134.40	
29.02.2024	3124	133.20	109.20	106.80	24,420.00	13,008.00	6,684.00	44,112.00	132.00	
31.03.2024	3124	150.00	123.60	130.80	23,052.00	5,196.00	8,064.00	36,312.00	145.20	
30.04.2024	3124	166.80	123.60	116.40	21,672.00	5,160.00	5,016.00	31,848.00	138.00	
31.05.2024	3124	152.40	126.00	120.00	27,468.00	6,924.00	5,532.00	39,924.00	145.20	
30.06.2024	3124	187.20	132.00	162.00	26,808.00	10,296.00	10,032.00	47,136.00	135.60	
31.07.2024	3124	166.80	138.00	156.00	29,388.00	8,856.00	6,144.00	44,388.00	142.80	
31.08.2024	3124	147.60	115.20	124.80	25,488.00	5,760.00	6,384.00	37,632.00	130.80	
30.09.2024	3124	164.40	115.20	139.20	20,220.00	5,700.00	5,112.00	31,032.00	130.80	
31.10.2024	3124	140.40	104.40	140.40	18,120.00	4,512.00	4,896.00	27,528.00	140.40	
30.11.2024	3124	142.80	116.40	134.40	25,092.00	4,644.00	6,168.00	35,904.00	127.20	
31.12.2024	3124	154.80	112.80	129.60	19,668.00	4,524.00	6,984.00	31,176.00	126.00	

วันเดือนปี	รหัสครัว	ค่า FT	FT / หน่วย	เงินค่า KVAR	ค่าไฟฟ้ารวมภาษี	เงินหน่วย	LF	ไต่ขึ้น (บาท)	หมายเหตุ
31.01.2024	3124	22,063.67	0.3972	2,635.29	243,297.89	4.38	53.18	0.00	
29.02.2024	3124	17,521.29	0.3972	2,747.43	198,536.01	4.50	47.58	0.00	
31.03.2024	3124	14,423.13	0.3972	2,915.64	172,663.24	4.75	32.54	0.00	
30.04.2024	3124	12,650.03	0.3972	1,962.45	158,242.01	4.97	26.52	0.00	
31.05.2024	3124	15,857.81	0.3972	2,859.57	186,805.37	4.68	35.21	0.00	
30.06.2024	3124	18,722.42	0.3972	1,121.40	219,604.27	4.66	34.97	0.00	
31.07.2024	3124	17,630.91	0.3972	2,186.73	206,038.69	4.64	35.77	0.00	
31.08.2024	3124	14,947.43	0.3972	2,186.73	176,385.27	4.69	34.27	0.00	
30.09.2024	3124	12,325.91	0.3972	1,626.03	154,283.44	4.97	26.22	0.00	
31.10.2024	3124	10,934.12	0.3972	2,971.71	137,394.78	4.99	26.35	0.00	
30.11.2024	3124	14,261.07	0.3972	2,186.73	168,824.01	4.70	34.92	0.00	
31.12.2024	3124	12,383.11	0.3972	1,682.10	152,873.56	4.90	27.07	0.00	

วันเดือนปี	รหัสครัว	MR RV-PK	MR RV-PP/OP	MR RV-OP/H	MR KVAR-PK	MR KVAR-PP/OP	MR KVAR-OP/H	MR kWh-PK	MR kWh-PP/OP	MR kWh-OP/H
31.01.2024	3224	371.770	319.838	349.417	323.772			49,865.750	8,245.120	15,493.920
29.02.2024	3224	372.675	320.689	350.261	324.586			49,966.050	8,258.920	15,516.420
31.03.2024	3224	373.668	321.569	351.172	325.360			50,061.440	8,275.350	15,546.410
30.04.2024	3224	374.658	322.389	352.072	326.115			50,158.220	8,291.250	15,567.200
31.05.2024	3224	375.573	323.278	352.931	326.858			50,263.760	8,307.220	15,598.170
30.06.2024	3224	376.606	324.081	353.808	327.651			50,368.410	8,322.050	15,639.780
31.07.2024	3224	377.572	324.918	354.787	328.417			50,498.760	8,339.360	15,667.960
31.08.2024	3224	378.552	325.823	355.755	329.167			50,624.910	8,356.860	15,704.750
30.09.2024	3224	379.585	326.683	356.748	329.955			50,756.340	8,374.730	15,737.560
31.10.2024	3224	380.556	327.556	357.580	330.718			50,871.610	8,392.450	15,770.310
30.11.2024	3224	381.530	328.373	358.499	331.470			50,982.520	8,410.300	15,804.850
31.12.2024	3224	382.482	329.244	359.398	332.232			51,074.720	8,424.570	15,842.650

วันเดือนปี	รหัสครัว	RV-PK	RV-PP/OP	RV-OP/H	kWh-PK	kWh-PP/OP	kWh-OP/H	kWh รวม	KVAR	หน่วยอื่น
31.01.2024	3224	75.24	62.42	73.03	8,490.48	1,128.53	1,819.68	11,438.69	61.76	
29.02.2024	3224	73.85	69.44	68.87	8,184.48	1,126.08	1,836.00	11,146.56	65.12	
31.03.2024	3224	81.03	71.81	74.34	7,783.82	1,340.69	2,447.18	11,571.69	61.92	
30.04.2024	3224	80.78	66.91	73.44	7,897.25	1,297.44	1,696.46	10,891.15	60.40	
31.05.2024	3224	74.66	72.54	70.09	8,612.06	1,303.15	2,527.15	12,442.36	59.44	
30.06.2024	3224	84.29	65.52	71.56	8,539.44	1,210.13	3,395.38	13,144.95	63.44	
31.07.2024	3224	78.83	68.30	79.89	10,636.56	1,412.50	2,299.49	14,348.55	61.28	
31.08.2024	3224	79.97	73.85	78.99	10,293.84	1,428.00	3,002.06	14,723.90	60.00	
30.09.2024	3224	84.29	70.18	81.03	10,724.69	1,458.19	2,677.30	14,860.18	63.04	
31.10.2024	3224	79.23	71.24	67.89	9,406.03	1,445.95	2,672.40	13,524.38	61.04	
30.11.2024	3224	79.48	66.67	74.99	9,050.26	1,456.56	2,818.46	13,325.28	60.16	
31.12.2024	3224	77.68	71.07	73.36	7,523.52	1,164.43	3,084.48	11,772.43	60.96	

วันเดือนปี	รหัสครัว	ค่า FT	FT / หน่วย	เงินค่า KVAR	ค่าไฟฟ้ารวมภาษี	เงินหน่วย	LF	โซลัน (บาท)	หมายเหตุ
31.01.2024	3224	4,543.45	0.3972	897.12	63,080.81	5.51	20.43	0.00	
29.02.2024	3224	4,427.41	0.3972	1,121.40	61,667.67	5.53	21.69	0.00	
31.03.2024	3224	4,596.28	0.3972	728.91	62,956.61	5.44	19.19	0.00	
30.04.2024	3224	4,325.96	0.3972	616.77	60,807.66	5.58	18.73	0.00	
31.05.2024	3224	4,942.11	0.3972	784.98	66,396.65	5.33	22.40	0.00	
30.06.2024	3224	5,221.17	0.3972	672.84	69,680.58	5.30	21.66	0.00	
31.07.2024	3224	5,699.24	0.3972	728.91	76,383.53	5.32	24.14	0.00	
31.08.2024	3224	5,848.33	0.3972	616.77	77,051.44	5.23	24.75	0.00	
30.09.2024	3224	5,902.46	0.3972	672.84	78,891.98	5.31	24.49	0.00	
31.10.2024	3224	5,371.88	0.3972	728.91	71,713.43	5.30	22.94	0.00	
30.11.2024	3224	5,292.80	0.3972	672.84	70,448.17	5.29	23.29	0.00	
31.12.2024	3224	4,676.01	0.3972	784.98	62,744.55	5.33	20.37	0.00	

วันเดือนปี	รหัสครัว	MR RV-PK	MR RV-PP/OP	MR RV-OP/H	MR KVAR-PK	MR KVAR-PP/OP	MR KVAR-OP/H	MR kWh-PK	MR kWh-PP/OP	MR kWh-OP/H
31.01.2024	4224	100.785	99.225	97.401	68.839			21,055.970	16,026.980	12,257.330
29.02.2024	4224	101.118	99.554	97.725	68.988			21,137.180	16,090.610	12,294.660
31.03.2024	4224	101.464	99.895	98.061	69.155			21,217.890	16,154.040	12,356.160
30.04.2024	4224	101.811	100.232	98.389	69.320			21,290.340	16,209.970	12,397.260
31.05.2024	4224	102.158	100.576	98.724	69.476			21,371.800	16,271.180	12,445.690
30.06.2024	4224	102.494	100.902	99.051	69.625			21,433.500	16,318.450	12,497.130
31.07.2024	4224	102.831	101.239	99.380	69.778			21,515.760	16,380.180	12,534.750
31.08.2024	4224	103.177	101.583	99.716	69.931			21,590.090	16,436.530	12,579.870
30.09.2024	4224	103.512	101.911	100.047	70.077			21,653.940	16,481.720	12,610.070
31.10.2024	4224	103.857	102.248	100.355	70.206			21,730.530	16,536.860	12,642.740
30.11.2024	4224	104.208	102.593	100.708	70.358			21,801.440	16,591.690	12,691.410
31.12.2024	4224	104.518	102.896	101.019	70.499			21,848.510	16,625.240	12,730.240

วันเดือนปี	รหัสครัว	RV-PK	RV-PP/OP	RV-OP/H	kWh-PK	kWh-PP/OP	kWh-OP/H	kWh รวม	KVAR	หน่วยอื่น
31.01.2024	4224	1,368.00	1,348.00	1,352.00	342,400.00	236,080.00	148,920.00	727,400.00	612.00	
29.02.2024	4224	1,332.00	1,316.00	1,296.00	324,840.00	254,520.00	149,320.00	728,680.00	596.00	
31.03.2024	4224	1,384.00	1,364.00	1,344.00	322,840.00	253,720.00	246,000.00	822,560.00	668.00	
30.04.2024	4224	1,388.00	1,348.00	1,312.00	289,800.00	223,720.00	164,400.00	677,920.00	660.00	
31.05.2024	4224	1,388.00	1,376.00	1,340.00	325,840.00	244,840.00	193,720.00	764,400.00	624.00	
30.06.2024	4224	1,344.00	1,304.00	1,308.00	246,800.00	189,080.00	205,760.00	641,640.00	596.00	
31.07.2024	4224	1,348.00	1,348.00	1,316.00	329,040.00	246,920.00	150,480.00	726,440.00	612.00	
31.08.2024	4224	1,384.00	1,376.00	1,344.00	297,320.00	225,400.00	180,480.00	703,200.00	612.00	
30.09.2024	4224	1,340.00	1,312.00	1,324.00	255,400.00	180,760.00	120,800.00	556,960.00	584.00	
31.10.2024	4224	1,380.00	1,348.00	1,232.00	306,360.00	220,560.00	130,680.00	657,600.00	516.00	
30.11.2024	4224	1,404.00	1,380.00	1,412.00	283,640.00	219,320.00	194,680.00	697,640.00	608.00	
31.12.2024	4224	1,240.00	1,212.00	1,244.00	188,280.00	134,200.00	155,320.00	477,800.00	564.00	

วันเดือนปี	รหัสครัว	ค่า FT	FT / หน่วย	เงินค่า KVAR	ค่าไฟฟ้ารวมภาษี	เงินหน่วย	LF	โซลัน (บาท)	หมายเหตุ
31.01.2024	4224	288,923.28	0.3972	0.00	3,109,500.91	4.27	71.47	0.00	
29.02.2024	4224	289,431.70	0.3972	0.00	3,078,799.80	4.23	78.60	0.00	
31.03.2024	4224	326,720.83	0.3972	0.00	3,384,259.59	4.11	79.88	0.00	
30.04.2024	4224	269,269.82	0.3972	0.00	2,864,530.34	4.23	67.84	0.00	
31.05.2024	4224	303,619.68	0.3972	0.00	3,203,151.37	4.19	74.02	0.00	
30.06.2024	4224	254,859.41	0.3972	0.00	2,669,073.27	4.16	66.31	0.00	
31.07.2024	4224	288,541.97	0.3972	0.00	3,080,984.42	4.24	72.43	0.00	
31.08.2024	4224	279,311.04	0.3972	0.00	2,957,849.48	4.21	68.29	0.00	
30.09.2024	4224	221,224.51	0.3972	0.00	2,411,140.97	4.33	57.73	0.00	
31.10.2024	4224	261,198.72	0.3972	0.00	2,826,145.58	4.30	64.05	0.00	
30.11.2024	4224	277,102.61	0.3972	0.00	2,919,710.89	4.19	68.62	0.00	
31.12.2024	4224	189,782.16	0.3972	0.00	2,029,250.20	4.25	51.62	0.00	

วันเดือนปี	รหัสครัว	MR KW-PK	MR KW-PP/OP	MR KW-OP/H	MR KVAR-PK	MR KVAR-PP/OP	MR KVAR-OP/H	MR kWh-PK	MR kWh-PP/OP	MR kWh-OP/H
31.01.2024	3224	26.347	23.412	24.776	36.859			3,671.880	674.840	1,129.700
29.02.2024	3224	26.447	23.499	24.862	37.007			3,686.160	677.540	1,132.740
31.03.2024	3224	26.544	23.588	24.962	37.159			3,701.230	680.490	1,137.470
30.04.2024	3224	26.638	23.674	25.048	37.301			3,713.810	683.050	1,140.130
31.05.2024	3224	26.737	23.766	25.140	37.445			3,728.700	685.660	1,144.000
30.06.2024	3224	26.837	23.847	25.228	37.584			3,741.510	688.170	1,148.190
31.07.2024	3224	26.933	23.929	25.309	37.733			3,757.210	690.920	1,150.960
31.08.2024	3224	27.031	24.006	25.393	37.871			3,771.230	693.300	1,155.030
30.09.2024	3224	27.134	24.095	25.479	38.023			3,785.220	695.850	1,158.130
31.10.2024	3224	27.231	24.180	25.560	38.168			3,799.460	698.360	1,162.190
30.11.2024	3224	27.327	24.256	25.650	38.314			3,812.490	700.640	1,165.650
31.12.2024	3224	27.420	24.336	25.725	38.454			3,822.810	702.570	1,169.400

วันเดือนปี	รหัสครัว	KW-PK	KW-PP/OP	KW-OP/H	KWH-PK	KWH-PP/OP	KWH-OP/H	KWH รวม	KVAR	หน่วยอื่น
31.01.2024	3224	190.00	164.00	168.00	26,780.00	4,780.00	6,800.00	38,360.00	294.00	
29.02.2024	3224	200.00	174.00	172.00	28,560.00	5,400.00	6,000.00	40,040.00	296.00	
31.03.2024	3224	194.00	178.00	180.00	30,140.00	5,900.00	9,460.00	45,500.00	304.00	
30.04.2024	3224	188.00	172.00	172.00	25,160.00	5,120.00	5,320.00	35,600.00	284.00	
31.05.2024	3224	198.00	184.00	184.00	29,780.00	5,220.00	7,740.00	42,740.00	288.00	
30.06.2024	3224	200.00	162.00	176.00	25,620.00	5,020.00	8,380.00	39,020.00	278.00	
31.07.2024	3224	192.00	164.00	162.00	31,400.00	5,500.00	5,540.00	42,440.00	298.00	
31.08.2024	3224	196.00	154.00	168.00	28,040.00	4,760.00	8,140.00	40,940.00	276.00	
30.09.2024	3224	206.00	178.00	172.00	27,980.00	5,100.00	6,200.00	39,280.00	304.00	
31.10.2024	3224	194.00	170.00	162.00	28,480.00	5,020.00	8,120.00	41,620.00	290.00	
30.11.2024	3224	192.00	152.00	180.00	26,060.00	4,560.00	6,920.00	37,540.00	292.00	
31.12.2024	3224	186.00	160.00	150.00	20,640.00	3,860.00	7,500.00	32,000.00	280.00	

วันเดือนปี	รหัสครัว	ค่า FT	FT / หน่วย	เงินค่า KVAR	ค่าไฟฟ้ารวมภาษี	เงินค่าหน่วย	LF	ไต่ขึ้น (บาท)	หมายเหตุ
31.01.2024	3224	15,236.59	0.3972	9,868.32	206,370.41	5.38	27.14	0.00	
29.02.2024	3224	15,903.89	0.3972	9,644.04	215,956.85	5.39	28.76	0.00	
31.03.2024	3224	18,072.60	0.3972	10,092.60	235,786.74	5.18	30.58	0.00	
30.04.2024	3224	14,140.32	0.3972	9,419.76	194,004.60	5.45	26.30	0.00	
31.05.2024	3224	16,976.33	0.3972	9,251.55	225,984.80	5.29	29.01	0.00	
30.06.2024	3224	15,498.74	0.3972	8,634.78	206,630.76	5.30	27.10	0.00	
31.07.2024	3224	16,857.17	0.3972	10,036.53	227,747.16	5.37	29.71	0.00	
31.08.2024	3224	16,261.37	0.3972	8,690.85	216,378.64	5.29	28.07	0.00	
30.09.2024	3224	15,602.02	0.3972	9,868.32	213,629.23	5.44	26.48	0.00	
31.10.2024	3224	16,531.46	0.3972	9,531.90	219,921.50	5.28	28.84	0.00	
30.11.2024	3224	14,910.89	0.3972	9,700.11	202,624.52	5.40	27.16	0.00	
31.12.2024	3224	12,710.40	0.3972	9,251.55	174,338.20	5.45	23.12	0.00	

วันเดือนปี	รหัสครัว	MR KW-PK	MR KW-PP/OP	MR KW-OP/H	MR KVAR-PK	MR KVAR-PP/OP	MR KVAR-OP/H	MR kWh-PK	MR kWh-PP/OP	MR kWh-OP/H
31.01.2024	4224	49.649	47.001	47.408	24.423			10,675.050	8,099.570	5,804.770
29.02.2024	4224	49.930	47.259	47.677	24.529			10,735.210	8,150.710	5,825.280
31.03.2024	4224	50.205	47.513	47.945	24.635			10,786.210	8,196.570	5,861.840
30.04.2024	4224	50.485	47.769	48.206	24.742			10,837.240	8,245.630	5,893.010
31.05.2024	4224	50.774	48.062	48.479	24.852			10,896.760	8,298.460	5,938.930
30.06.2024	4224	51.070	48.341	48.752	24.959			10,953.790	8,346.980	5,986.010
31.07.2024	4224	51.361	48.622	49.025	25.084			11,025.070	8,407.500	6,025.630
31.08.2024	4224	51.657	48.905	49.318	25.192			11,088.920	8,461.830	6,075.080
30.09.2024	4224	51.957	49.200	49.598	25.297			11,152.890	8,516.030	6,118.450
31.10.2024	4224	52.266	49.497	49.887	25.405			11,216.200	8,568.860	6,163.150
30.11.2024	4224	52.566	49.767	50.165	25.507			11,277.660	8,622.550	6,204.750
31.12.2024	4224	52.848	50.045	50.434	25.607			11,326.230	8,666.730	6,246.390

วันเดือนปี	รหัสครัว	KW-PK	KW-PP/OP	KW-OP/H	KWH-PK	KWH-PP/OP	KWH-OP/H	KWH รวม	KVAR	หน่วยอื่น
31.01.2024	4224	801.00	765.00	729.00	170,880.00	139,050.00	52,500.00	362,430.00	297.00	
29.02.2024	4224	843.00	774.00	807.00	180,480.00	153,420.00	61,530.00	395,430.00	318.00	
31.03.2024	4224	825.00	762.00	804.00	153,000.00	137,580.00	109,680.00	400,260.00	318.00	
30.04.2024	4224	840.00	768.00	783.00	153,090.00	147,180.00	93,510.00	393,780.00	321.00	
31.05.2024	4224	867.00	879.00	819.00	178,560.00	158,490.00	137,760.00	474,810.00	330.00	
30.06.2024	4224	888.00	837.00	819.00	171,090.00	145,560.00	141,240.00	457,890.00	321.00	
31.07.2024	4224	873.00	843.00	819.00	213,840.00	181,560.00	118,860.00	514,260.00	375.00	
31.08.2024	4224	888.00	849.00	879.00	191,550.00	162,990.00	148,350.00	502,890.00	324.00	
30.09.2024	4224	900.00	885.00	840.00	191,910.00	162,600.00	130,110.00	484,620.00	315.00	
31.10.2024	4224	927.00	891.00	867.00	189,930.00	158,490.00	134,100.00	482,520.00	324.00	
30.11.2024	4224	900.00	810.00	834.00	184,380.00	161,070.00	124,800.00	470,250.00	306.00	
31.12.2024	4224	846.00	834.00	807.00	145,710.00	132,540.00	124,920.00	403,170.00	300.00	

วันเดือนปี	รหัสครัว	ค่า FT	FT / หน่วย	เงินค่า KVAR	ค่าไฟฟ้ารวมภาษี	เงินค่าหน่วย	LF	ไต่ขึ้น (บาท)	หมายเหตุ
31.01.2024	4224	143,957.20	0.3972	0.00	1,566,940.04	4.32	60.82	0.00	
29.02.2024	4224	157,064.80	0.3972	0.00	1,695,107.50	4.29	67.40	0.00	
31.03.2024	4224	158,983.27	0.3972	0.00	1,661,592.64	4.15	65.21	0.00	
30.04.2024	4224	156,409.42	0.3972	0.00	1,643,971.32	4.17	65.11	0.00	
31.05.2024	4224	188,594.53	0.3972	0.00	1,950,161.02	4.11	72.60	0.00	
30.06.2024	4224	181,873.91	0.3972	0.00	1,886,188.09	4.12	71.62	0.00	
31.07.2024	4224	204,264.07	0.3972	0.00	2,137,338.84	4.16	79.18	0.00	
31.08.2024	4224	199,747.91	0.3972	0.00	2,065,275.48	4.11	76.12	0.00	
30.09.2024	4224	192,491.06	0.3972	0.00	2,008,926.69	4.15	74.79	0.00	
31.10.2024	4224	191,656.94	0.3972	0.00	2,002,676.20	4.15	69.96	0.00	
30.11.2024	4224	186,783.30	0.3972	0.00	1,950,053.32	4.15	72.57	0.00	
31.12.2024	4224	160,139.12	0.3972	0.00	1,661,597.45	4.12	64.05	0.00	

วันที่	รหัสครัว	MR MV-PK	MR MV-PP/OP	MR MV-OP/H	MR KVAR-PK	MR KVAR-PP/OP	MR KVAR-OP/H	MR MWI-PK	MR MWI-PP/OP	MR MWI-OP/H
31.01.2024	3224	58.397	49.130	44.940	37.570			6,691.870	1,220.310	972.150
29.02.2024	3224	58.725	49.409	44.962	37.760			6,734.940	1,229.050	974.490
31.03.2024	3224	59.082	49.722	45.010	37.969			6,781.110	1,238.530	977.800
30.04.2024	3224	59.499	50.073	45.031	38.198			6,825.340	1,247.810	980.480
31.05.2024	3224	59.918	50.452	45.082	38.432			6,875.500	1,258.400	983.510
30.06.2024	3224	60.306	50.793	45.103	38.646			6,920.470	1,267.930	986.710
31.07.2024	3224	60.660	51.136	45.133	38.853			6,968.890	1,278.080	989.050
31.08.2024	3224	61.052	51.494	45.149	39.071			7,018.830	1,287.720	991.580
30.09.2024	3224	61.411	51.821	45.184	39.264			7,067.620	1,296.910	993.850
31.10.2024	3224	61.785	52.146	45.234	39.456			7,115.670	1,305.910	996.370
30.11.2024	3224	62.156	52.473	45.251	39.649			7,163.380	1,314.670	998.660
31.12.2024	3224	62.494	52.781	45.569	39.827			7,197.950	1,321.020	1,003.900

วันที่	รหัสครัว	KV-PK	KV-PP/OP	KV-OP/H	KWH-PK	KWH-PP/OP	KWH-OP/H	KWH รวม	KVAR	หน่วยอื่น
31.01.2024	3224	133.60	111.60	8.80	16,704.00	3,196.00	976.00	20,876.00	77.20	
29.02.2024	3224	131.20	111.60	8.80	17,228.00	3,496.00	936.00	21,660.00	76.00	
31.03.2024	3224	142.80	125.20	19.20	18,468.00	3,792.00	1,324.00	23,584.00	83.60	
30.04.2024	3224	166.80	140.40	8.40	17,692.00	3,712.00	1,072.00	22,476.00	91.60	
31.05.2024	3224	167.60	151.60	20.40	20,064.00	4,236.00	1,212.00	25,512.00	93.60	
30.06.2024	3224	155.20	136.40	8.40	17,988.00	3,812.00	1,280.00	23,080.00	85.60	
31.07.2024	3224	141.60	137.20	12.00	19,368.00	4,060.00	936.00	24,364.00	82.80	
31.08.2024	3224	156.80	143.20	6.40	19,976.00	3,856.00	1,012.00	24,844.00	87.20	
30.09.2024	3224	143.60	130.80	14.00	19,516.00	3,676.00	908.00	24,100.00	77.20	
31.10.2024	3224	149.60	130.00	20.00	19,220.00	3,600.00	1,008.00	23,828.00	76.80	
30.11.2024	3224	148.40	130.80	6.80	19,084.00	3,504.00	916.00	23,504.00	77.20	
31.12.2024	3224	135.20	123.20	127.20	13,828.00	2,540.00	2,096.00	18,464.00	71.20	

วันที่	รหัสครัว	ค่า FT	FT / หน่วย	เงินค่า KVAR	ค่าไฟฟ้ารวมภาษี	เงิน/หน่วย	LF	โซลัน (บาท)	หมายเหตุ
31.01.2024	3224	8,291.95	0.3972	0.00	114,612.13	5.49	21.00	0.00	
29.02.2024	3224	8,603.35	0.3972	0.00	117,674.15	5.43	23.72	0.00	
31.03.2024	3224	9,367.56	0.3972	0.00	127,598.56	5.41	22.20	0.00	
30.04.2024	3224	8,927.47	0.3972	0.00	126,142.40	5.61	18.72	0.00	
31.05.2024	3224	10,133.37	0.3972	0.00	140,015.29	5.49	20.46	0.00	
30.06.2024	3224	9,167.38	0.3972	0.00	126,932.38	5.50	20.65	0.00	
31.07.2024	3224	9,677.38	0.3972	0.00	131,454.18	5.40	23.13	0.00	
31.08.2024	3224	9,868.04	0.3972	0.00	136,185.43	5.48	21.30	0.00	
30.09.2024	3224	9,572.52	0.3972	0.00	131,141.19	5.44	23.31	0.00	
31.10.2024	3224	9,464.48	0.3972	0.00	130,620.74	5.48	21.41	0.00	
30.11.2024	3224	9,335.79	0.3972	0.00	129,179.75	5.50	22.00	0.00	
31.12.2024	3224	7,333.90	0.3972	0.00	102,232.08	5.54	18.36	0.00	

วันที่	รหัสครัว	MR MV-PK	MR MV-PP/OP	MR MV-OP/H	MR KVAR-PK	MR KVAR-PP/OP	MR KVAR-OP/H	MR MWI-PK	MR MWI-PP/OP	MR MWI-OP/H
31.01.2024	4224	1.073	1.052	0.993	0.507			179.540	132.000	92.980
29.02.2024	4224	1.198	1.173	1.105	0.568			201.340	148.190	104.640
31.03.2024	4224	1.336	1.308	1.233	0.659			221.260	161.650	116.560
30.04.2024	4224	1.457	1.411	1.335	0.719			234.400	169.950	122.060
03.05.2024	4224	1.552	1.505	1.432	0.776			236.540	171.170	124.100
31.05.2024	4224	0.126	0.120	0.126	0.064			17.900	12.960	10.840
30.06.2024	4224	0.255	0.245	0.247	0.124			37.370	25.860	21.100
31.07.2024	4224	0.386	0.366	0.366	0.186			59.740	41.930	30.710
31.08.2024	4224	0.509	0.479	0.473	0.250			81.660	57.900	37.560
30.09.2024	4224	0.626	0.596	0.571	0.308			102.970	72.420	44.400
31.10.2024	4224	0.731	0.711	0.679	0.367			124.910	87.960	56.670
30.11.2024	4224	0.824	0.802	0.770	0.428			145.450	102.770	66.550
31.12.2024	4224	0.923	0.898	0.861	0.485			162.410	114.850	77.850

วันที่	รหัสครัว	KV-PK	KV-PP/OP	KV-OP/H	KWH-PK	KWH-PP/OP	KWH-OP/H	KWH รวม	KVAR	หน่วยอื่น
31.01.2024	4224	159.60	170.40	164.40	33,228.00	23,544.00	17,184.00	73,956.00	80.40	
29.02.2024	4224	150.00	145.20	134.40	26,160.00	19,428.00	13,992.00	59,580.00	73.20	
31.03.2024	4224	165.60	163.60	153.60	23,904.00	16,152.00	14,304.00	54,360.00	109.20	
30.04.2024	4224	145.20	123.60	122.40	15,768.00	9,960.00	6,600.00	32,328.00	72.00	
31.05.2024	4224	151.20	144.00	151.20	24,048.00	17,016.00	15,456.00	56,520.00	76.80	
30.06.2024	4224	154.80	150.00	145.20	23,364.00	15,480.00	12,312.00	51,156.00	72.00	
31.07.2024	4224	157.20	145.20	142.80	26,844.00	19,284.00	11,532.00	57,660.00	74.40	
31.08.2024	4224	147.60	135.60	128.40	26,304.00	19,164.00	8,220.00	53,688.00	76.80	
30.09.2024	4224	140.40	140.40	117.60	25,572.00	17,424.00	8,208.00	51,204.00	69.60	
31.10.2024	4224	126.00	138.00	129.60	26,328.00	18,648.00	14,724.00	59,700.00	70.80	
30.11.2024	4224	111.60	109.20	109.20	24,648.00	17,772.00	11,856.00	54,276.00	73.20	
31.12.2024	4224	118.80	115.20	109.20	20,352.00	14,496.00	13,560.00	48,408.00	68.40	

วันที่	รหัสครัว	ค่า FT	FT / หน่วย	เงินค่า KVAR	ค่าไฟฟ้ารวมภาษี	เงิน/หน่วย	LF	โซลัน (บาท)	หมายเหตุ
31.01.2024	4224	29,375.32	0.3972	0.00	316,087.16	4.28	58.34	0.00	
29.02.2024	4224	23,665.18	0.3972	0.00	257,210.23	4.32	57.07	0.00	
31.03.2024	4224	21,591.79	0.3972	392.49	239,273.36	4.40	44.12	0.00	
30.04.2024	4224	12,840.68	0.3972	0.00	151,451.40	4.68	30.92	0.00	
31.05.2024	4224	22,449.74	0.3972	0.00	243,984.36	4.32	50.24	0.00	
30.06.2024	4224	20,319.16	0.3972	0.00	226,116.28	4.42	45.90	0.00	
31.07.2024	4224	22,902.55	0.3972	0.00	253,225.79	4.39	49.30	0.00	
31.08.2024	4224	21,324.87	0.3972	0.00	238,193.34	4.44	48.89	0.00	
30.09.2024	4224	20,338.23	0.3972	0.00	227,955.55	4.45	50.65	0.00	
31.10.2024	4224	23,712.84	0.3972	0.00	254,465.97	4.26	58.15	0.00	
30.11.2024	4224	21,558.43	0.3972	224.28	232,400.92	4.28	67.55	0.00	
31.12.2024	4224	19,227.66	0.3972	0.00	207,079.38	4.28	54.77	0.00	

วันเดือนปี	รายชื่อบริการ	MR kW-PK	MR kW-PP/OP	MR kW-OP/H	MR kVAR-PK	MR kVAR-PP/OP	MR kVAR-OP/H	MR kWh-PK	MR kWh-PP/OP	MR kWh-OP/H
31.01.2024	3224	5.839	4.797	3.787	2.679			831.210	458.830	442.190
29.02.2024	3224	5.943	4.871	3.833	2.738			842.190	467.270	446.280
31.03.2024	3224	6.029	4.936	3.881	2.791			851.320	473.790	450.340
30.04.2024	3224	6.148	5.039	3.937	2.854			861.980	481.410	455.230
31.05.2024	3224	6.273	5.156	4.027	2.914			877.060	490.300	463.250
30.06.2024	3224	6.372	5.230	4.086	2.962			886.400	496.650	469.000
31.07.2024	3224	6.486	5.320	4.126	3.019			898.490	504.120	472.450
31.08.2024	3224	6.586	5.401	4.175	3.070			910.240	510.790	477.050
30.09.2024	3224	6.680	5.469	4.220	3.120			920.210	517.370	481.070
31.10.2024	3224	6.788	5.538	4.276	3.167			931.100	523.740	485.090
30.11.2024	3224	6.875	5.588	4.316	3.214			939.360	529.790	488.700
31.12.2024	3224	6.959	5.649	4.369	3.265			945.380	534.730	493.240

วันเดือนปี	รายชื่อบริการ	kW-PK	kW-PP/OP	kW-OP/H	kWh-PK	kWh-PP/OP	kWh-OP/H	kWh รวม	kVAR	หน่วยอื่น
31.01.2024	3224	134.40	129.60	73.20	16,212.00	10,704.00	6,288.00	33,204.00	73.20	
29.02.2024	3224	124.80	88.80	55.20	13,176.00	10,128.00	4,908.00	28,212.00	70.80	
31.03.2024	3224	103.20	78.00	57.60	10,956.00	7,824.00	4,872.00	23,652.00	63.60	
30.04.2024	3224	142.80	123.60	67.20	12,792.00	9,144.00	5,868.00	27,804.00	75.60	
31.05.2024	3224	150.00	140.40	108.00	18,096.00	10,668.00	9,624.00	38,388.00	72.00	
30.06.2024	3224	118.80	88.80	70.80	11,208.00	7,620.00	6,900.00	25,728.00	57.60	
31.07.2024	3224	136.80	108.00	48.00	14,508.00	8,964.00	4,140.00	27,612.00	68.40	
31.08.2024	3224	120.00	97.20	58.80	14,100.00	8,004.00	5,520.00	27,624.00	61.20	
30.09.2024	3224	112.80	81.60	54.00	11,964.00	7,896.00	4,824.00	24,684.00	60.00	
31.10.2024	3224	129.60	82.80	67.20	13,068.00	7,644.00	4,824.00	25,536.00	56.40	
30.11.2024	3224	104.40	60.00	48.00	9,912.00	7,260.00	4,332.00	21,504.00	56.40	
31.12.2024	3224	100.80	73.20	63.60	7,224.00	5,928.00	5,448.00	18,600.00	61.20	

วันเดือนปี	รายชื่อบริการ	ค่า FT	FT / หน่วย	เงินค่า kVAR	ค่าไฟฟ้ารวมภาษี	เงินค่าหน่วย	LF	ไต่ขั้น (บาท)	หมายเหตุ
31.01.2024	3224	13,188.63	0.3972	0.00	153,478.79	4.62	33.21	0.00	
29.02.2024	3224	11,205.81	0.3972	0.00	130,950.89	4.64	32.48	0.00	
31.03.2024	3224	9,394.57	0.3972	0.00	109,483.02	4.63	30.80	0.00	
30.04.2024	3224	11,043.75	0.3972	0.00	131,551.77	4.73	27.04	0.00	
31.05.2024	3224	15,247.71	0.3972	0.00	175,528.78	4.57	34.40	0.00	
30.06.2024	3224	10,219.16	0.3972	0.00	118,793.91	4.62	30.08	0.00	
31.07.2024	3224	10,967.49	0.3972	0.00	132,983.29	4.82	27.13	0.00	
31.08.2024	3224	10,972.25	0.3972	0.00	129,942.43	4.70	30.94	0.00	
30.09.2024	3224	9,804.48	0.3972	0.00	115,866.51	4.69	30.39	0.00	
31.10.2024	3224	10,142.90	0.3972	0.00	122,858.47	4.81	26.48	0.00	
30.11.2024	3224	8,541.39	0.3972	0.00	100,991.34	4.70	28.61	0.00	
31.12.2024	3224	7,387.92	0.3972	0.00	86,609.74	4.66	24.80	0.00	

วันเดือนปี	รายชื่อบริการ	MR kW-PK	MR kW-PP/OP	MR kW-OP/H	MR kVAR-PK	MR kVAR-PP/OP	MR kVAR-OP/H	MR kWh-PK	MR kWh-PP/OP	MR kWh-OP/H
31.01.2024	4224	101.562	101.205	97.372	53.385			20,159.750	13,855.410	11,832.460
29.02.2024	4224	102.130	101.764	97.921	53.658			20,276.510	13,924.660	11,890.200
31.03.2024	4224	102.705	102.429	98.482	53.940			20,393.950	13,991.030	11,944.630
30.04.2024	4224	103.274	103.209	99.051	54.210			20,486.820	14,040.470	11,977.050
31.05.2024	4224	103.846	103.755	99.630	54.490			20,601.470	14,103.970	12,043.960
30.06.2024	4224	104.426	104.403	100.187	54.782			20,706.050	14,163.420	12,120.150
31.07.2024	4224	104.983	105.041	100.704	55.079			20,818.300	14,226.930	12,157.320
31.08.2024	4224	105.561	105.651	101.244	55.373			20,928.000	14,287.160	12,205.820
30.09.2024	4224	106.133	106.295	101.795	55.672			21,036.480	14,346.150	12,243.870
31.10.2024	4224	106.722	106.858	102.418	55.966			21,149.560	14,409.260	12,301.080
30.11.2024	4224	107.337	107.467	103.016	56.255			21,263.570	14,472.250	12,353.220
31.12.2024	4224	107.911	108.054	103.623	56.559			21,341.010	14,516.020	12,414.630

วันเดือนปี	รายชื่อบริการ	kW-PK	kW-PP/OP	kW-OP/H	kWh-PK	kWh-PP/OP	kWh-OP/H	kWh รวม	kVAR	หน่วยอื่น
31.01.2024	4224	468.80	496.80	443.20	89,840.00	54,160.00	40,848.00	184,848.00	221.60	
29.02.2024	4224	454.40	447.20	439.20	93,408.00	55,400.00	46,192.00	195,000.00	218.40	
31.03.2024	4224	460.00	532.00	448.80	93,952.00	53,096.00	43,544.00	190,592.00	225.60	
30.04.2024	4224	455.20	624.00	455.20	74,296.00	39,552.00	25,936.00	139,784.00	216.00	
31.05.2024	4224	457.60	436.80	463.20	91,720.00	50,800.00	53,528.00	196,048.00	224.00	
30.06.2024	4224	464.00	518.40	445.60	83,664.00	47,560.00	60,952.00	192,176.00	233.60	
31.07.2024	4224	445.60	510.40	413.60	89,800.00	50,808.00	29,736.00	170,344.00	237.60	
31.08.2024	4224	462.40	488.00	432.00	87,760.00	48,184.00	38,800.00	174,744.00	235.20	
30.09.2024	4224	457.60	515.20	440.80	86,784.00	47,192.00	30,440.00	164,416.00	239.20	
31.10.2024	4224	471.20	450.40	498.40	90,464.00	50,488.00	45,768.00	186,720.00	235.20	
30.11.2024	4224	492.00	487.20	478.40	91,208.00	50,392.00	41,712.00	183,312.00	231.20	
31.12.2024	4224	459.20	469.60	485.60	61,952.00	35,016.00	49,128.00	146,096.00	243.20	

วันเดือนปี	รายชื่อบริการ	ค่า FT	FT / หน่วย	เงินค่า kVAR	ค่าไฟฟ้ารวมภาษี	เงินค่าหน่วย	LF	ไต่ขั้น (บาท)	หมายเหตุ
31.01.2024	4224	73,421.63	0.3972	0.00	812,456.74	4.40	50.01	0.00	
29.02.2024	4224	77,454.00	0.3972	0.00	849,039.06	4.35	61.66	0.00	
31.03.2024	4224	75,703.14	0.3972	0.00	836,001.47	4.39	48.15	0.00	
30.04.2024	4224	55,522.20	0.3972	0.00	639,541.49	4.58	31.11	0.00	
31.05.2024	4224	77,870.27	0.3972	0.00	850,005.22	4.34	56.89	0.00	
30.06.2024	4224	76,332.31	0.3972	0.00	824,861.47	4.29	51.49	0.00	
31.07.2024	4224	67,660.64	0.3972	0.00	762,517.44	4.48	44.86	0.00	
31.08.2024	4224	69,408.32	0.3972	0.00	775,585.96	4.44	48.13	0.00	
30.09.2024	4224	65,306.04	0.3972	0.00	740,090.18	4.50	44.32	0.00	
31.10.2024	4224	74,165.18	0.3972	0.00	819,864.09	4.39	50.35	0.00	
30.11.2024	4224	72,811.53	0.3972	0.00	813,137.58	4.44	51.75	0.00	
31.12.2024	4224	58,029.33	0.3972	0.00	639,506.62	4.38	40.44	0.00	

วันเดือนปี	รหัสครัว	MR RV-PK	MR RV-PP/OP	MR RV-OP/H	MR KVAR-PK	MR KVAR-PP/OP	MR KVAR-OP/H	MR kWh-PK	MR kWh-PP/OP	MR kWh-OP/H
31.01.2024	5124	9,276	8,654	5,043	3,989			832,980	518,790	246,440
29.02.2024	5124	9,398	8,759	5,091	4,039			843,130	526,490	249,080
31.03.2024	5124	9,517	8,879	5,138	4,092			855,150	534,920	252,190
30.04.2024	5124	9,664	9,032	5,200	4,150			867,960	543,500	254,880
31.05.2024	5124	9,815	9,172	5,307	4,205			881,700	552,260	258,970
30.06.2024	5124	9,946	9,314	5,372	4,260			892,980	560,510	262,480
31.07.2024	5124	10,040	9,427	5,403	4,311			903,110	568,390	264,330
31.08.2024	5124	10,166	9,552	5,450	4,368			913,940	575,610	266,610
30.09.2024	5124	10,270	9,677	5,479	4,421			924,340	582,760	268,570
31.10.2024	5124	10,379	9,794	5,521	4,474			934,320	589,750	270,780
30.11.2024	5124	10,488	9,897	5,603	4,518			942,970	596,560	273,160
31.12.2024	5124	10,574	9,988	5,689	4,560			948,730	601,730	276,480

วันเดือนปี	รหัสครัว	RV-PK	RV-PP/OP	RV-OP/H	kWh-PK	kWh-PP/OP	kWh-OP/H	kWh รวม	KVAR	หน่วยอื่น
31.01.2024	5124	42.80	37.60	17.20	4,276.00	2,992.00	1,132.00	8,400.00	15.60	
29.02.2024	5124	48.80	42.00	19.20	4,060.00	3,000.00	1,056.00	8,196.00	20.00	
31.03.2024	5124	47.60	48.00	18.80	4,808.00	3,372.00	1,244.00	9,424.00	21.20	
30.04.2024	5124	58.80	61.20	24.80	5,124.00	3,432.00	1,076.00	9,632.00	23.20	
31.05.2024	5124	60.40	56.00	42.80	5,496.00	3,504.00	1,636.00	10,636.00	22.00	
30.06.2024	5124	52.40	56.80	26.00	4,512.00	3,300.00	1,404.00	9,216.00	22.00	
31.07.2024	5124	37.60	45.20	12.40	4,052.00	3,152.00	740.00	7,944.00	20.40	
31.08.2024	5124	50.40	50.00	18.80	4,332.00	2,888.00	912.00	8,132.00	22.80	
30.09.2024	5124	41.60	50.00	11.60	4,160.00	2,860.00	784.00	7,804.00	21.20	
31.10.2024	5124	43.60	46.80	16.80	3,992.00	2,796.00	884.00	7,672.00	21.20	
30.11.2024	5124	43.60	41.20	32.80	3,460.00	2,724.00	952.00	7,136.00	17.60	
31.12.2024	5124	34.40	36.40	34.40	2,304.00	2,068.00	1,328.00	5,700.00	16.80	

วันเดือนปี	รหัสครัว	ค่า FT	FT / หน่วย	เงินค่า KVAR	ค่าไฟฟ้ารวมภาษี	เงินค่าหน่วย	LF	โซลัน (บาท)	หมายเหตุ
31.01.2024	5124	3,336.48	0.3972	0.00	40,623.77	4.84	26.38	0.00	
29.02.2024	5124	3,255.45	0.3972	0.00	40,456.91	4.94	24.13	0.00	
31.03.2024	5124	3,743.21	0.3972	0.00	45,494.04	4.83	26.39	0.00	
30.04.2024	5124	3,825.83	0.3972	0.00	48,289.24	5.01	21.86	0.00	
31.05.2024	5124	4,224.62	0.3972	0.00	52,369.62	4.92	23.67	0.00	
30.06.2024	5124	3,660.60	0.3972	0.00	45,008.41	4.88	22.54	0.00	
31.07.2024	5124	3,155.36	0.3972	0.00	38,041.22	4.79	23.62	0.00	
31.08.2024	5124	3,230.03	0.3972	0.00	40,938.91	5.03	21.69	0.00	
30.09.2024	5124	3,099.75	0.3972	0.00	38,343.21	4.91	21.68	0.00	
31.10.2024	5124	3,047.32	0.3972	0.00	37,919.79	4.94	22.03	0.00	
30.11.2024	5124	2,834.42	0.3972	0.00	35,299.19	4.95	22.73	0.00	
31.12.2024	5124	2,264.04	0.3972	0.00	27,425.11	4.81	21.05	0.00	

วันเดือนปี	รหัสครัว	MR RV-PK	MR RV-PP/OP	MR RV-OP/H	MR KVAR-PK	MR KVAR-PP/OP	MR KVAR-OP/H	MR kWh-PK	MR kWh-PP/OP	MR kWh-OP/H
31.01.2024	4224	43,646	43,710	42,496	22,831			7,573,760	6,246,730	5,740,410
29.02.2024	4224	43,804	43,855	42,649	22,915			7,600,550	6,269,550	5,758,710
31.03.2024	4224	43,962	44,020	42,808	23,010			7,628,970	6,293,570	5,781,750
30.04.2024	4224	44,117	44,159	42,941	23,098			7,651,460	6,313,180	5,795,830
31.05.2024	4224	44,263	44,300	43,082	23,187			7,677,670	6,335,540	5,818,630
30.06.2024	4224	44,416	44,481	43,229	23,276			7,702,180	6,356,300	5,842,570
31.07.2024	4224	44,577	44,631	43,362	23,359			7,729,820	6,379,830	5,859,110
31.08.2024	4224	44,717	44,789	43,499	23,444			7,755,160	6,401,470	5,880,570
30.09.2024	4224	44,877	44,952	43,646	23,530			7,782,980	6,425,010	5,901,750
31.10.2024	4224	45,034	45,121	43,794	23,624			7,812,990	6,449,610	5,922,830
30.11.2024	4224	45,223	45,273	43,946	23,730			7,842,700	6,474,400	5,941,460
31.12.2024	4224	45,385	45,430	44,122	23,824			7,867,550	6,496,070	5,965,020

วันเดือนปี	รหัสครัว	RV-PK	RV-PP/OP	RV-OP/H	kWh-PK	kWh-PP/OP	kWh-OP/H	kWh รวม	KVAR	หน่วยอื่น
31.01.2024	4224	936.00	972.00		159,960.00	134,700.00	110,460.00	405,120.00	528.00	
29.02.2024	4224	948.00	870.00		160,740.00	136,920.00	109,800.00	407,460.00	504.00	
31.03.2024	4224	948.00	990.00		170,520.00	144,120.00	138,240.00	452,880.00	570.00	
30.04.2024	4224	930.00	834.00		134,940.00	117,660.00	84,480.00	337,080.00	528.00	
31.05.2024	4224	876.00	846.00		157,260.00	134,160.00	136,800.00	428,220.00	534.00	
30.06.2024	4224	918.00	1,086.00		147,060.00	124,560.00	143,640.00	415,260.00	534.00	
31.07.2024	4224	966.00	900.00		165,840.00	141,180.00	99,240.00	406,260.00	498.00	
31.08.2024	4224	840.00	948.00		152,040.00	129,840.00	128,760.00	410,640.00	510.00	
30.09.2024	4224	960.00	978.00		166,920.00	141,240.00	127,080.00	435,240.00	516.00	
31.10.2024	4224	942.00	1,014.00		180,060.00	147,600.00	126,480.00	454,140.00	564.00	
30.11.2024	4224	1,134.00	912.00		178,260.00	148,740.00	111,780.00	438,780.00	636.00	
31.12.2024	4224	972.00	942.00		149,100.00	130,020.00	141,360.00	420,480.00	564.00	

วันเดือนปี	รหัสครัว	ค่า FT	FT / หน่วย	เงินค่า KVAR	ค่าไฟฟ้ารวมภาษี	เงินค่าหน่วย	LF	โซลัน (บาท)	หมายเหตุ
31.01.2024	4224	160,913.66	0.3972	0.00	1,704,754.08	4.21	56.02	0.00	
29.02.2024	4224	161,843.11	0.3972	0.00	1,715,293.40	4.21	61.75	0.00	
31.03.2024	4224	179,883.94	0.3972	0.00	1,877,671.50	4.15	61.49	0.00	
30.04.2024	4224	133,888.18	0.3972	0.00	1,443,122.60	4.28	50.34	0.00	
31.05.2024	4224	170,088.98	0.3972	0.00	1,765,828.02	4.12	65.70	0.00	
30.06.2024	4224	164,941.27	0.3972	0.00	1,712,941.51	4.12	53.11	0.00	
31.07.2024	4224	161,366.47	0.3972	0.00	1,722,623.62	4.24	56.53	0.00	
31.08.2024	4224	163,106.21	0.3972	0.00	1,695,432.79	4.13	58.22	0.00	
30.09.2024	4224	172,877.33	0.3972	0.00	1,816,650.00	4.17	61.81	0.00	
31.10.2024	4224	180,384.41	0.3972	0.00	1,896,994.27	4.18	60.20	0.00	
30.11.2024	4224	174,283.42	0.3972	0.00	1,871,939.54	4.27	53.74	0.00	
31.12.2024	4224	167,014.66	0.3972	0.00	1,740,832.71	4.14	53.52	0.00	

วันเดือนปี	รายชื่อบริการ	MR KW-PK	MR KW-PP/OP	MR KW-OP/H	MR KVAR-PK	MR KVAR-PP/OP	MR KVAR-OP/H	MR kWh-PK	MR kWh-PP/OP	MR kWh-OP/H
31.01.2024	4224	32.076	30.729	29.920	15.707			6,468.070	4,615.800	4,082.400
29.02.2024	4224	32.214	30.867	30.057	15.748			6,497.970	4,638.050	4,098.160
31.03.2024	4224	32.370	31.017	30.201	15.800			6,529.690	4,661.590	4,120.170
30.04.2024	4224	32.524	31.169	30.346	15.846			6,558.920	4,683.380	4,135.560
31.05.2024	4224	32.687	31.319	30.496	15.896			6,594.410	4,710.130	4,161.400
30.06.2024	4224	32.852	31.477	30.652	15.947			6,626.950	4,734.830	4,189.940
31.07.2024	4224	33.035	31.638	30.806	16.000			6,665.290	4,763.710	4,207.060
31.08.2024	4224	33.216	31.816	30.966	16.056			6,705.150	4,794.580	4,235.600
30.09.2024	4224	33.399	31.991	31.146	16.116			6,745.670	4,825.540	4,261.830
31.10.2024	4224	33.582	32.179	31.320	16.178			6,787.520	4,857.840	4,289.470
30.11.2024	4224	33.770	32.361	31.498	16.244			6,828.390	4,888.830	4,316.920
31.12.2024	4224	33.958	32.544	31.680	16.307			6,862.350	4,914.660	4,346.740

วันเดือนปี	รายชื่อบริการ	KW-PK	KW-PP/OP	KW-OP/H	KWH-PK	KWH-PP/OP	KWH-OP/H	KWH รวม	KVAR	หน่วยอื่น
31.01.2024	4224	435.00	417.00	420.00	92,100.00	66,540.00	47,700.00	206,340.00	126.00	
29.02.2024	4224	414.00	414.00	411.00	89,700.00	66,750.00	47,280.00	203,730.00	123.00	
31.03.2024	4224	468.00	450.00	432.00	95,160.00	70,620.00	46,030.00	231,810.00	156.00	
30.04.2024	4224	462.00	456.00	435.00	87,690.00	65,370.00	46,170.00	199,230.00	138.00	
31.05.2024	4224	489.00	450.00	450.00	106,470.00	80,250.00	77,520.00	264,240.00	150.00	
30.06.2024	4224	495.00	474.00	468.00	97,620.00	74,100.00	85,620.00	257,340.00	153.00	
31.07.2024	4224	549.00	483.00	462.00	115,020.00	86,640.00	51,360.00	253,020.00	159.00	
31.08.2024	4224	543.00	534.00	480.00	119,580.00	92,610.00	85,620.00	297,810.00	168.00	
30.09.2024	4224	549.00	525.00	540.00	121,560.00	92,880.00	78,690.00	293,130.00	180.00	
31.10.2024	4224	549.00	564.00	522.00	125,550.00	96,900.00	82,920.00	305,370.00	186.00	
30.11.2024	4224	564.00	546.00	534.00	122,610.00	92,970.00	82,350.00	297,930.00	198.00	
31.12.2024	4224	564.00	549.00	546.00	101,880.00	77,490.00	89,460.00	268,830.00	189.00	

วันเดือนปี	รายชื่อบริการ	ค่า FT	FT / หน่วย	เงินค่า KVAR	ค่าไฟฟ้ารวมภาษี	เงินค่าหน่วย	LF	ไต่ขั้น (บาท)	หมายเหตุ
31.01.2024	4224	81,958.25	0.3972	0.00	880,480.44	4.27	63.76	0.00	
29.02.2024	4224	80,921.56	0.3972	0.00	865,054.94	4.25	70.70	0.00	
31.03.2024	4224	92,074.93	0.3972	0.00	972,131.32	4.19	66.58	0.00	
30.04.2024	4224	79,134.16	0.3972	0.00	854,034.37	4.29	59.89	0.00	
31.05.2024	4224	104,956.13	0.3972	0.00	1,098,372.90	4.16	72.63	0.00	
30.06.2024	4224	102,215.45	0.3972	0.00	1,062,106.95	4.13	72.21	0.00	
31.07.2024	4224	100,499.54	0.3972	0.00	1,085,336.45	4.29	61.95	0.00	
31.08.2024	4224	118,290.13	0.3972	0.00	1,236,012.18	4.15	73.72	0.00	
30.09.2024	4224	116,431.24	0.3972	0.00	1,225,186.10	4.18	74.16	0.00	
31.10.2024	4224	121,292.96	0.3972	0.00	1,271,234.63	4.16	72.77	0.00	
30.11.2024	4224	118,337.80	0.3972	0.00	1,244,507.61	4.18	73.37	0.00	
31.12.2024	4224	106,779.28	0.3972	0.00	1,116,018.01	4.15	64.07	0.00	

วันเดือนปี	รายชื่อบริการ	MR KW-PK	MR KW-PP/OP	MR KW-OP/H	MR KVAR-PK	MR KVAR-PP/OP	MR KVAR-OP/H	MR kWh-PK	MR kWh-PP/OP	MR kWh-OP/H
31.01.2024	4224	21.732	20.316	20.390	7.928			4,118.480	3,117.750	3,024.290
29.02.2024	4224	22.017	20.600	20.705	8.044			4,179.810	3,166.660	3,054.350
31.03.2024	4224	22.430	21.003	21.108	8.190			4,275.560	3,243.360	3,127.890
30.04.2024	4224	22.834	21.403	21.483	8.334			4,353.560	3,305.740	3,168.620
31.05.2024	4224	23.210	21.768	21.839	8.470			4,443.020	3,377.760	3,236.450
30.06.2024	4224	23.597	22.148	22.217	8.637			4,528.700	3,447.210	3,313.570
31.07.2024	4224	24.008	22.560	22.625	8.789			4,632.130	3,530.430	3,363.740
31.08.2024	4224	24.424	22.977	23.029	8.938			4,732.930	3,613.160	3,441.510
30.09.2024	4224	24.836	23.397	23.434	9.076			4,829.760	3,692.240	3,511.740
31.10.2024	4224	25.203	23.761	23.799	9.210			4,925.270	3,770.390	3,579.560
30.11.2024	4224	25.601	24.157	24.182	9.351			5,019.020	3,845.910	3,648.380
31.12.2024	4224	25.990	24.537	24.562	9.483			5,094.420	3,905.060	3,717.590

วันเดือนปี	รายชื่อบริการ	KW-PK	KW-PP/OP	KW-OP/H	KWH-PK	KWH-PP/OP	KWH-OP/H	KWH รวม	KVAR	หน่วยอื่น
31.01.2024	4224	628.00	536.00	630.00	121,340.00	90,620.00	58,320.00	270,280.00	220.00	
29.02.2024	4224	570.00	568.00	630.00	122,660.00	97,820.00	60,120.00	280,600.00	232.00	
31.03.2024	4224	826.00	806.00	806.00	191,500.00	153,400.00	147,080.00	491,980.00	292.00	
30.04.2024	4224	808.00	800.00	750.00	156,000.00	124,760.00	81,460.00	362,220.00	288.00	
31.05.2024	4224	752.00	730.00	712.00	178,920.00	144,040.00	135,660.00	458,620.00	272.00	
30.06.2024	4224	774.00	760.00	756.00	171,360.00	138,900.00	154,240.00	464,500.00	334.00	
31.07.2024	4224	822.00	824.00	816.00	206,860.00	166,440.00	100,340.00	473,640.00	304.00	
31.08.2024	4224	832.00	834.00	808.00	201,600.00	165,460.00	155,540.00	522,600.00	298.00	
30.09.2024	4224	824.00	810.00	810.00	193,660.00	158,160.00	140,460.00	492,280.00	276.00	
31.10.2024	4224	734.00	728.00	730.00	191,020.00	156,300.00	135,640.00	482,960.00	268.00	
30.11.2024	4224	796.00	792.00	766.00	187,500.00	151,040.00	137,640.00	476,180.00	282.00	
31.12.2024	4224	778.00	760.00	760.00	150,800.00	118,300.00	138,420.00	407,520.00	264.00	

วันเดือนปี	รายชื่อบริการ	ค่า FT	FT / หน่วย	เงินค่า KVAR	ค่าไฟฟ้ารวมภาษี	เงินค่าหน่วย	LF	ไต่ขั้น (บาท)	หมายเหตุ
31.01.2024	4224	107,355.22	0.3972	0.00	1,162,680.20	4.30	57.85	0.00	
29.02.2024	4224	111,454.32	0.3972	0.00	1,189,799.56	4.24	63.99	0.00	
31.03.2024	4224	195,414.46	0.3972	0.00	2,021,340.76	4.11	80.06	0.00	
30.04.2024	4224	143,873.78	0.3972	0.00	1,542,102.05	4.26	62.26	0.00	
31.05.2024	4224	182,163.86	0.3972	0.00	1,882,427.18	4.10	81.97	0.00	
30.06.2024	4224	184,499.40	0.3972	0.00	1,891,654.26	4.07	83.35	0.00	
31.07.2024	4224	188,129.81	0.3972	0.00	1,987,853.65	4.20	77.26	0.00	
31.08.2024	4224	207,576.72	0.3972	0.00	2,137,591.07	4.09	84.22	0.00	
30.09.2024	4224	195,533.62	0.3972	0.00	2,025,671.72	4.11	81.40	0.00	
31.10.2024	4224	191,831.71	0.3972	0.00	1,978,480.64	4.10	88.44	0.00	
30.11.2024	4224	189,138.70	0.3972	0.00	1,959,577.23	4.12	83.09	0.00	
31.12.2024	4224	161,866.94	0.3972	0.00	1,674,499.39	4.11	70.40	0.00	

วันเดือนปี	รายชื่อบริการ	MR KW-PK	MR KW-PP/OP	MR KW-OP/H	MR KVAR-PK	MR KVAR-PP/OP	MR KVAR-OP/H	MR kWh-PK	MR kWh-PP/OP	MR kWh-OP/H
31.01.2024	4224	22.153	22.071	21.817	12.952			5,192.880	4,326.200	3,701.080
29.02.2024	4224	22.381	22.298	22.044	13.011			5,245.780	4,372.020	3,729.870
31.03.2024	4224	22.655	22.572	22.322	13.090			5,309.480	4,424.530	3,774.220
30.04.2024	4224	22.941	22.854	22.590	13.174			5,376.980	4,479.950	3,822.180
31.05.2024	4224	23.252	23.155	22.893	13.276			5,450.600	4,541.330	3,879.340
30.06.2024	4224	23.579	23.479	23.216	13.406			5,524.390	4,603.150	3,954.670
31.07.2024	4224	23.928	23.823	23.562	13.539			5,616.250	4,679.460	4,006.460
31.08.2024	4224	24.276	24.170	23.910	13.672			5,701.970	4,751.590	4,077.150
30.09.2024	4224	24.630	24.524	24.251	13.814			5,789.060	4,824.070	4,139.000
31.10.2024	4224	25.007	24.894	24.627	13.963			5,884.730	4,904.610	4,207.920
30.11.2024	4224	25.375	25.266	24.993	14.119			5,978.530	4,981.510	4,271.180
31.12.2024	4224	25.771	25.661	25.381	14.292			6,062.040	5,052.250	4,346.260

วันเดือนปี	รายชื่อบริการ	KW-PK	KW-PP/OP	KW-OP/H	KWH-PK	KWH-PP/OP	KWH-OP/H	KWH รวม	KVAR	หน่วยอื่น
31.01.2024	4224	924.00	904.00	892.00	199,800.00	174,200.00	93,000.00	467,000.00	240.00	
29.02.2024	4224	912.00	908.00	908.00	211,600.00	183,200.00	115,160.00	510,040.00	236.00	
31.03.2024	4224	1,096.00	1,096.00	1,112.00	254,800.00	210,040.00	177,400.00	642,240.00	316.00	
30.04.2024	4224	1,144.00	1,128.00	1,072.00	270,000.00	221,680.00	191,840.00	683,520.00	336.00	
31.05.2024	4224	1,244.00	1,204.00	1,212.00	294,480.00	245,520.00	228,640.00	768,640.00	408.00	
30.06.2024	4224	1,308.00	1,296.00	1,292.00	295,160.00	247,280.00	301,320.00	843,760.00	520.00	
31.07.2024	4224	1,396.00	1,376.00	1,384.00	367,440.00	305,240.00	207,160.00	879,840.00	532.00	
31.08.2024	4224	1,392.00	1,388.00	1,392.00	342,880.00	288,520.00	282,760.00	914,160.00	532.00	
30.09.2024	4224	1,416.00	1,416.00	1,364.00	348,360.00	289,920.00	247,400.00	885,680.00	568.00	
31.10.2024	4224	1,508.00	1,480.00	1,504.00	382,680.00	322,160.00	275,680.00	980,520.00	596.00	
30.11.2024	4224	1,472.00	1,488.00	1,464.00	375,200.00	307,600.00	253,040.00	935,840.00	624.00	
31.12.2024	4224	1,584.00	1,580.00	1,552.00	334,040.00	282,960.00	300,320.00	917,320.00	692.00	

วันเดือนปี	รายชื่อบริการ	ค่า FT	FT / หน่วย	เงินค่า KVAR	ค่าไฟฟ้ารวมภาษี	เฉลี่ย/หน่วย	LF	โซลัน (บาท)	หมายเหตุ
31.01.2024	4224	185,492.40	0.3972	0.00	1,969,103.69	4.22	67.93	0.00	
29.02.2024	4224	202,587.89	0.3972	0.00	2,125,548.32	4.17	80.35	0.00	
31.03.2024	4224	255,097.73	0.3972	0.00	2,649,252.06	4.13	77.63	0.00	
30.04.2024	4224	271,494.14	0.3972	0.00	2,814,328.25	4.12	82.98	0.00	
31.05.2024	4224	305,303.81	0.3972	0.00	3,143,260.07	4.09	83.05	0.00	
30.06.2024	4224	335,141.47	0.3972	0.00	3,394,720.40	4.02	89.59	0.00	
31.07.2024	4224	349,472.45	0.3972	0.00	3,645,300.68	4.14	84.71	0.00	
31.08.2024	4224	363,104.35	0.3972	0.00	3,713,405.60	4.06	88.27	0.00	
30.09.2024	4224	351,792.10	0.3972	0.00	3,634,636.67	4.10	86.87	0.00	
31.10.2024	4224	389,462.54	0.3972	0.00	4,010,278.77	4.09	87.39	0.00	
30.11.2024	4224	371,715.65	0.3972	0.00	3,849,045.20	4.11	87.35	0.00	
31.12.2024	4224	364,359.50	0.3972	0.00	3,735,914.59	4.07	77.84	0.00	

วันเดือนปี	รายชื่อบริการ	MR KW-PK	MR KW-PP/OP	MR KW-OP/H	MR KVAR-PK	MR KVAR-PP/OP	MR KVAR-OP/H	MR kWh-PK	MR kWh-PP/OP	MR kWh-OP/H
31.01.2024	4224	74.246	72.756	72.739	47.138			15,986.130	12,828.150	11,633.180
29.02.2024	4224	74.480	73.002	72.972	47.262			16,034.940	12,869.760	11,660.940
31.03.2024	4224	74.723	73.239	73.209	47.390			16,083.740	12,909.360	11,695.820
30.04.2024	4224	74.972	73.489	73.451	47.525			16,137.180	12,952.310	11,736.980
31.05.2024	4224	75.240	73.748	73.709	47.672			16,197.790	13,001.060	11,781.830
30.06.2024	4224	75.512	74.010	73.972	47.827			16,254.830	13,047.910	11,837.860
31.07.2024	4224	75.805	74.304	74.281	48.005			16,330.080	13,108.880	11,880.120
31.08.2024	4224	76.108	74.611	74.573	48.167			16,398.360	13,164.970	11,935.600
30.09.2024	4224	76.410	74.918	74.880	48.325			16,468.170	13,223.230	11,984.370
31.10.2024	4224	76.709	75.221	75.177	48.491			16,540.360	13,282.400	12,035.000
30.11.2024	4224	76.997	75.511	75.470	48.651			16,607.370	13,336.110	12,078.550
31.12.2024	4224	77.300	75.811	75.757	48.821			16,665.800	13,384.190	12,129.320

วันเดือนปี	รายชื่อบริการ	KW-PK	KW-PP/OP	KW-OP/H	KWH-PK	KWH-PP/OP	KWH-OP/H	KWH รวม	KVAR	หน่วยอื่น
31.01.2024	4224	735.00	714.00	765.00	129,180.00	113,670.00	64,590.00	307,440.00	396.00	
29.02.2024	4224	702.00	738.00	699.00	146,430.00	124,830.00	83,280.00	354,540.00	372.00	
31.03.2024	4224	729.00	711.00	711.00	146,400.00	118,800.00	104,640.00	369,840.00	384.00	
30.04.2024	4224	747.00	750.00	726.00	160,320.00	128,850.00	123,480.00	412,650.00	405.00	
31.05.2024	4224	804.00	777.00	774.00	181,830.00	146,250.00	134,550.00	462,630.00	441.00	
30.06.2024	4224	816.00	786.00	789.00	171,120.00	140,550.00	168,090.00	479,760.00	465.00	
31.07.2024	4224	879.00	882.00	927.00	225,750.00	182,910.00	126,780.00	535,440.00	534.00	
31.08.2024	4224	909.00	921.00	876.00	204,840.00	168,270.00	166,440.00	539,550.00	486.00	
30.09.2024	4224	906.00	921.00	921.00	209,430.00	174,780.00	146,310.00	530,520.00	474.00	
31.10.2024	4224	897.00	909.00	891.00	216,570.00	177,510.00	151,890.00	545,970.00	498.00	
30.11.2024	4224	864.00	870.00	879.00	201,030.00	161,130.00	130,650.00	492,810.00	480.00	
31.12.2024	4224	909.00	900.00	861.00	175,290.00	144,240.00	152,310.00	471,840.00	510.00	

วันเดือนปี	รายชื่อบริการ	ค่า FT	FT / หน่วย	เงินค่า KVAR	ค่าไฟฟ้ารวมภาษี	เฉลี่ย/หน่วย	LF	โซลัน (บาท)	หมายเหตุ
31.01.2024	4224	122,115.17	0.3972	0.00	1,310,474.71	4.26	54.02	0.00	
29.02.2024	4224	140,823.29	0.3972	0.00	1,486,183.86	4.19	69.02	0.00	
31.03.2024	4224	146,900.45	0.3972	0.00	1,539,101.21	4.16	68.19	0.00	
30.04.2024	4224	163,904.58	0.3972	0.00	1,702,658.90	4.13	76.42	0.00	
31.05.2024	4224	183,756.64	0.3972	0.00	1,907,619.65	4.12	77.34	0.00	
30.06.2024	4224	190,560.67	0.3972	0.00	1,946,221.64	4.06	81.66	0.00	
31.07.2024	4224	212,676.77	0.3972	0.00	2,226,338.04	4.16	77.64	0.00	
31.08.2024	4224	214,309.26	0.3972	0.00	2,208,447.24	4.09	78.74	0.00	
30.09.2024	4224	210,722.54	0.3972	0.00	2,186,786.36	4.12	80.00	0.00	
31.10.2024	4224	216,859.28	0.3972	0.00	2,247,188.04	4.12	80.73	0.00	
30.11.2024	4224	195,744.13	0.3972	0.00	2,045,524.24	4.15	77.87	0.00	
31.12.2024	4224	187,414.85	0.3972	0.00	1,941,069.39	4.11	69.77	0.00	

วันเดือนปี	รายชื่อบริการ	MR kW-PK	MR kW-PP/OP	MR kW-OP/H	MR kVAR-PK	MR kVAR-PP/OP	MR kVAR-OP/H	MR kWh-PK	MR kWh-PP/OP	MR kWh-OP/H
31.01.2024	4224	62.248	60.307	58.117	36.205			10,587.210	7,558.400	5,343.050
29.02.2024	4224	62.632	60.668	58.445	36.367			10,644.990	7,600.870	5,363.130
31.03.2024	4224	62.979	61.026	58.788	36.542			10,705.390	7,644.600	5,393.360
30.04.2024	4224	63.345	61.393	59.142	36.709			10,762.090	7,683.450	5,415.280
31.05.2024	4224	63.738	61.767	59.493	36.902			10,828.680	7,736.270	5,457.200
30.06.2024	4224	64.101	62.127	59.838	37.097			10,884.800	7,779.400	5,488.860
31.07.2024	4224	64.488	62.499	60.161	37.290			10,959.010	7,831.220	5,511.970
31.08.2024	4224	64.866	62.890	60.523	37.462			11,026.450	7,878.820	5,538.870
30.09.2024	4224	65.239	63.280	60.870	37.628			11,087.030	7,919.800	5,558.410
31.10.2024	4224	65.632	63.669	61.246	37.802			11,151.790	7,964.530	5,581.810
30.11.2024	4224	65.978	64.022	61.564	37.952			11,212.210	8,006.810	5,603.310
31.12.2024	4224	66.322	64.369	61.902	38.116			11,261.110	8,040.110	5,630.230

วันเดือนปี	รายชื่อบริการ	kW-PK	kW-PP/OP	kW-OP/H	kWh-PK	kWh-PP/OP	kWh-OP/H	kWh รวม	kVAR	หน่วยอื่น
31.01.2024	4224	1,480.00	1,408.00	1,280.00	234,160.00	167,240.00	89,800.00	491,200.00	760.00	
29.02.2024	4224	1,536.00	1,444.00	1,312.00	231,120.00	169,880.00	80,320.00	481,320.00	648.00	
31.03.2024	4224	1,388.00	1,432.00	1,372.00	241,600.00	174,920.00	120,920.00	537,440.00	700.00	
30.04.2024	4224	1,464.00	1,468.00	1,416.00	226,800.00	155,400.00	87,680.00	469,880.00	668.00	
31.05.2024	4224	1,572.00	1,496.00	1,404.00	266,360.00	211,280.00	167,680.00	645,320.00	772.00	
30.06.2024	4224	1,452.00	1,440.00	1,380.00	224,480.00	172,520.00	126,640.00	523,640.00	780.00	
31.07.2024	4224	1,548.00	1,488.00	1,292.00	296,840.00	207,280.00	92,440.00	596,560.00	772.00	
31.08.2024	4224	1,512.00	1,564.00	1,448.00	269,760.00	190,400.00	107,600.00	567,760.00	688.00	
30.09.2024	4224	1,492.00	1,560.00	1,388.00	242,320.00	163,920.00	78,160.00	484,400.00	664.00	
31.10.2024	4224	1,572.00	1,556.00	1,504.00	259,040.00	178,920.00	93,600.00	531,560.00	696.00	
30.11.2024	4224	1,384.00	1,412.00	1,272.00	241,680.00	169,120.00	86,000.00	496,800.00	600.00	
31.12.2024	4224	1,376.00	1,388.00	1,352.00	195,600.00	133,200.00	107,680.00	436,480.00	656.00	

วันเดือนปี	รายชื่อบริการ	ค่า FT	FT / หน่วย	เงินค่า kVAR	ค่าไฟฟ้ารวมภาษี	เงินค่าหน่วย	LF	โซลาร์ (บาท)	หมายเหตุ
31.01.2024	4224	195,104.64	0.3972	0.00	2,183,988.07	4.45	44.61	0.00	
29.02.2024	4224	191,180.30	0.3972	0.00	2,155,088.85	4.48	45.02	0.00	
31.03.2024	4224	213,471.17	0.3972	0.00	2,331,957.04	4.34	50.44	0.00	
30.04.2024	4224	186,636.34	0.3972	0.00	2,100,810.20	4.47	44.46	0.00	
31.05.2024	4224	256,321.10	0.3972	0.00	2,746,391.52	4.26	55.18	0.00	
30.06.2024	4224	207,989.81	0.3972	0.00	2,367,802.05	4.33	50.09	0.00	
31.07.2024	4224	236,953.63	0.3972	0.00	2,637,947.34	4.42	51.80	0.00	
31.08.2024	4224	225,514.27	0.3972	0.00	2,494,563.90	4.39	48.79	0.00	
30.09.2024	4224	192,403.68	0.3972	0.00	2,177,657.40	4.50	43.13	0.00	
31.10.2024	4224	211,135.63	0.3972	0.00	2,368,735.62	4.46	45.45	0.00	
30.11.2024	4224	197,328.96	0.3972	0.00	2,201,029.81	4.43	48.87	0.00	
31.12.2024	4224	173,369.86	0.3972	0.00	1,928,293.95	4.42	42.27	0.00	

วันเดือนปี	รายชื่อบริการ	MR kW-PK	MR kW-PP/OP	MR kW-OP/H	MR kVAR-PK	MR kVAR-PP/OP	MR kVAR-OP/H	MR kWh-PK	MR kWh-PP/OP	MR kWh-OP/H
31.01.2024	4224	60.309	52.980	56.079	19.874			12,358.530	8,408.940	7,491.770
29.02.2024	4224	60.765	53.405	56.534	19.996			12,459.960	8,468.080	7,534.010
31.03.2024	4224	61.229	53.810	56.984	20.117			12,564.710	8,536.110	7,607.500
30.04.2024	4224	61.715	54.254	57.450	20.255			12,654.800	8,594.020	7,657.830
31.05.2024	4224	62.202	54.688	57.926	20.386			12,759.000	8,658.400	7,728.590
30.06.2024	4224	62.672	55.105	58.387	20.515			12,856.130	8,718.940	7,804.720
31.07.2024	4224	63.125	55.511	58.822	20.634			12,959.670	8,789.880	7,847.690
31.08.2024	4224	63.579	55.927	59.260	20.757			13,064.140	8,859.590	7,912.280
30.09.2024	4224	64.035	56.331	59.689	20.880			13,163.450	8,925.880	7,974.800
31.10.2024	4224	64.494	56.728	60.146	21.004			13,265.380	8,992.270	8,038.030
30.11.2024	4224	64.951	57.120	60.586	21.129			13,367.620	9,060.540	8,103.380
31.12.2024	4224	65.394	57.510	61.029	21.248			13,449.360	9,115.290	8,163.130

วันเดือนปี	รายชื่อบริการ	kW-PK	kW-PP/OP	kW-OP/H	kWh-PK	kWh-PP/OP	kWh-OP/H	kWh รวม	kVAR	หน่วยอื่น
31.01.2024	4224	518.40	465.60	525.60	112,360.00	72,744.00	59,796.00	244,908.00	139.20	
29.02.2024	4224	547.20	510.00	546.00	121,716.00	70,968.00	50,688.00	243,372.00	146.40	
31.03.2024	4224	556.80	486.00	540.00	125,700.00	81,636.00	88,188.00	295,524.00	145.20	
30.04.2024	4224	583.20	532.80	559.20	108,108.00	69,492.00	60,396.00	237,996.00	165.60	
31.05.2024	4224	584.40	520.80	571.20	125,040.00	77,256.00	84,912.00	287,208.00	157.20	
30.06.2024	4224	564.00	500.40	553.20	116,556.00	72,648.00	91,356.00	280,560.00	154.80	
31.07.2024	4224	543.60	487.20	522.00	124,248.00	85,128.00	51,564.00	260,940.00	142.80	
31.08.2024	4224	544.80	499.20	525.60	125,364.00	83,652.00	77,508.00	286,524.00	147.60	
30.09.2024	4224	547.20	484.80	514.80	119,172.00	79,548.00	75,024.00	273,744.00	147.60	
31.10.2024	4224	550.80	476.40	548.40	122,316.00	79,668.00	75,876.00	277,860.00	148.80	
30.11.2024	4224	548.40	470.40	528.00	122,688.00	81,924.00	78,420.00	283,032.00	150.00	
31.12.2024	4224	531.60	468.00	531.60	98,088.00	65,700.00	71,700.00	235,488.00	142.80	

วันเดือนปี	รายชื่อบริการ	ค่า FT	FT / หน่วย	เงินค่า kVAR	ค่าไฟฟ้ารวมภาษี	เงินค่าหน่วย	LF	โซลาร์ (บาท)	หมายเหตุ
31.01.2024	4224	97,277.46	0.3972	0.00	1,050,452.68	4.29	62.63	0.00	
29.02.2024	4224	96,667.36	0.3972	0.00	1,065,422.75	4.38	63.90	0.00	
31.03.2024	4224	117,282.13	0.3972	0.00	1,340,982.54	4.20	71.34	0.00	
30.04.2024	4224	94,532.01	0.3972	0.00	1,030,272.48	4.33	56.68	0.00	
31.05.2024	4224	114,079.02	0.3972	0.00	1,217,089.94	4.24	66.06	0.00	
30.06.2024	4224	111,438.43	0.3972	0.00	1,178,496.98	4.20	69.09	0.00	
31.07.2024	4224	103,645.37	0.3972	0.00	1,125,602.04	4.31	64.52	0.00	
31.08.2024	4224	113,807.33	0.3972	0.00	1,209,808.94	4.22	70.69	0.00	
30.09.2024	4224	108,731.12	0.3972	0.00	1,158,644.70	4.23	69.48	0.00	
31.10.2024	4224	110,365.99	0.3972	0.00	1,177,688.96	4.24	67.80	0.00	
30.11.2024	4224	112,420.31	0.3972	0.00	1,194,583.68	4.22	71.68	0.00	
31.12.2024	4224	93,535.83	0.3972	0.00	997,938.09	4.24	59.54	0.00	

วันเดือนปี	รหัสครัว	MR kW-PK	MR kW-PP/OP	MR kW-OP/H	MR kVAR-PK	MR kVAR-PP/OP	MR kVAR-OP/H	MR kWh-PK	MR kWh-PP/OP	MR kWh-OP/H
31.01.2024	3224	10.421	10.096	9.471	5.960			1,997.890	1,296.730	961.170
29.02.2024	3224	10.514	10.189	9.562	6.013			2,018.320	1,311.540	967.700
31.03.2024	3224	10.608	10.281	9.652	6.067			2,038.960	1,326.710	978.100
30.04.2024	3224	10.704	10.373	9.748	6.124			2,059.170	1,341.730	988.800
31.05.2024	3224	10.802	10.466	9.842	6.180			2,080.710	1,357.310	1,000.470
30.06.2024	3224	10.898	10.558	9.935	6.234			2,100.840	1,373.190	1,016.800
31.07.2024	3224	10.990	10.650	10.027	6.288			2,121.270	1,389.610	1,025.970
31.08.2024	3224	11.084	10.744	10.118	6.342			2,142.020	1,405.290	1,035.020
30.09.2024	3224	11.175	10.832	10.208	6.394			2,162.570	1,420.680	1,045.140
31.10.2024	3224	11.175	10.832	10.208	6.394			2,162.570	1,420.680	1,045.140
30.11.2024	3224	11.175	10.832	10.208	6.394			2,162.570	1,420.680	1,045.140
31.12.2024	3224	11.175	10.832	10.208	6.394			2,162.570	1,420.680	1,045.140

วันเดือนปี	รหัสครัว	kW-PK	kW-PP/OP	kW-OP/H	kWh-PK	kWh-PP/OP	kWh-OP/H	kWh รวม	kVAR	หน่วยอื่น
31.01.2024	3224	184.00	180.00	180.00	40,700.00	29,280.00	17,160.00	87,140.00	104.00	
29.02.2024	3224	186.00	186.00	182.00	40,860.00	29,620.00	13,060.00	83,540.00	106.00	
31.03.2024	3224	188.00	184.00	180.00	41,280.00	30,340.00	20,800.00	92,420.00	108.00	
30.04.2024	3224	192.00	184.00	192.00	40,420.00	30,040.00	21,400.00	91,860.00	114.00	
31.05.2024	3224	196.00	188.00	188.00	43,080.00	31,160.00	23,340.00	97,580.00	112.00	
30.06.2024	3224	192.00	184.00	186.00	40,260.00	31,760.00	32,660.00	104,680.00	108.00	
31.07.2024	3224	184.00	184.00	184.00	40,860.00	32,840.00	18,340.00	92,040.00	108.00	
31.08.2024	3224	188.00	188.00	182.00	41,500.00	31,360.00	18,100.00	90,960.00	108.00	
30.09.2024	3224	182.00	176.00	180.00	41,100.00	30,780.00	20,240.00	92,120.00	104.00	
31.10.2024	3224	185.00	183.00	182.00	41,153.00	31,660.00	18,894.00	91,707.00	106.00	
30.11.2024	3224	182.11	179.48	174.86	40,606.45	30,778.13	18,396.64	89,781.22	103.70	
31.12.2024	3224	164.77	162.39	233.14	36,739.17	27,846.88	24,528.86	89,114.91	107.15	

วันเดือนปี	รหัสครัว	ค่า FT	FT / หน่วย	เงินค่า kVAR	ค่าไฟฟ้ารวมภาษี	เงินค่าหน่วย	LF	ไต่ชั้น (บาท)	หมายเหตุ
31.01.2024	3224	34,612.01	0.3972	0.00	375,124.81	4.30	63.65	0.00	
29.02.2024	3224	33,182.09	0.3972	0.00	364,120.34	4.36	64.53	0.00	
31.03.2024	3224	36,709.22	0.3972	0.00	393,628.29	4.26	66.07	0.00	
30.04.2024	3224	36,486.79	0.3972	0.00	390,945.00	4.26	66.45	0.00	
31.05.2024	3224	38,758.78	0.3972	0.00	414,378.22	4.25	66.92	0.00	
30.06.2024	3224	41,578.90	0.3972	0.00	431,839.01	4.13	75.72	0.00	
31.07.2024	3224	36,558.29	0.3972	0.00	391,129.05	4.25	67.23	0.00	
31.08.2024	3224	36,129.31	0.3972	0.00	389,312.27	4.28	65.03	0.00	
30.09.2024	3224	36,590.06	0.3972	0.00	391,507.24	4.25	70.30	0.00	
31.10.2024	3224	36,426.02	0.3972	0.00	390,697.45	4.26	66.63	0.00	
30.11.2024	3224	35,661.10	0.3972	0.00	383,178.65	4.27	68.47	0.00	
31.12.2024	3224	35,396.44	0.3972	0.00	372,033.95	4.17	51.38	0.00	

วันเดือนปี	รหัสครัว	MR kW-PK	MR kW-PP/OP	MR kW-OP/H	MR kVAR-PK	MR kVAR-PP/OP	MR kVAR-OP/H	MR kWh-PK	MR kWh-PP/OP	MR kWh-OP/H
31.01.2024	4224	5.168	5.126	4.705	2.486			929.640	636.730	355.370
29.02.2024	4224	5.281	5.237	4.814	2.541			944.070	651.650	360.630
31.03.2024	4224	5.393	5.347	4.920	2.595			959.610	667.570	367.260
30.04.2024	4224	5.503	5.454	5.022	2.648			969.270	678.510	370.150
31.05.2024	4224	5.616	5.565	5.126	2.701			984.500	691.790	374.050
30.06.2024	4224	5.723	5.675	5.228	2.754			996.380	703.800	377.350
22.07.2024	4224	5.835	5.786	5.333	2.806			1,008.940	715.690	380.630
31.07.2024	4224	0.108	0.106	0.105	0.050			5.220	4.630	2.200
31.08.2024	4224	0.219	0.216	0.204	0.101			18.640	17.490	6.660
30.09.2024	4224	0.331	0.327	0.308	0.156			35.400	33.130	10.850
31.10.2024	4224	0.440	0.437	0.410	0.207			52.570	48.420	16.780
30.11.2024	4224	0.545	0.541	0.510	0.260			67.120	63.050	20.710
31.12.2024	4224	0.652	0.648	0.616	0.311			77.840	72.480	27.030

วันเดือนปี	รหัสครัว	kW-PK	kW-PP/OP	kW-OP/H	kWh-PK	kWh-PP/OP	kWh-OP/H	kWh รวม	kVAR	หน่วยอื่น
31.01.2024	4224	648.00	660.00	630.00	101,400.00	97,740.00	48,120.00	247,260.00	312.00	
29.02.2024	4224	678.00	666.00	654.00	86,580.00	89,520.00	31,560.00	207,660.00	330.00	
31.03.2024	4224	672.00	660.00	636.00	93,240.00	95,520.00	39,780.00	228,540.00	324.00	
30.04.2024	4224	660.00	642.00	612.00	57,960.00	65,640.00	17,340.00	140,940.00	318.00	
31.05.2024	4224	678.00	666.00	624.00	91,380.00	79,680.00	23,400.00	194,460.00	318.00	
30.06.2024	4224	642.00	660.00	612.00	71,280.00	72,060.00	19,800.00	163,140.00	318.00	
31.07.2024	4224	672.00	666.00	630.00	106,680.00	99,120.00	32,880.00	238,680.00	312.00	
31.08.2024	4224	666.00	660.00	594.00	80,520.00	77,160.00	26,760.00	184,440.00	306.00	
30.09.2024	4224	672.00	666.00	624.00	100,560.00	93,840.00	25,140.00	219,540.00	330.00	
31.10.2024	4224	654.00	612.00	612.00	103,020.00	91,740.00	35,580.00	230,340.00	306.00	
30.11.2024	4224	630.00	624.00	600.00	87,300.00	87,780.00	23,580.00	198,660.00	318.00	
31.12.2024	4224	642.00	642.00	636.00	64,320.00	56,580.00	37,920.00	158,820.00	306.00	

วันเดือนปี	รหัสครัว	ค่า FT	FT / หน่วย	เงินค่า kVAR	ค่าไฟฟ้ารวมภาษี	เงินค่าหน่วย	LF	ไต่ชั้น (บาท)	หมายเหตุ
31.01.2024	4224	98,211.67	0.3972	0.00	1,057,893.69	4.28	50.35	0.00	
29.02.2024	4224	82,482.55	0.3972	0.00	909,948.75	4.38	44.01	0.00	
31.03.2024	4224	90,776.09	0.3972	0.00	987,401.07	4.32	45.71	0.00	
30.04.2024	4224	55,981.37	0.3972	0.00	644,761.97	4.57	29.66	0.00	
31.05.2024	4224	77,239.51	0.3972	0.00	875,679.94	4.50	38.55	0.00	
30.06.2024	4224	64,799.21	0.3972	0.00	736,006.75	4.51	34.33	0.00	
31.07.2024	4224	94,803.70	0.3972	0.00	1,042,684.77	4.37	47.74	0.00	
31.08.2024	4224	73,259.57	0.3972	0.00	823,437.03	4.46	37.22	0.00	
30.09.2024	4224	87,201.29	0.3972	0.00	970,879.16	4.42	45.37	0.00	
31.10.2024	4224	91,491.05	0.3972	0.00	1,007,156.73	4.37	46.91	0.00	
30.11.2024	4224	78,907.75	0.3972	0.00	875,440.18	4.41	43.80	0.00	
31.12.2024	4224	63,083.30	0.3972	0.00	710,367.33	4.47	33.25	0.00	

วันเดือนปี	รหัสครัว	MR MV-PK	MR MV-PP/OP	MR MV-OP/H	MR KVAR-PK	MR KVAR-PP/OP	MR KVAR-OP/H	MR MWI-PK	MR MWI-PP/OP	MR MWI-OP/H
29.01.2024	3124	33,589						5,717,580		
27.02.2024	3124	33,675						5,732,820		
29.03.2024	3124	33,766						5,748,200		
28.04.2024	3124	33,849						5,763,450		
29.05.2024	3124	33,930						5,778,030		
28.06.2024	3124	34,015						5,792,770		
08.07.2024	3124	0,000						5,797,400		
29.07.2024	3124	92,600						1,363,320		
21.08.2024	3124	92,800						1,373,810		
31.08.2024	3124	12,263	14,251	16,450	5,590			991,770	676,710	2,315,850
30.09.2024	3124	12,348	14,333	16,455	5,727			1,000,670	679,110	2,316,910
31.10.2024	3124	12,438	14,408	16,461	5,860			1,009,730	681,540	2,317,980
30.11.2024	3124	12,527	14,485	16,467	5,999			1,019,180	683,970	2,319,040
31.12.2024	3124	12,609	14,561	16,535	6,105			1,024,760	685,710	2,320,700

วันเดือนปี	รหัสครัว	MV-PK	MV-PP/OP	MV-OP/H	MWI-PK	MWI-PP/OP	MWI-OP/H	MWI รวม	KVAR	หน่วยอื่น
29.01.2024	3124	61.60						10,600.00		
27.02.2024	3124	68.80						12,192.00		
29.03.2024	3124	72.80						12,304.00		
28.04.2024	3124	66.40						12,200.00		
29.05.2024	3124	64.80						11,664.00		
28.06.2024	3124	68.00						11,792.00		
29.07.2024	3124	80.00						9,808.00		
21.08.2024	3124	80.00						8,392.00		
31.08.2024	3124	67.20	72.00	4.00	2,496.00	624.00	280.00	3,400.00	104.00	
30.09.2024	3124	68.00	65.60	4.00	7,120.00	1,920.00	848.00	9,888.00	109.60	
31.10.2024	3124	72.00	60.00	4.80	7,248.00	1,944.00	856.00	10,048.00	106.40	
30.11.2024	3124	71.20	61.60	4.80	7,560.00	1,944.00	848.00	10,352.00	111.20	
31.12.2024	3124	65.60	60.80	54.40	4,464.00	1,392.00	1,328.00	7,184.00	84.80	

วันเดือนปี	รหัสครัว	ค่า FT	FT / หน่วย	เงินค่า KVAR	ค่าไฟฟ้ารวมภาษี	เงิน/หน่วย	LF	โซลาร์ (บาท)	หมายเหตุ
29.01.2024	3124	4,210.32	0.3972	0.00	53,469.44	5.04	23.13	0.00	
27.02.2024	3124	4,842.66	0.3972	0.00	61,018.92	5.00	25.46	0.00	
29.03.2024	3124	4,887.15	0.3972	0.00	62,283.67	5.06	22.72	0.00	
28.04.2024	3124	4,845.84	0.3972	0.00	60,545.27	4.96	25.52	0.00	
29.05.2024	3124	4,632.94	0.3972	0.00	58,176.54	4.99	24.19	0.00	
28.06.2024	3124	4,683.78	0.3972	0.00	59,333.96	5.03	24.08	0.00	
29.07.2024	3124	3,895.74	0.3972	0.00	54,329.83	5.54	16.48	0.00	
31.08.2024	3124	4,683.78	0.3972	3,027.78	66,177.25	5.61	10.11	0.00	
30.09.2024	3124	3,927.51	0.3972	3,756.69	56,132.88	5.68	20.20	0.00	
31.10.2024	3124	3,991.07	0.3972	3,476.34	57,279.70	5.70	18.76	0.00	
30.11.2024	3124	4,111.81	0.3972	3,756.69	58,564.56	5.66	20.19	0.00	
31.12.2024	3124	2,853.48	0.3972	2,467.08	43,994.37	6.12	14.72	0.00	

วันเดือนปี	รหัสครัว	MR MV-PK	MR MV-PP/OP	MR MV-OP/H	MR KVAR-PK	MR KVAR-PP/OP	MR KVAR-OP/H	MR MWI-PK	MR MWI-PP/OP	MR MWI-OP/H
31.01.2024	5124	4,136	3,546	4,137	2,512			614,240	482,720	490,170
29.02.2024	5124	4,236	3,632	4,241	2,576			624,370	495,140	498,520
31.03.2024	5124	4,343	3,736	4,342	2,639			635,050	508,120	509,540
30.04.2024	5124	4,452	3,840	4,449	2,700			646,360	522,540	519,450
31.05.2024	5124	4,564	3,941	4,560	2,762			658,340	536,550	531,890
30.06.2024	5124	4,664	4,046	4,659	2,824			668,760	549,490	544,940
31.07.2024	5124	4,766	4,137	4,757	2,886			680,390	563,150	553,450
31.08.2024	5124	4,862	4,227	4,856	2,947			691,630	575,850	564,460
30.09.2024	5124	4,961	4,319	4,956	3,007			702,770	588,120	574,470
31.10.2024	5124	5,054	4,410	5,051	3,065			714,560	600,620	584,060
30.11.2024	5124	5,154	4,496	5,144	3,122			725,360	612,620	593,370
31.12.2024	5124	5,256	4,588	5,232	3,181			735,810	623,350	606,160

วันเดือนปี	รหัสครัว	MV-PK	MV-PP/OP	MV-OP/H	MWI-PK	MWI-PP/OP	MWI-OP/H	MWI รวม	KVAR	หน่วยอื่น
31.01.2024	5124	117.60	109.20	110.40	13,548.00	14,904.00	10,884.00	39,336.00	80.40	
29.02.2024	5124	120.00	103.20	124.80	12,156.00	14,904.00	10,020.00	37,080.00	76.80	
31.03.2024	5124	128.40	124.80	121.20	12,816.00	15,576.00	13,224.00	41,616.00	75.60	
30.04.2024	5124	130.80	124.80	128.40	13,572.00	17,304.00	11,892.00	42,768.00	73.20	
31.05.2024	5124	134.40	121.20	133.20	14,376.00	16,812.00	14,928.00	46,116.00	74.40	
30.06.2024	5124	120.00	126.00	118.80	12,504.00	15,528.00	15,660.00	43,692.00	74.40	
31.07.2024	5124	122.40	109.20	117.60	13,956.00	16,392.00	10,212.00	40,560.00	74.40	
31.08.2024	5124	115.20	108.00	118.80	13,488.00	15,240.00	13,212.00	41,940.00	73.20	
30.09.2024	5124	118.80	110.40	120.00	13,368.00	14,724.00	12,012.00	40,104.00	72.00	
31.10.2024	5124	111.60	109.20	114.00	14,148.00	15,000.00	11,508.00	40,656.00	69.60	
30.11.2024	5124	120.00	103.20	111.60	12,960.00	14,400.00	11,172.00	38,532.00	68.40	
31.12.2024	5124	122.40	110.40	105.60	12,540.00	12,876.00	15,348.00	40,764.00	70.80	

วันเดือนปี	รหัสครัว	ค่า FT	FT / หน่วย	เงินค่า KVAR	ค่าไฟฟ้ารวมภาษี	เงิน/หน่วย	LF	โซลาร์ (บาท)	หมายเหตุ
31.01.2024	5124	15,624.26	0.3972	448.56	166,754.49	4.24	44.96	0.00	
29.02.2024	5124	14,728.18	0.3972	0.00	157,018.36	4.23	42.69	0.00	
31.03.2024	5124	16,529.88	0.3972	0.00	173,893.99	4.18	43.56	0.00	
30.04.2024	5124	16,987.45	0.3972	0.00	179,212.64	4.19	45.41	0.00	
31.05.2024	5124	18,317.28	0.3972	0.00	191,834.42	4.16	46.12	0.00	
30.06.2024	5124	17,354.46	0.3972	0.00	178,837.64	4.09	48.16	0.00	
31.07.2024	5124	16,110.43	0.3972	0.00	171,577.32	4.23	44.54	0.00	
31.08.2024	5124	16,658.57	0.3972	0.00	174,193.07	4.15	47.45	0.00	
30.09.2024	5124	15,929.31	0.3972	0.00	168,606.88	4.20	46.42	0.00	
31.10.2024	5124	16,148.56	0.3972	0.00	170,674.07	4.20	47.93	0.00	
30.11.2024	5124	15,304.91	0.3972	0.00	163,040.08	4.23	44.60	0.00	
31.12.2024	5124	16,191.46	0.3972	0.00	169,838.18	4.17	44.76	0.00	

--	--	--	--	--	--	--	--	--	--	--

วันเดือนปี	รหัสครัว	MR kW-PK	MR kW-PP/OP	MR kW-OP/H	MR kVAR-PK	MR kVAR-PP/OP	MR kVAR-OP/H	MR kWh-PK	MR kWh-PP/OP	MR kWh-OP/H
31.01.2024	3224	17.060	15.032	16.172	15.392			3,056.160	1,183.480	1,347.000
29.02.2024	3224	17.180	15.496	16.284	15.496			3,075.390	1,190.450	1,351.700
31.03.2024	3224	17.312	15.252	16.396	15.608			3,098.150	1,197.320	1,359.380
30.04.2024	3224	17.444	15.376	16.524	15.720			3,120.700	1,204.400	1,366.160
31.05.2024	3224	17.572	15.496	16.644	15.828			3,141.520	1,212.590	1,376.320
30.06.2024	3224	17.692	15.604	16.760	15.936			3,160.810	1,220.660	1,385.930
31.07.2024	3224	17.796	15.700	16.860	16.032			3,180.290	1,228.280	1,392.670
31.08.2024	3224	17.908	15.796	16.960	16.132			3,199.470	1,236.110	1,402.910
30.09.2024	3224	18.012	15.892	17.052	16.224			3,218.370	1,243.770	1,411.740
31.10.2024	3224	18.116	15.992	17.156	16.320			3,237.430	1,251.940	1,420.940
30.11.2024	3224	18.220	16.088	17.256	16.416			3,255.770	1,259.620	1,428.470
31.12.2024	3224	18.324	16.172	17.356	16.512			3,271.000	1,265.780	1,435.990

วันเดือนปี	รหัสครัว	kW-PK	kW-PP/OP	kW-OP/H	kWh-PK	kWh-PP/OP	kWh-OP/H	kWh รวม	kVAR	หน่วยอื่น
31.01.2024	3224	124.80	110.40	129.60	20,616.00	8,148.00	6,432.00	35,196.00	120.00	
29.02.2024	3224	144.00	129.60	134.40	23,076.00	8,364.00	5,640.00	37,080.00	124.80	
31.03.2024	3224	158.40	134.40	134.40	27,312.00	8,244.00	9,216.00	44,772.00	134.40	
30.04.2024	3224	158.40	148.80	153.60	27,060.00	8,496.00	8,136.00	43,692.00	134.40	
31.05.2024	3224	153.60	144.00	144.00	24,984.00	9,828.00	12,192.00	47,004.00	129.60	
30.06.2024	3224	144.00	129.60	139.20	23,148.00	8,964.00	11,532.00	43,644.00	129.60	
31.07.2024	3224	124.80	115.20	120.00	23,376.00	9,864.00	8,088.00	41,328.00	115.20	
31.08.2024	3224	134.40	115.20	120.00	23,016.00	9,396.00	12,288.00	44,700.00	120.00	
30.09.2024	3224	124.80	115.20	110.40	22,680.00	9,192.00	10,596.00	42,468.00	110.40	
31.10.2024	3224	124.80	120.00	124.80	22,872.00	9,804.00	11,040.00	43,716.00	115.20	
30.11.2024	3224	124.80	115.20	120.00	22,008.00	9,216.00	9,036.00	40,260.00	115.20	
31.12.2024	3224	124.80	100.80	120.00	18,276.00	7,392.00	9,024.00	34,692.00	115.20	

วันเดือนปี	รหัสครัว	ค่า FT	FT / หน่วย	เงินค่า kVAR	ค่าไฟฟ้ารวมภาษี	เงินหน่วย	LF	โซลาร์ (บาท)	หมายเหตุ
31.01.2024	3224	13,979.85	0.3972	2,242.80	168,355.70	4.78	36.50	0.00	
29.02.2024	3224	14,728.18	0.3972	2,018.52	181,055.50	4.88	37.00	0.00	
31.03.2024	3224	17,783.44	0.3972	2,018.52	214,964.70	4.80	37.99	0.00	
30.04.2024	3224	17,354.46	0.3972	2,018.52	211,070.77	4.83	38.31	0.00	
31.05.2024	3224	18,660.99	0.3972	1,996.38	217,392.64	4.62	41.13	0.00	
30.06.2024	3224	17,335.40	0.3972	2,242.80	202,493.98	4.64	42.00	0.00	
31.07.2024	3224	16,415.48	0.3972	2,130.66	192,591.99	4.66	44.51	0.00	
31.08.2024	3224	17,754.84	0.3972	2,074.59	204,116.12	4.57	44.70	0.00	
30.09.2024	3224	16,868.29	0.3972	1,850.31	194,775.71	4.59	47.26	0.00	
31.10.2024	3224	17,364.00	0.3972	2,130.66	199,407.60	4.56	47.08	0.00	
30.11.2024	3224	15,991.27	0.3972	2,130.66	186,849.64	4.64	44.81	0.00	
31.12.2024	3224	13,779.66	0.3972	2,130.66	162,660.89	4.69	37.36	0.00	

--	--	--	--	--	--	--	--	--	--	--

วันเดือนปี	รหัสครัว	MR kW-PK	MR kW-PP/OP	MR kW-OP/H	MR kVAR-PK	MR kVAR-PP/OP	MR kVAR-OP/H	MR kWh-PK	MR kWh-PP/OP	MR kWh-OP/H
31.01.2024	3224	23.052	21.004	20.464	12.036			3,785.540	1,320.620	1,167.160
29.02.2024	3224	23.252	21.184	20.624	12.128			3,823.770	1,342.320	1,184.080
31.03.2024	3224	23.480	21.380	20.792	12.228			3,864.910	1,365.930	1,202.490
30.04.2024	3224	23.680	21.564	20.944	12.324			3,896.200	1,383.050	1,211.540
31.05.2024	3224	23.872	21.744	21.132	12.408			3,935.700	1,406.370	1,235.590
30.06.2024	3224	24.076	21.932	21.324	12.496			3,973.470	1,425.650	1,254.120
31.07.2024	3224	24.284	22.112	21.488	12.584			4,016.080	1,449.610	1,270.460
31.08.2024	3224	24.480	22.292	21.596	12.672			4,052.490	1,467.840	1,277.570
30.09.2024	3224	24.684	22.484	21.700	12.760			4,093.050	1,483.890	1,282.810
31.10.2024	3224	24.884	22.664	21.804	12.844			4,132.100	1,501.220	1,290.990
30.11.2024	3224	25.084	22.852	21.888	12.936			4,167.240	1,514.880	1,296.470
31.12.2024	3224	25.280	23.032	22.096	13.024			4,193.590	1,522.790	1,307.130

วันเดือนปี	รหัสครัว	kW-PK	kW-PP/OP	kW-OP/H	kWh-PK	kWh-PP/OP	kWh-OP/H	kWh รวม	kVAR	หน่วยอื่น
31.01.2024	3224	153.60	137.60	121.60	27,600.00	10,928.00	7,752.00	46,280.00	67.20	
29.02.2024	3224	160.00	144.00	128.00	30,584.00	17,360.00	13,536.00	61,480.00	73.60	
31.03.2024	3224	182.40	156.80	134.40	32,912.00	18,888.00	14,728.00	66,528.00	80.00	
30.04.2024	3224	160.00	147.20	121.60	25,032.00	13,696.00	7,240.00	45,968.00	76.80	
31.05.2024	3224	153.60	144.00	150.40	31,600.00	18,656.00	19,240.00	69,496.00	67.20	
30.06.2024	3224	163.20	150.40	153.60	30,216.00	15,424.00	14,824.00	60,464.00	70.40	
31.07.2024	3224	166.40	144.00	131.20	34,088.00	19,168.00	13,072.00	66,328.00	70.40	
31.08.2024	3224	156.80	144.00	86.40	29,128.00	14,584.00	5,688.00	49,400.00	70.40	
30.09.2024	3224	163.20	153.60	83.20	32,448.00	12,840.00	4,192.00	49,480.00	70.40	
31.10.2024	3224	160.00	144.00	83.20	31,240.00	13,864.00	6,544.00	51,648.00	67.20	
30.11.2024	3224	160.00	150.40	67.20	28,112.00	10,928.00	4,384.00	43,424.00	73.60	
31.12.2024	3224	156.80	144.00	166.40	21,080.00	6,328.00	8,528.00	35,936.00	70.40	

วันเดือนปี	รหัสครัว	ค่า FT	FT / หน่วย	เงินค่า kVAR	ค่าไฟฟ้ารวมภาษี	เงินหน่วย	LF	โซลาร์ (บาท)	หมายเหตุ
31.01.2024	3224	18,382.42	0.3972	0.00	217,451.25	4.70	40.50	0.00	
29.02.2024	3224	24,419.86	0.3972	0.00	272,213.59	4.43	55.21	0.00	
31.03.2024	3224	26,424.92	0.3972	0.00	295,544.80	4.44	49.02	0.00	
30.04.2024	3224	18,258.49	0.3972	0.00	213,017.72	4.63	39.90	0.00	
31.05.2024	3224	27,403.81	0.3972	0.00	298,760.22	4.30	60.81	0.00	
30.06.2024	3224	24,016.30	0.3972	0.00	268,784.17	4.45	51.46	0.00	
31.07.2024	3224	26,345.48	0.3972	0.00	294,615.23	4.44	53.58	0.00	
31.08.2024	3224	19,621.68	0.3972	0.00	230,508.16	4.67	42.35	0.00	
30.09.2024	3224	19,653.46	0.3972	0.00	237,288.85	4.80	42.11	0.00	
31.10.2024	3224	20,514.59	0.3972	0.00	241,752.57	4.68	43.39	0.00	
30.11.2024	3224	17,248.01	0.3972	0.00	210,056.73	4.84	37.69	0.00	
31.12.2024	3224	14,273.78	0.3972	0.00	173,668.08	4.83	29.03	0.00	

วันเดือนปี	รายชื่อบริการ	MR kW-PK	MR kW-PP/OP	MR kW-OP/H	MR kVAR-PK	MR kVAR-PP/OP	MR kVAR-OP/H	MR kWh-PK	MR kWh-PP/OP	MR kWh-OP/H
31.01.2024	3224	36.293	34.124	34.012	21.778			5,884.500	1,627.520	2,337.760
29.02.2024	3224	36.468	34.293	34.156	21.850			5,995.410	1,631.320	2,342.820
31.03.2024	3224	36.648	34.455	34.328	21.924			5,927.670	1,635.400	2,354.310
30.04.2024	3224	36.842	34.631	34.503	21.997			5,951.310	1,639.220	2,361.690
31.05.2024	3224	37.037	34.816	34.679	22.070			5,978.530	1,643.830	2,371.140
30.06.2024	3224	37.233	34.998	34.857	22.144			6,004.940	1,647.780	2,382.890
31.07.2024	3224	37.423	35.172	35.028	22.213			6,032.140	1,652.790	2,389.870
31.08.2024	3224	37.611	35.340	35.203	22.280			6,057.690	1,656.800	2,397.810
30.09.2024	3224	37.788	35.508	35.368	22.347			6,082.380	1,660.720	2,403.240
31.10.2024	3224	37.961	35.671	35.533	22.413			6,104.970	1,664.560	2,409.990
30.11.2024	3224	38.146	35.837	35.707	22.479			6,126.990	1,668.280	2,417.540
31.12.2024	3224	38.317	35.997	35.877	22.538			6,148.660	1,671.510	2,430.080

วันเดือนปี	รายชื่อบริการ	kW-PK	kW-PP/OP	kW-OP/H	kWh-PK	kWh-PP/OP	kWh-OP/H	kWh รวม	kVAR	หน่วยอื่น
31.01.2024	3224	218.40	207.60	217.20	28,224.00	4,488.00	6,948.00	39,660.00	88.80	
29.02.2024	3224	210.00	202.80	172.80	25,092.00	4,560.00	6,072.00	35,724.00	86.40	
31.03.2024	3224	216.00	194.40	206.40	26,712.00	4,896.00	13,788.00	45,396.00	88.80	
30.04.2024	3224	232.80	211.20	210.00	28,368.00	4,584.00	8,856.00	41,808.00	87.60	
31.05.2024	3224	234.00	222.00	211.20	32,664.00	5,532.00	11,340.00	49,536.00	87.60	
30.06.2024	3224	235.20	218.40	213.60	31,692.00	4,740.00	14,100.00	50,532.00	88.80	
31.07.2024	3224	228.00	208.80	205.20	32,640.00	6,012.00	8,376.00	47,028.00	82.80	
31.08.2024	3224	225.60	201.60	210.00	30,660.00	4,812.00	9,528.00	45,000.00	80.40	
30.09.2024	3224	212.40	201.60	198.00	29,628.00	4,704.00	6,516.00	40,848.00	80.40	
31.10.2024	3224	207.60	195.60	198.00	27,108.00	4,608.00	8,100.00	39,816.00	79.20	
30.11.2024	3224	222.00	199.20	208.80	26,424.00	4,464.00	9,060.00	39,948.00	79.20	
31.12.2024	3224	205.20	192.00	204.00	26,004.00	3,876.00	15,048.00	44,928.00	70.80	

วันเดือนปี	รายชื่อบริการ	ค่า FT	FT / หน่วย	เงินค่า kVAR	ค่าไฟฟ้ารวมภาษี	เฉลี่ย/หน่วย	LF	โซลัน (บาท)	หมายเหตุ
31.01.2024	3224	15,752.95	0.3972	0.00	206,466.56	5.21	24.41	0.00	
29.02.2024	3224	14,189.57	0.3972	0.00	187,337.81	5.24	24.44	0.00	
31.03.2024	3224	18,031.29	0.3972	0.00	221,986.78	4.89	28.25	0.00	
30.04.2024	3224	16,606.14	0.3972	0.00	215,655.38	5.16	24.94	0.00	
31.05.2024	3224	19,675.70	0.3972	0.00	247,904.13	5.00	28.45	0.00	
30.06.2024	3224	20,071.31	0.3972	0.00	249,629.46	4.94	29.84	0.00	
31.07.2024	3224	18,679.52	0.3972	0.00	238,957.04	5.08	27.72	0.00	
31.08.2024	3224	17,874.00	0.3972	0.00	228,756.03	5.08	26.81	0.00	
30.09.2024	3224	16,224.83	0.3972	0.00	211,801.69	5.19	26.71	0.00	
31.10.2024	3224	15,814.92	0.3972	0.00	203,544.40	5.11	25.78	0.00	
30.11.2024	3224	15,867.35	0.3972	0.00	204,859.91	5.13	24.99	0.00	
31.12.2024	3224	17,845.40	0.3972	0.00	217,750.81	4.85	29.43	0.00	

วันเดือนปี	รายชื่อบริการ	MR kW-PK	MR kW-PP/OP	MR kW-OP/H	MR kVAR-PK	MR kVAR-PP/OP	MR kVAR-OP/H	MR kWh-PK	MR kWh-PP/OP	MR kWh-OP/H
31.01.2024	3224	37.192	32.372	28.776	17.288			5,368.320	897.930	759.770
29.02.2024	3224	37.468	32.596	28.784	17.364			5,399.010	903.230	760.870
31.03.2024	3224	37.748	32.832	28.792	17.444			5,434.910	909.170	762.260
30.04.2024	3224	38.052	33.108	29.064	17.532			5,472.280	915.130	765.320
31.05.2024	3224	38.348	33.380	29.308	17.616			5,510.020	921.730	769.700
30.06.2024	3224	38.640	33.644	29.316	17.692			5,542.780	927.940	771.320
31.07.2024	3224	38.916	33.892	29.340	17.768			5,576.600	934.570	772.520
31.08.2024	3224	39.200	34.148	29.508	17.848			5,614.170	940.970	776.190
30.09.2024	3224	39.472	34.384	29.552	17.924			5,650.800	946.870	777.770
31.10.2024	3224	39.744	34.612	29.564	18.000			5,685.230	952.750	778.990
30.11.2024	3224	40.008	34.820	29.572	18.076			5,718.760	958.260	780.210
31.12.2024	3224	40.260	35.000	29.824	18.144			5,741.720	962.170	786.150

วันเดือนปี	รายชื่อบริการ	kW-PK	kW-PP/OP	kW-OP/H	kWh-PK	kWh-PP/OP	kWh-OP/H	kWh รวม	kVAR	หน่วยอื่น
31.01.2024	3224	307.20	216.00	273.60	36,444.00	5,556.00	3,408.00	45,408.00	81.60	
29.02.2024	3224	331.20	268.80	9.60	36,828.00	6,360.00	1,320.00	44,508.00	91.20	
31.03.2024	3224	336.00	283.20	9.60	43,080.00	7,128.00	1,668.00	51,876.00	96.00	
30.04.2024	3224	364.80	331.20	326.40	44,844.00	7,152.00	3,672.00	55,668.00	105.60	
31.05.2024	3224	355.20	326.40	292.80	45,288.00	7,920.00	5,256.00	58,464.00	100.80	
30.06.2024	3224	350.40	316.80	9.60	39,312.00	7,452.00	1,944.00	48,708.00	91.20	
31.07.2024	3224	331.20	297.60	28.80	40,584.00	7,956.00	1,440.00	49,980.00	91.20	
31.08.2024	3224	340.80	307.20	201.60	45,084.00	7,680.00	4,404.00	57,168.00	96.00	
30.09.2024	3224	326.40	283.20	52.80	43,956.00	7,080.00	1,896.00	52,932.00	91.20	
31.10.2024	3224	326.40	273.60	14.40	41,316.00	7,056.00	1,464.00	49,836.00	91.20	
30.11.2024	3224	316.80	249.60	9.60	40,236.00	6,612.00	1,464.00	48,312.00	91.20	
31.12.2024	3224	302.40	216.00	302.40	27,552.00	4,692.00	7,128.00	39,372.00	81.60	

วันเดือนปี	รายชื่อบริการ	ค่า FT	FT / หน่วย	เงินค่า kVAR	ค่าไฟฟ้ารวมภาษี	เฉลี่ย/หน่วย	LF	โซลัน (บาท)	หมายเหตุ
31.01.2024	3224	18,036.06	0.3972	0.00	251,452.16	5.54	19.87	0.00	
29.02.2024	3224	17,678.58	0.3972	0.00	252,625.21	5.68	19.31	0.00	
31.03.2024	3224	20,605.15	0.3972	0.00	287,537.28	5.54	20.75	0.00	
30.04.2024	3224	22,111.33	0.3972	0.00	306,792.21	5.51	21.19	0.00	
31.05.2024	3224	23,221.90	0.3972	0.00	315,155.33	5.39	22.12	0.00	
30.06.2024	3224	19,346.82	0.3972	0.00	273,042.15	5.61	19.31	0.00	
31.07.2024	3224	19,852.06	0.3972	0.00	276,546.30	5.53	20.28	0.00	
31.08.2024	3224	22,707.13	0.3972	0.00	308,600.81	5.40	22.55	0.00	
30.09.2024	3224	21,024.59	0.3972	0.00	291,043.75	5.50	22.52	0.00	
31.10.2024	3224	19,794.86	0.3972	0.00	276,638.85	5.55	20.52	0.00	
30.11.2024	3224	19,189.53	0.3972	0.00	268,553.81	5.56	21.18	0.00	
31.12.2024	3224	15,638.56	0.3972	0.00	216,353.34	5.50	17.50	0.00	

วันเดือนปี	รหัสครัว	MR RV-PK	MR RV-PP/OP	MR RV-OP/H	MR KVAR-PK	MR KVAR-PP/OP	MR KVAR-OP/H	MR kWh-PK	MR kWh-PP/OP	MR kWh-OP/H
31.01.2024	3224	27.388	26.636	23.644	21.148			2,933.430	439.570	493.230
29.02.2024	3224	27.444	26.688	23.692	21.220			2,937.680	440.720	494.210
31.03.2024	3224	27.500	26.740	23.708	21.288			2,941.300	441.750	495.160
30.04.2024	3224	27.552	26.792	23.732	21.356			2,943.970	442.710	495.830
31.05.2024	3224	27.608	26.844	23.752	21.428			2,947.650	443.790	496.770
30.06.2024	3224	27.660	26.892	23.756	21.500			2,950.830	444.730	497.440
31.07.2024	3224	27.708	26.940	23.776	21.568			2,954.310	445.780	498.160
31.08.2024	3224	27.764	26.980	23.796	21.644			2,957.980	446.740	499.070
30.09.2024	3224	27.816	27.020	23.800	21.716			2,961.380	447.680	499.580
31.10.2024	3224	27.868	27.064	23.832	21.788			2,965.060	448.650	500.370
30.11.2024	3224	27.920	27.112	23.848	21.856			2,968.650	449.670	500.990
31.12.2024	3224	27.972	27.160	23.868	21.924			2,972.230	450.620	501.950

วันเดือนปี	รหัสครัว	RV-PK	RV-PP/OP	RV-OP/H	kWh-PK	kWh-PP/OP	kWh-OP/H	kWh รวม	KVAR	หน่วยอื่น
31.01.2024	3224	112.00	104.00	104.00	8,820.00	2,460.00	2,060.00	13,340.00	144.00	
29.02.2024	3224	112.00	104.00	96.00	8,500.00	2,300.00	1,960.00	12,760.00	144.00	
31.03.2024	3224	112.00	104.00	32.00	7,240.00	2,060.00	1,900.00	11,200.00	136.00	
30.04.2024	3224	104.00	104.00	48.00	5,340.00	1,920.00	1,340.00	8,600.00	136.00	
31.05.2024	3224	112.00	104.00	40.00	7,360.00	2,160.00	1,880.00	11,400.00	144.00	
30.06.2024	3224	104.00	96.00	8.00	6,360.00	1,880.00	1,340.00	9,580.00	144.00	
31.07.2024	3224	96.00	96.00	40.00	6,960.00	2,100.00	1,440.00	10,500.00	136.00	
31.08.2024	3224	112.00	80.00	40.00	7,340.00	1,920.00	1,820.00	11,080.00	152.00	
30.09.2024	3224	104.00	80.00	8.00	6,800.00	1,880.00	1,020.00	9,700.00	144.00	
31.10.2024	3224	104.00	88.00	64.00	7,360.00	1,940.00	1,580.00	10,880.00	144.00	
30.11.2024	3224	104.00	96.00	32.00	7,180.00	2,040.00	1,240.00	10,460.00	136.00	
31.12.2024	3224	104.00	96.00	40.00	7,160.00	1,900.00	1,920.00	10,980.00	136.00	

วันเดือนปี	รหัสครัว	ค่า FT	FT / หน่วย	เงินค่า KVAR	ค่าไฟฟ้ารวมภาษี	เงินหน่วย	LF	โซลัน (บาท)	หมายเหตุ
31.01.2024	3224	5,298.65	0.3972	4,205.25	78,511.27	5.89	16.01	0.00	
29.02.2024	3224	5,068.27	0.3972	4,205.25	76,107.85	5.96	16.37	0.00	
31.03.2024	3224	4,448.64	0.3972	3,756.69	68,488.37	6.12	13.44	0.00	
30.04.2024	3224	3,415.92	0.3972	4,037.04	56,089.41	6.52	11.49	0.00	
31.05.2024	3224	4,528.08	0.3972	4,205.25	69,813.41	6.12	13.68	0.00	
30.06.2024	3224	3,805.18	0.3972	4,485.60	61,440.74	6.41	12.79	0.00	
31.07.2024	3224	4,170.60	0.3972	4,317.39	64,091.45	6.10	14.70	0.00	
31.08.2024	3224	4,400.98	0.3972	4,653.81	69,232.06	6.25	13.30	0.00	
30.09.2024	3224	3,852.84	0.3972	4,485.60	62,570.02	6.45	12.95	0.00	
31.10.2024	3224	4,321.54	0.3972	4,485.60	67,305.80	6.19	14.06	0.00	
30.11.2024	3224	4,154.71	0.3972	4,037.04	65,172.90	6.23	13.97	0.00	
31.12.2024	3224	4,361.26	0.3972	4,037.04	66,808.78	6.08	14.19	0.00	

วันเดือนปี	รหัสครัว	MR RV-PK	MR RV-PP/OP	MR RV-OP/H	MR KVAR-PK	MR KVAR-PP/OP	MR KVAR-OP/H	MR kWh-PK	MR kWh-PP/OP	MR kWh-OP/H
31.01.2024	3224	34.927	30.793	30.986	23.202			5,363.600	2,916.590	1,465.110
29.02.2024	3224	35.157	31.002	31.193	23.289			5,394.590	2,922.980	1,469.460
31.03.2024	3224	35.383	31.217	31.394	23.366			5,423.760	2,929.330	1,474.060
30.04.2024	3224	35.620	31.424	23.447	23.447			5,450.080	2,935.290	1,475.500
31.05.2024	3224	35.854	31.712	31.632	23.530			5,482.380	2,942.810	1,478.940
30.06.2024	3224	36.091	31.939	31.837	23.615			5,516.760	2,950.020	1,483.540
31.07.2024	3224	36.318	32.164	32.045	23.699			5,555.490	2,958.080	1,486.690
31.08.2024	3224	36.555	32.384	32.256	23.781			5,593.650	2,965.860	1,494.880
30.09.2024	3224	36.781	32.597	32.466	23.867			5,631.590	2,973.540	1,501.890
31.10.2024	3224	37.012	32.808	32.683	23.948			5,667.340	2,980.670	1,508.500
30.11.2024	3224	37.241	33.014	32.894	24.032			5,697.440	2,987.150	1,511.600
31.12.2024	3224	37.465	33.213	33.105	24.114			5,720.290	2,992.190	1,516.550

วันเดือนปี	รหัสครัว	RV-PK	RV-PP/OP	RV-OP/H	kWh-PK	kWh-PP/OP	kWh-OP/H	kWh รวม	KVAR	หน่วยอื่น
31.01.2024	3224	183.20	156.80	172.80	22,720.00	4,688.00	3,608.00	31,016.00	68.80	
29.02.2024	3224	184.00	167.20	165.60	24,792.00	5,112.00	3,480.00	33,384.00	69.60	
31.03.2024	3224	180.80	172.00	160.80	23,336.00	5,080.00	3,680.00	32,096.00	61.60	
30.04.2024	3224	189.60	200.00	24.00	21,056.00	4,768.00	1,152.00	26,976.00	64.80	
31.05.2024	3224	187.20	196.00	166.40	25,840.00	6,016.00	2,752.00	34,608.00	66.40	
30.06.2024	3224	189.60	181.60	164.00	27,504.00	5,768.00	3,680.00	36,952.00	68.00	
31.07.2024	3224	181.60	180.00	166.40	30,984.00	6,448.00	2,520.00	39,952.00	67.20	
31.08.2024	3224	189.60	176.00	168.80	30,528.00	6,224.00	6,552.00	43,304.00	65.60	
30.09.2024	3224	180.80	170.40	168.00	30,352.00	6,144.00	5,608.00	42,104.00	68.80	
31.10.2024	3224	184.80	168.80	173.60	28,600.00	5,704.00	5,288.00	39,592.00	64.80	
30.11.2024	3224	183.20	164.80	168.80	24,080.00	5,184.00	2,480.00	31,744.00	67.20	
31.12.2024	3224	179.20	159.20	168.80	18,280.00	4,032.00	3,960.00	26,272.00	65.60	

วันเดือนปี	รหัสครัว	ค่า FT	FT / หน่วย	เงินค่า KVAR	ค่าไฟฟ้ารวมภาษี	เงินหน่วย	LF	โซลัน (บาท)	หมายเหตุ
31.01.2024	3224	12,319.56	0.3972	0.00	164,398.11	5.30	22.76	0.00	
29.02.2024	3224	13,260.12	0.3972	0.00	175,618.80	5.26	26.07	0.00	
31.03.2024	3224	12,748.53	0.3972	0.00	168,566.10	5.25	23.86	0.00	
30.04.2024	3224	10,714.87	0.3972	0.00	149,522.59	5.54	18.73	0.00	
31.05.2024	3224	13,746.30	0.3972	0.00	181,776.16	5.25	23.73	0.00	
30.06.2024	3224	14,677.33	0.3972	0.00	192,457.52	5.21	27.07	0.00	
31.07.2024	3224	15,868.93	0.3972	0.00	206,836.56	5.18	29.57	0.00	
31.08.2024	3224	17,200.35	0.3972	0.00	217,966.59	5.03	30.70	0.00	
30.09.2024	3224	16,723.71	0.3972	0.00	212,564.18	5.05	32.34	0.00	
31.10.2024	3224	15,725.94	0.3972	0.00	202,104.86	5.10	28.80	0.00	
30.11.2024	3224	12,608.72	0.3972	0.00	169,035.19	5.32	24.07	0.00	
31.12.2024	3224	10,435.24	0.3972	0.00	141,089.13	5.37	19.71	0.00	

วันเดือนปี	รายชื่อบริการ	MR MW-PK	MR MW-PP/OP	MR MW-OP/H	MR KVAR-PK	MR KVAR-PP/OP	MR KVAR-OP/H	MR MWI-PK	MR MWI-PP/OP	MR MWI-OP/H
31.01.2024	3224	48,584	45,160	42,640	32,012			7,510,710	3,115,240	2,948,600
29.02.2024	3224	48,996	45,968	42,964	32,196			7,569,570	3,136,940	2,964,150
31.03.2024	3224	49,420	45,964	43,320	32,380			7,628,880	3,158,840	2,982,130
30.04.2024	3224	49,832	46,360	43,652	32,572			7,677,790	3,177,170	2,992,620
31.05.2024	3224	50,248	46,784	44,008	32,776			7,735,430	3,197,250	3,007,940
30.06.2024	3224	50,684	47,204	44,160	33,008			7,790,990	3,216,370	3,019,940
31.07.2024	3224	51,096	47,612	44,320	33,188			7,847,560	3,237,040	3,028,270
31.08.2024	3224	51,520	48,016	44,468	33,400			7,908,250	3,261,330	3,040,210
30.09.2024	3224	51,936	48,412	44,596	33,592			7,968,140	3,284,660	3,050,180
31.10.2024	3224	52,348	48,800	44,724	33,788			8,027,970	3,307,200	3,060,300
30.11.2024	3224	52,760	49,192	44,884	33,980			8,090,690	3,330,280	3,073,250
31.12.2024	3224	53,172	49,580	45,272	34,180			8,140,560	3,348,050	3,088,560

วันเดือนปี	รายชื่อบริการ	MW-PK	MW-PP/OP	MW-OP/H	MWI-PK	MWI-PP/OP	MWI-OP/H	MWI รวม	KVAR	หน่วยอื่น
31.01.2024	3224	320.00	307.20	284.80	43,528.00	16,256.00	15,144.00	74,928.00		140.80
29.02.2024	3224	329.60	326.40	259.20	47,008.00	17,360.00	12,440.00	76,888.00		147.20
31.03.2024	3224	339.20	316.80	284.80	47,448.00	17,520.00	14,384.00	79,352.00		147.20
30.04.2024	3224	329.60	316.80	265.60	39,128.00	14,664.00	8,392.00	62,184.00		153.60
31.05.2024	3224	332.80	339.20	284.80	46,112.00	16,064.00	12,256.00	74,432.00		163.20
30.06.2024	3224	348.80	336.00	121.60	44,448.00	15,296.00	9,600.00	69,344.00		185.60
31.07.2024	3224	329.60	326.40	128.00	45,256.00	16,536.00	6,664.00	68,456.00		144.00
31.08.2024	3224	339.20	323.20	118.40	48,552.00	19,432.00	9,552.00	77,536.00		169.60
30.09.2024	3224	332.80	316.80	102.40	47,912.00	18,664.00	7,976.00	74,552.00		153.60
31.10.2024	3224	329.60	310.40	102.40	47,864.00	18,032.00	8,096.00	73,992.00		156.80
30.11.2024	3224	329.60	313.60	128.00	50,176.00	18,464.00	10,360.00	79,000.00		153.60
31.12.2024	3224	329.60	310.40	310.40	39,896.00	14,216.00	12,248.00	66,360.00		160.00

วันเดือนปี	รายชื่อบริการ	ค่า FT	FT / หน่วย	เงินค่า KVAR	ค่าไฟฟ้ารวมภาษี	เฉลี่ย/หน่วย	LF	โซลัน (บาท)	หมายเหตุ
31.01.2024	3224	29,761.40	0.3972	0.00	360,038.12	4.81	31.47	0.00	
29.02.2024	3224	30,539.91	0.3972	0.00	373,716.35	4.86	33.52	0.00	
31.03.2024	3224	31,518.61	0.3972	0.00	383,602.31	4.83	31.44	0.00	
30.04.2024	3224	24,699.48	0.3972	0.00	313,043.48	5.03	26.20	0.00	
31.05.2024	3224	29,564.39	0.3972	0.00	364,635.15	4.90	29.49	0.00	
30.06.2024	3224	27,543.44	0.3972	0.00	347,760.02	5.01	27.61	0.00	
31.07.2024	3224	27,190.72	0.3972	0.00	343,543.95	5.02	27.92	0.00	
31.08.2024	3224	30,797.30	0.3972	0.00	379,637.88	4.90	30.72	0.00	
30.09.2024	3224	29,612.05	0.3972	0.00	368,063.93	4.94	31.11	0.00	
31.10.2024	3224	29,389.62	0.3972	0.00	365,729.48	4.94	30.17	0.00	
30.11.2024	3224	31,378.80	0.3972	0.00	385,719.15	4.88	33.29	0.00	
31.12.2024	3224	26,358.19	0.3972	0.00	327,751.02	4.94	27.06	0.00	

วันเดือนปี	รายชื่อบริการ	MR MW-PK	MR MW-PP/OP	MR MW-OP/H	MR KVAR-PK	MR KVAR-PP/OP	MR KVAR-OP/H	MR MWI-PK	MR MWI-PP/OP	MR MWI-OP/H
31.01.2024	3224	10,600	9,288	9,496	8,656			1,783,100	742,950	844,850
29.02.2024	3224	10,688	9,360	9,568	8,720			1,797,380	749,150	850,310
31.03.2024	3224	10,772	9,432	9,644	8,784			1,811,590	755,050	856,740
30.04.2024	3224	10,856	9,504	9,720	8,856			1,822,660	759,380	859,320
31.05.2024	3224	10,952	9,584	9,792	8,928			1,837,140	764,400	862,600
30.06.2024	3224	11,044	9,660	9,876	9,000			1,851,580	769,510	869,370
31.07.2024	3224	11,124	9,728	9,952	9,068			1,865,090	774,570	871,710
31.08.2024	3224	11,216	9,796	10,024	9,136			1,877,630	778,610	874,720
30.09.2024	3224	11,296	9,864	10,092	9,200			1,891,190	783,050	878,250
31.10.2024	3224	11,376	9,936	10,172	9,264			1,904,470	787,950	882,640
30.11.2024	3224	11,452	10,000	10,244	9,328			1,917,180	791,960	885,540
31.12.2024	3224	11,524	10,056	10,308	9,388			1,925,710	794,740	889,500

วันเดือนปี	รายชื่อบริการ	MW-PK	MW-PP/OP	MW-OP/H	MWI-PK	MWI-PP/OP	MWI-OP/H	MWI รวม	KVAR	หน่วยอื่น
31.01.2024	3224	67.20	54.40	64.00	11,704.00	4,584.00	4,696.00	20,984.00		54.40
29.02.2024	3224	70.40	57.60	57.60	11,424.00	4,960.00	4,368.00	20,752.00		51.20
31.03.2024	3224	67.20	57.60	60.80	11,368.00	4,720.00	5,144.00	21,232.00		51.20
30.04.2024	3224	67.20	57.60	60.80	8,856.00	3,464.00	2,064.00	14,384.00		57.60
31.05.2024	3224	76.80	64.00	57.60	11,584.00	4,016.00	2,624.00	18,224.00		57.60
30.06.2024	3224	73.60	60.80	67.20	11,552.00	4,088.00	5,416.00	21,056.00		57.60
31.07.2024	3224	64.00	54.40	60.80	10,808.00	4,048.00	1,872.00	16,728.00		54.40
31.08.2024	3224	73.60	54.40	57.60	10,032.00	3,232.00	2,408.00	15,672.00		54.40
30.09.2024	3224	64.00	54.40	54.40	10,848.00	3,552.00	2,824.00	17,224.00		51.20
31.10.2024	3224	64.00	57.60	64.00	10,624.00	3,920.00	3,512.00	18,056.00		51.20
30.11.2024	3224	60.80	51.20	57.60	10,168.00	3,208.00	2,320.00	15,696.00		51.20
31.12.2024	3224	57.60	44.80	51.20	6,824.00	2,224.00	3,168.00	12,216.00		48.00

วันเดือนปี	รายชื่อบริการ	ค่า FT	FT / หน่วย	เงินค่า KVAR	ค่าไฟฟ้ารวมภาษี	เฉลี่ย/หน่วย	LF	โซลัน (บาท)	หมายเหตุ
31.01.2024	3224	8,334.84	0.3972	728.91	97,840.36	4.66	41.97	0.00	
29.02.2024	3224	8,242.69	0.3972	448.56	96,777.16	4.66	42.35	0.00	
31.03.2024	3224	8,433.35	0.3972	560.70	97,888.59	4.61	42.47	0.00	
30.04.2024	3224	5,713.32	0.3972	897.12	72,012.55	5.01	29.73	0.00	
31.05.2024	3224	7,238.57	0.3972	560.70	89,960.68	4.94	31.89	0.00	
30.06.2024	3224	8,363.44	0.3972	672.84	98,664.86	4.69	39.73	0.00	
31.07.2024	3224	6,644.36	0.3972	841.05	82,324.37	4.92	35.13	0.00	
31.08.2024	3224	6,224.92	0.3972	504.63	78,627.02	5.02	28.62	0.00	
30.09.2024	3224	6,841.37	0.3972	672.84	83,804.65	4.87	37.38	0.00	
31.10.2024	3224	7,171.84	0.3972	672.84	86,097.43	4.77	37.92	0.00	
30.11.2024	3224	6,234.45	0.3972	784.98	77,413.38	4.93	35.86	0.00	
31.12.2024	3224	4,852.20	0.3972	672.84	60,010.02	4.91	28.51	0.00	

วันเดือนปี	รหัสครัว	MR RV-PK	MR RV-PP/OP	MR RV-OP/H	MR KVAR-PK	MR KVAR-PP/OP	MR KVAR-OP/H	MR kWh-PK	MR kWh-PP/OP	MR kWh-OP/H
31.01.2024	4224	37,989	34,464	34,840	23,878			7,263,880	4,280,380	4,380,140
29.02.2024	4224	38,105	34,574	34,964	23,967			7,277,100	4,283,350	4,382,310
31.03.2024	4224	38,221	34,669	35,057	24,049			7,290,100	4,286,360	4,385,240
30.04.2024	4224	38,333	34,759	35,125	24,127			7,300,030	4,288,490	4,386,560
31.05.2024	4224	38,433	34,858	35,220	24,196			7,313,020	4,290,700	4,388,420
30.06.2024	4224	38,523	34,934	35,313	24,261			7,324,250	4,292,670	4,390,730
31.07.2024	4224	38,631	35,032	35,404	24,337			7,339,540	4,295,470	4,392,400
13.08.2024	4224	38,742	35,138	35,514	24,409			7,346,050	4,296,490	4,393,930
31.08.2024	4224	0,114	0,112	0,106	0,078			9,650	1,340	1,990
30.09.2024	4224	0,229	0,207	0,155	0,155			18,850	3,120	4,330
31.10.2024	4224	0,346	0,269	0,323	0,229			30,320	4,520	6,720
30.11.2024	4224	0,464	0,311	0,433	0,302			44,190	5,880	9,420
31.12.2024	4224	0,584	0,373	0,538	0,376			51,610	7,100	12,040

วันเดือนปี	รหัสครัว	RV-PK	RV-PP/OP	RV-OP/H	kWh-PK	kWh-PP/OP	kWh-OP/H	kWh รวม	KVAR	หน่วยอื่น
31.01.2024	4224	456.00	404.00	376.00	59,720.00	12,640.00	9,720.00	82,080.00		312.00
29.02.2024	4224	464.00	440.00	496.00	52,880.00	11,880.00	8,680.00	73,440.00		356.00
31.03.2024	4224	464.00	380.00	372.00	52,000.00	12,040.00	11,720.00	75,760.00		328.00
30.04.2024	4224	448.00	360.00	272.00	39,720.00	8,520.00	5,280.00	53,520.00		312.00
31.05.2024	4224	400.00	396.00	380.00	51,960.00	8,840.00	7,440.00	68,240.00		276.00
30.06.2024	4224	360.00	304.00	372.00	44,920.00	7,880.00	9,240.00	62,040.00		260.00
31.07.2024	4224	432.00	392.00	364.00	61,160.00	11,200.00	6,680.00	79,040.00		304.00
31.08.2024	4224	456.00	448.00	440.00	64,640.00	9,440.00	14,080.00	88,160.00		312.00
30.09.2024	4224	460.00	380.00	404.00	36,800.00	7,120.00	9,360.00	53,280.00		308.00
31.10.2024	4224	468.00	248.00	464.00	45,880.00	5,600.00	9,560.00	61,040.00		296.00
30.11.2024	4224	472.00	168.00	440.00	55,480.00	5,440.00	10,800.00	71,720.00		292.00
31.12.2024	4224	480.00	248.00	420.00	29,680.00	4,880.00	10,480.00	45,040.00		296.00

วันเดือนปี	รหัสครัว	ค่า FT	FT / หน่วย	เงินค่า KVAR	ค่าไฟฟ้ารวมภาษี	เงิน/หน่วย	LF	ไต่ขึ้น (บาท)	หมายเหตุ
31.01.2024	4224	32,602.18	0.3972	1,626.03	431,464.41	5.26	24.19	0.00	
29.02.2024	4224	29,170.37	0.3972	2,747.43	394,494.30	5.37	21.27	0.00	
31.03.2024	4224	30,091.87	0.3972	2,242.80	399,915.86	5.28	21.95	0.00	
30.04.2024	4224	21,258.14	0.3972	1,996.38	305,105.12	5.70	16.59	0.00	
31.05.2024	4224	27,104.93	0.3972	1,569.96	365,878.81	5.36	22.93	0.00	
30.06.2024	4224	24,642.29	0.3972	1,626.03	328,438.09	5.29	23.16	0.00	
31.07.2024	4224	31,394.69	0.3972	2,018.52	421,144.18	5.33	24.59	0.00	
31.08.2024	4224	35,017.15	0.3972	1,626.03	459,305.87	5.21	25.99	0.00	
30.09.2024	4224	21,162.82	0.3972	1,289.61	300,444.20	5.64	16.09	0.00	
31.10.2024	4224	24,245.09	0.3972	336.42	340,831.82	5.58	17.53	0.00	
30.11.2024	4224	28,487.18	0.3972	0.00	391,565.69	5.46	21.10	0.00	
31.12.2024	4224	17,889.89	0.3972	0.00	263,412.08	5.85	12.61	0.00	

วันเดือนปี	รหัสครัว	MR RV-PK	MR RV-PP/OP	MR RV-OP/H	MR KVAR-PK	MR KVAR-PP/OP	MR KVAR-OP/H	MR kWh-PK	MR kWh-PP/OP	MR kWh-OP/H
31.01.2024	4224	75,176	73,148	68,948	45,036			11,875,950	7,453,080	5,380,860
29.02.2024	4224	75,700	73,644	69,396	45,292			11,953,450	7,497,160	5,404,250
31.03.2024	4224	76,208	74,184	69,848	45,560			12,034,480	7,540,130	5,438,830
30.04.2024	4224	76,764	74,688	70,368	45,828			12,114,880	7,584,870	5,473,960
31.05.2024	4224	77,308	75,184	70,844	46,076			12,203,390	7,651,580	5,532,930
30.06.2024	4224	77,844	75,680	71,280	46,288			12,277,820	7,691,270	5,567,210
31.07.2024	4224	78,340	76,196	71,756	46,484			12,366,270	7,736,000	5,589,920
31.08.2024	4224	78,796	76,632	72,200	46,684			12,436,130	7,771,680	5,615,260
30.09.2024	4224	79,288	77,080	72,636	46,876			12,503,870	7,803,660	5,633,260
31.10.2024	4224	79,764	77,544	73,120	47,088			12,577,360	7,837,470	5,656,250
30.11.2024	4224	80,248	77,976	73,548	47,272			12,648,370	7,871,190	5,675,330
31.12.2024	4224	80,756	78,464	74,012	47,468			12,705,390	7,896,410	5,699,440

วันเดือนปี	รหัสครัว	RV-PK	RV-PP/OP	RV-OP/H	kWh-PK	kWh-PP/OP	kWh-OP/H	kWh รวม	KVAR	หน่วยอื่น
31.01.2024	4224	580.80	532.80	571.20	90,084.00	53,484.00	30,060.00	173,628.00		288.00
29.02.2024	4224	628.80	595.20	537.60	93,080.00	52,896.00	28,068.00	173,964.00		307.20
31.03.2024	4224	609.60	648.00	542.40	97,236.00	51,564.00	41,496.00	190,296.00		321.60
30.04.2024	4224	667.20	604.80	624.00	96,480.00	53,688.00	42,156.00	192,324.00		321.60
31.05.2024	4224	652.80	595.20	571.20	106,212.00	80,052.00	70,764.00	257,028.00		297.60
30.06.2024	4224	643.20	595.20	523.20	89,316.00	47,628.00	41,136.00	178,080.00		254.40
31.07.2024	4224	595.20	619.20	571.20	106,140.00	53,676.00	27,252.00	187,068.00		235.20
31.08.2024	4224	547.20	523.20	532.80	83,832.00	42,816.00	30,408.00	157,056.00		240.00
30.09.2024	4224	590.40	537.60	523.20	81,288.00	38,376.00	21,600.00	141,264.00		230.40
31.10.2024	4224	571.20	556.80	580.80	88,188.00	40,572.00	27,588.00	156,348.00		254.40
30.11.2024	4224	580.80	513.60	513.60	85,212.00	40,464.00	22,896.00	148,572.00		220.80
31.12.2024	4224	609.60	585.60	556.80	68,424.00	30,264.00	28,932.00	127,620.00		235.20

วันเดือนปี	รหัสครัว	ค่า FT	FT / หน่วย	เงินค่า KVAR	ค่าไฟฟ้ารวมภาษี	เงิน/หน่วย	LF	ไต่ขึ้น (บาท)	หมายเหตุ
31.01.2024	4224	68,965.04	0.3972	0.00	792,772.61	4.57	40.18	0.00	
29.02.2024	4224	69,098.50	0.3972	0.00	805,609.20	4.63	39.75	0.00	
31.03.2024	4224	75,585.57	0.3972	0.00	862,482.02	4.53	39.47	0.00	
30.04.2024	4224	76,391.09	0.3972	0.00	875,908.33	4.55	40.04	0.00	
31.05.2024	4224	102,091.52	0.3972	0.00	1,098,077.30	4.27	52.92	0.00	
30.06.2024	4224	70,733.38	0.3972	0.00	814,644.76	4.57	38.45	0.00	
31.07.2024	4224	74,303.41	0.3972	0.00	865,123.86	4.62	40.61	0.00	
31.08.2024	4224	62,382.64	0.3972	0.00	724,210.48	4.61	38.58	0.00	
30.09.2024	4224	56,110.06	0.3972	0.00	675,346.06	4.78	33.23	0.00	
31.10.2024	4224	62,101.43	0.3972	0.00	732,715.94	4.69	36.18	0.00	
30.11.2024	4224	59,012.80	0.3972	0.00	704,081.08	4.74	35.53	0.00	
31.12.2024	4224	50,690.66	0.3972	0.00	612,515.97	4.80	28.14	0.00	

วันเดือนปี	รายชื่อบริการ	MR RV-PK	MR RV-PP/OP	MR RV-OP/H	MR KVAR-PK	MR KVAR-PP/OP	MR KVAR-OP/H	MR kWh-PK	MR kWh-PP/OP	MR kWh-OP/H
31.01.2024	3224	30.948	26.252	27.480	17.100			2,291.200	513.200	665.020
29.02.2024	3224	31.288	26.552	27.792	17.264			2,319.190	518.110	669.010
31.03.2024	3224	31.628	26.844	28.108	17.524			2,352.120	523.630	673.650
30.04.2024	3224	32.004	27.124	28.408	17.800			2,378.880	528.740	678.440
31.05.2024	3224	32.368	27.396	28.696	18.052			2,411.820	533.900	683.380
30.06.2024	3224	32.800	27.712	29.000	18.308			2,439.040	538.910	688.230
31.07.2024	3224	33.224	27.960	29.280	18.544			2,468.650	543.580	692.510
31.08.2024	3224	33.596	28.292	29.660	18.824			2,497.460	548.110	697.190
30.09.2024	3224	33.976	28.552	29.916	19.060			2,527.500	553.230	701.470
31.10.2024	3224	34.324	28.836	30.212	19.304			2,556.560	558.000	706.310
30.11.2024	3224	34.676	29.112	30.556	19.600			2,587.680	562.600	710.830
31.12.2024	3224	35.060	29.420	30.884	19.868			2,614.220	567.040	715.840

วันเดือนปี	รายชื่อบริการ	RV-PK	RV-PP/OP	RV-OP/H	kWh-PK	kWh-PP/OP	kWh-OP/H	kWh รวม	KVAR	หน่วยอื่น
31.01.2024	3224	316.80	249.60	294.40	22,512.00	4,200.00	3,832.00	30,544.00	160.00	
29.02.2024	3224	272.00	240.00	249.60	22,392.00	3,928.00	3,192.00	29,512.00	131.20	
31.03.2024	3224	272.00	233.60	252.80	26,344.00	4,416.00	3,712.00	34,472.00	208.00	
30.04.2024	3224	300.80	224.00	240.00	21,408.00	4,088.00	3,832.00	29,328.00	220.80	
31.05.2024	3224	291.20	217.60	230.40	26,352.00	4,128.00	3,952.00	34,432.00	201.60	
30.06.2024	3224	345.60	252.80	243.20	21,776.00	4,008.00	3,880.00	29,664.00	204.80	
31.07.2024	3224	339.20	224.00	224.00	23,688.00	3,736.00	3,424.00	30,848.00	188.80	
31.08.2024	3224	297.60	265.60	304.00	23,048.00	3,624.00	3,744.00	30,416.00	224.00	
30.09.2024	3224	304.00	208.00	204.80	24,032.00	4,096.00	3,424.00	31,552.00	188.80	
31.10.2024	3224	278.40	227.20	236.80	23,248.00	3,816.00	3,872.00	30,936.00	195.20	
30.11.2024	3224	281.60	220.80	275.20	24,896.00	3,680.00	3,616.00	32,192.00	236.80	
31.12.2024	3224	307.20	246.40	262.40	21,232.00	3,552.00	4,008.00	28,792.00	214.40	

วันเดือนปี	รายชื่อบริการ	ค่า FT	FT / หน่วย	เงินค่า KVAR	ค่าไฟฟ้ารวมภาษี	เงินต่อหน่วย	LF	ไต่ขั้น (บาท)	หมายเหตุ
31.01.2024	3224	12,132.08	0.3972	0.00	181,533.44	5.94	12.96	0.00	
29.02.2024	3224	11,722.17	0.3972	0.00	171,644.69	5.82	15.59	0.00	
31.03.2024	3224	13,692.28	0.3972	2,186.73	196,592.96	5.70	17.03	0.00	
30.04.2024	3224	11,649.08	0.3972	1,906.38	175,526.30	5.98	13.54	0.00	
31.05.2024	3224	13,676.39	0.3972	1,177.47	198,129.08	5.75	15.89	0.00	
30.06.2024	3224	11,782.54	0.3972	0.00	181,559.73	6.12	11.92	0.00	
31.07.2024	3224	12,252.83	0.3972	0.00	187,684.03	6.08	12.22	0.00	
31.08.2024	3224	12,081.24	0.3972	2,018.52	181,457.61	5.97	13.45	0.00	
30.09.2024	3224	12,532.45	0.3972	0.00	185,519.51	5.88	14.42	0.00	
31.10.2024	3224	12,287.78	0.3972	1,289.61	179,954.62	5.82	14.94	0.00	
30.11.2024	3224	12,786.66	0.3972	3,476.34	189,569.02	5.89	15.88	0.00	
31.12.2024	3224	11,436.18	0.3972	1,345.68	173,818.01	6.04	12.60	0.00	

วันเดือนปี	รายชื่อบริการ	MR RV-PK	MR RV-PP/OP	MR RV-OP/H	MR KVAR-PK	MR KVAR-PP/OP	MR KVAR-OP/H	MR kWh-PK	MR kWh-PP/OP	MR kWh-OP/H
31.01.2024	4224	37.988	33.012	34.584	16.640			5,773.540	2,378.870	2,296.800
29.02.2024	4224	38.248	33.196	34.804	16.780			5,800.670	2,397.360	2,306.950
31.03.2024	4224	38.516	33.400	35.060	16.916			5,831.670	2,417.610	2,322.430
30.04.2024	4224	38.816	33.672	35.368	17.080			5,859.670	2,423.170	2,329.780
31.05.2024	4224	39.096	34.044	35.656	17.236			5,887.350	2,429.770	2,338.660
30.06.2024	4224	39.384	34.348	35.920	17.368			5,911.930	2,436.050	2,346.850
31.07.2024	4224	39.632	34.632	36.128	17.492			5,934.730	2,442.500	2,349.270
31.08.2024	4224	39.932	34.912	36.376	17.632			5,960.740	2,448.350	2,355.740
30.09.2024	4224	40.196	35.180	36.600	17.756			5,982.780	2,454.150	2,361.970
31.10.2024	4224	40.500	35.448	36.864	17.880			6,005.510	2,459.180	2,369.410
30.11.2024	4224	40.744	35.632	37.080	17.992			6,027.850	2,463.880	2,375.440
31.12.2024	4224	40.976	35.844	37.312	18.100			6,044.270	2,467.490	2,382.320

วันเดือนปี	รายชื่อบริการ	RV-PK	RV-PP/OP	RV-OP/H	kWh-PK	kWh-PP/OP	kWh-OP/H	kWh รวม	KVAR	หน่วยอื่น
31.01.2024	4224	488.00	400.00	416.00	54,000.00	33,940.00	24,200.00	112,140.00	216.00	
29.02.2024	4224	520.00	368.00	440.00	54,260.00	36,980.00	20,300.00	111,540.00	280.00	
31.03.2024	4224	536.00	408.00	512.00	62,000.00	40,500.00	30,960.00	133,460.00	272.00	
30.04.2024	4224	600.00	544.00	616.00	56,000.00	11,120.00	14,700.00	81,820.00	328.00	
31.05.2024	4224	560.00	744.00	576.00	55,360.00	13,200.00	17,760.00	86,320.00	312.00	
30.06.2024	4224	576.00	608.00	528.00	49,160.00	12,560.00	16,380.00	78,100.00	264.00	
31.07.2024	4224	496.00	416.00	456.00	45,600.00	12,900.00	4,840.00	63,340.00	248.00	
31.08.2024	4224	600.00	560.00	496.00	52,020.00	11,700.00	12,940.00	76,660.00	280.00	
30.09.2024	4224	528.00	536.00	448.00	44,080.00	11,600.00	12,460.00	68,140.00	248.00	
31.10.2024	4224	608.00	536.00	528.00	45,460.00	10,060.00	14,880.00	70,400.00	248.00	
30.11.2024	4224	488.00	368.00	432.00	44,680.00	9,400.00	12,060.00	66,140.00	224.00	
31.12.2024	4224	464.00	424.00	464.00	32,840.00	7,220.00	13,760.00	53,820.00	216.00	

วันเดือนปี	รายชื่อบริการ	ค่า FT	FT / หน่วย	เงินค่า KVAR	ค่าไฟฟ้ารวมภาษี	เงินต่อหน่วย	LF	ไต่ขั้น (บาท)	หมายเหตุ
31.01.2024	4224	44,542.01	0.3972	0.00	521,126.18	4.65	30.89	0.00	
29.02.2024	4224	44,303.69	0.3972	0.00	524,190.73	4.70	30.82	0.00	
31.03.2024	4224	53,010.31	0.3972	0.00	609,937.70	4.57	33.47	0.00	
30.04.2024	4224	32,498.90	0.3972	0.00	443,081.72	5.42	18.45	0.00	
31.05.2024	4224	34,286.30	0.3972	0.00	450,759.53	5.22	15.59	0.00	
30.06.2024	4224	31,021.32	0.3972	0.00	416,158.14	5.33	17.84	0.00	
31.07.2024	4224	25,158.65	0.3972	0.00	351,366.23	5.55	14.99	0.00	
31.08.2024	4224	30,449.35	0.3972	0.00	419,783.73	5.48	17.17	0.00	
30.09.2024	4224	27,065.21	0.3972	0.00	368,760.33	5.41	17.66	0.00	
31.10.2024	4224	27,962.88	0.3972	0.00	389,729.24	5.54	15.56	0.00	
30.11.2024	4224	26,270.81	0.3972	0.00	357,663.49	5.41	18.82	0.00	
31.12.2024	4224	21,377.30	0.3972	0.00	294,671.55	5.48	15.59	0.00	

--	--	--	--	--	--	--	--	--	--	--

วันเดือนปี	รหัสครัว	MR KW-PK	MR KW-PP/OP	MR KW-OP/H	MR KVAR-PK	MR KVAR-PP/OP	MR KVAR-OP/H	MR kWh-PK	MR kWh-PP/OP	MR kWh-OP/H
31.01.2024	4224	40.264	37.956	37.572	15.724			6,999.530	3,720.040	1,568.160
29.02.2024	4224	40.552	38.240	37.852	15.760			7,047.820	3,734.270	1,575.680
31.03.2024	4224	40.832	38.516	38.132	15.788			7,094.980	3,746.010	1,584.120
30.04.2024	4224	41.124	38.804	38.280	15.824			7,135.450	3,755.420	1,586.660
31.05.2024	4224	41.424	39.092	38.548	15.860			7,189.050	3,769.900	1,597.750
30.06.2024	4224	41.716	39.392	38.820	15.900			7,238.270	3,782.930	1,605.760
31.07.2024	4224	42.004	39.680	39.092	15.936			7,291.390	3,794.290	1,610.790
31.08.2024	4224	42.304	39.968	39.380	15.968			7,341.340	3,800.540	1,619.980
30.09.2024	4224	42.580	40.240	39.644	16.028			7,390.600	3,806.980	1,627.150
31.10.2024	4224	42.864	40.524	39.916	16.056			7,445.780	3,820.050	1,637.360
30.11.2024	4224	43.160	40.828	40.180	16.076			7,491.240	3,826.320	1,640.770
31.12.2024	4224	43.452	41.112	40.472	16.104			7,524.570	3,831.350	1,647.330

วันเดือนปี	รหัสครัว	KW-PK	KW-PP/OP	KW-OP/H	KWH-PK	KWH-PP/OP	KWH-OP/H	KWH รวม	KVAR	หน่วยอื่น
31.01.2024	4224	350.40	345.60	336.00	52,176.00	12,888.00	7,584.00	72,648.00	48.00	
29.02.2024	4224	345.60	340.80	336.00	57,948.00	17,076.00	9,024.00	84,048.00	43.20	
31.03.2024	4224	336.00	331.20	336.00	56,592.00	14,088.00	10,128.00	80,808.00	33.60	
30.04.2024	4224	350.40	345.60	177.60	48,564.00	11,292.00	3,048.00	62,904.00	43.20	
31.05.2024	4224	360.00	345.60	321.60	64,320.00	17,376.00	13,308.00	95,004.00	43.20	
30.06.2024	4224	350.40	360.00	326.40	59,064.00	15,636.00	9,612.00	84,312.00	48.00	
31.07.2024	4224	345.60	345.60	326.40	63,744.00	13,632.00	6,036.00	83,412.00	43.20	
31.08.2024	4224	360.00	345.60	345.60	59,940.00	7,500.00	11,028.00	78,468.00	38.40	
30.09.2024	4224	331.20	316.80	316.80	59,112.00	7,728.00	8,604.00	75,444.00	72.00	
31.10.2024	4224	340.80	340.80	326.40	66,216.00	15,684.00	12,252.00	94,152.00	33.60	
30.11.2024	4224	355.20	316.80	316.80	54,552.00	7,524.00	4,092.00	66,168.00	24.00	
31.12.2024	4224	350.40	340.80	350.40	39,996.00	6,036.00	7,872.00	53,904.00	33.60	

วันเดือนปี	รหัสครัว	ค่า FT	FT / หน่วย	เงินค่า KVAR	ค่าไฟฟ้ารวมภาษี	เงินหน่วย	LF	ไต่ขึ้น (บาท)	หมายเหตุ
31.01.2024	4224	28,855.79	0.3972	0.00	371,663.24	5.12	27.87	0.00	
29.02.2024	4224	33,383.87	0.3972	0.00	417,344.85	4.97	34.94	0.00	
31.03.2024	4224	32,096.94	0.3972	0.00	403,283.14	4.99	32.33	0.00	
30.04.2024	4224	24,985.47	0.3972	0.00	334,268.39	5.31	24.93	0.00	
31.05.2024	4224	37,735.59	0.3972	0.00	465,346.22	4.90	35.47	0.00	
30.06.2024	4224	33,408.73	0.3972	0.00	420,762.23	4.99	32.53	0.00	
31.07.2024	4224	33,131.25	0.3972	0.00	425,102.64	5.10	32.44	0.00	
31.08.2024	4224	31,167.49	0.3972	0.00	404,843.97	5.16	29.30	0.00	
30.09.2024	4224	29,966.36	0.3972	0.00	389,637.66	5.16	31.64	0.00	
31.10.2024	4224	37,397.17	0.3972	0.00	463,085.33	4.92	37.13	0.00	
30.11.2024	4224	26,281.93	0.3972	0.00	355,556.30	5.37	25.19	0.00	
31.12.2024	4224	21,410.67	0.3972	0.00	290,882.83	5.40	20.68	0.00	

--	--	--	--	--	--	--	--	--	--	--

วันเดือนปี	รหัสครัว	MR KW-PK	MR KW-PP/OP	MR KW-OP/H	MR KVAR-PK	MR KVAR-PP/OP	MR KVAR-OP/H	MR kWh-PK	MR kWh-PP/OP	MR kWh-OP/H
31.01.2024	3224	45.200	36.648	34.304	26.988			5,078.590	2,059.960	1,445.760
29.02.2024	3224	45.516	36.944	34.584	27.236			5,134.560	2,098.310	1,461.770
31.03.2024	3224	45.852	37.248	34.904	27.520			5,180.490	2,124.770	1,485.190
30.04.2024	3224	46.156	37.536	35.172	27.756			5,226.590	2,151.150	1,492.100
31.05.2024	3224	46.476	37.840	35.436	27.904			5,271.920	2,176.830	1,507.750
30.06.2024	3224	46.816	38.148	35.744	28.064			5,328.130	2,215.470	1,530.290
31.07.2024	3224	47.168	38.452	36.016	28.228			5,386.600	2,252.040	1,545.140
31.08.2024	3224	47.476	38.736	36.360	28.396			5,433.940	2,289.080	1,564.360
30.09.2024	3224	47.768	39.012	36.604	28.584			5,482.890	2,323.580	1,577.800
31.10.2024	3224	48.092	39.316	36.880	28.772			5,531.260	2,356.340	1,594.730
30.11.2024	3224	48.356	39.560	37.188	28.928			5,577.170	2,380.170	1,608.730
31.12.2024	3224	48.672	39.836	37.452	29.080			5,603.770	2,395.110	1,620.090

วันเดือนปี	รหัสครัว	KW-PK	KW-PP/OP	KW-OP/H	KWH-PK	KWH-PP/OP	KWH-OP/H	KWH รวม	KVAR	หน่วยอื่น
31.01.2024	3224	240.00	211.20	204.80	39,032.00	25,128.00	10,056.00	74,216.00	179.20	
29.02.2024	3224	252.80	236.80	224.00	44,776.00	30,680.00	12,808.00	88,264.00	198.40	
31.03.2024	3224	268.80	243.20	256.00	36,744.00	21,168.00	18,736.00	76,648.00	227.20	
30.04.2024	3224	243.20	230.40	214.40	36,880.00	21,104.00	5,528.00	63,512.00	188.80	
31.05.2024	3224	256.00	243.20	211.20	36,264.00	20,544.00	12,520.00	69,328.00	118.40	
30.06.2024	3224	272.00	246.40	246.40	44,968.00	30,912.00	18,032.00	93,912.00	128.00	
31.07.2024	3224	281.60	243.20	217.60	46,776.00	29,256.00	11,880.00	87,912.00	131.20	
31.08.2024	3224	246.40	227.20	275.20	37,872.00	29,632.00	15,376.00	82,880.00	134.40	
30.09.2024	3224	233.60	220.80	195.20	39,160.00	27,600.00	10,752.00	77,512.00	150.40	
31.10.2024	3224	259.20	243.20	220.80	38,696.00	26,208.00	13,544.00	78,448.00	150.40	
30.11.2024	3224	211.20	195.20	246.40	36,728.00	19,064.00	11,200.00	66,992.00	124.80	
31.12.2024	3224	252.80	220.80	211.20	21,280.00	11,952.00	9,088.00	42,320.00	121.60	

วันเดือนปี	รหัสครัว	ค่า FT	FT / หน่วย	เงินค่า KVAR	ค่าไฟฟ้ารวมภาษี	เงินหน่วย	LF	ไต่ขึ้น (บาท)	หมายเหตุ
31.01.2024	3224	29,478.60	0.3972	1,682.10	340,571.06	4.59	41.56	0.00	
29.02.2024	3224	35,058.46	0.3972	2,354.94	397,931.25	4.51	50.16	0.00	
31.03.2024	3224	30,444.59	0.3972	3,420.27	350,467.74	4.57	38.33	0.00	
30.04.2024	3224	25,236.97	0.3972	2,130.66	303,497.39	4.78	36.27	0.00	
31.05.2024	3224	27,537.08	0.3972	0.00	320,671.61	4.63	36.40	0.00	
30.06.2024	3224	37,301.85	0.3972	0.00	416,602.52	4.44	47.95	0.00	
31.07.2024	3224	34,918.65	0.3972	0.00	401,759.20	4.57	41.96	0.00	
31.08.2024	3224	32,919.94	0.3972	0.00	365,539.95	4.41	40.48	0.00	
30.09.2024	3224	30,787.77	0.3972	336.42	349,020.63	4.50	46.09	0.00	
31.10.2024	3224	31,159.55	0.3972	0.00	354,522.81	4.52	40.68	0.00	
30.11.2024	3224	26,609.22	0.3972	0.00	307,583.21	4.59	37.76	0.00	
31.12.2024	3224	16,809.50	0.3972	0.00	208,159.60	4.92	22.50	0.00	

วันเดือนปี	รหัสครัว	MR RV-PK	MR RV-PP/OP	MR RV-OP/H	MR KVAR-PK	MR KVAR-PP/OP	MR KVAR-OP/H	MR kWh-PK	MR kWh-PP/OP	MR kWh-OP/H
31.01.2024	3224	29.618	26.467	18.893	20.799			3,191.930	1,173.720	979.830
29.02.2024	3224	29.756	26.587	18.935	20.924			3,207.890	1,178.420	981.610
31.03.2024	3224	29.892	26.685	18.991	21.051			3,224.990	1,183.590	985.190
30.04.2024	3224	30.000	26.786	19.033	21.081			3,228.980	1,184.880	985.670
30.04.2024	3224	30.151	26.905	19.046	21.209			3,240.680	1,188.490	986.730
31.05.2024	3224	30.327	27.060	19.098	21.351			3,259.320	1,193.960	989.030
30.06.2024	3224	30.498	27.186	19.145	21.485			3,276.520	1,198.840	992.140
31.07.2024	3224	30.652	27.321	19.226	21.625			3,297.690	1,204.170	994.770
31.08.2024	3224	30.856	27.515	19.379	21.794			3,322.930	1,210.330	1,001.340
30.09.2024	3224	31.105	27.711	19.553	21.974			3,348.360	1,216.340	1,008.830
31.10.2024	3224	31.392	27.947	19.733	22.151			3,379.640	1,223.190	1,014.590
30.11.2024	3224	31.654	28.177	19.863	22.316			3,404.000	1,229.360	1,019.190
31.12.2024	3224	31.832	28.344	19.972	22.462			3,417.010	1,233.610	1,022.590

วันเดือนปี	รหัสครัว	RV-PK	RV-PP/OP	RV-OP/H	kWh-PK	kWh-PP/OP	kWh-OP/H	kWh รวม	KVAR	หน่วยอื่น
31.01.2024	3224	49.20	35.60	6.80	5,520.00	1,664.00	544.00	7,728.00	44.00	
29.02.2024	3224	55.20	48.00	16.80	6,384.00	1,880.00	712.00	8,976.00	50.00	
31.03.2024	3224	54.40	39.20	22.40	6,840.00	2,068.00	1,432.00	10,340.00	50.80	
30.04.2024	3224	60.40	47.60	16.80	6,276.00	1,960.00	616.00	8,852.00	51.20	
31.05.2024	3224	70.40	62.00	20.80	7,456.00	2,188.00	920.00	10,564.00	56.80	
30.06.2024	3224	68.40	50.40	18.80	6,880.00	1,952.00	1,244.00	10,076.00	53.60	
31.07.2024	3224	61.60	54.00	32.40	8,468.00	2,132.00	1,052.00	11,652.00	56.00	
31.08.2024	3224	81.60	77.60	61.20	10,096.00	2,464.00	2,628.00	15,188.00	67.60	
30.09.2024	3224	99.60	78.40	69.60	10,172.00	2,404.00	2,996.00	15,572.00	72.00	
31.10.2024	3224	114.80	94.40	72.00	12,512.00	2,740.00	2,304.00	17,556.00	70.80	
30.11.2024	3224	104.80	92.00	52.00	9,744.00	2,468.00	1,840.00	14,052.00	66.00	
31.12.2024	3224	71.20	66.80	43.60	5,204.00	1,700.00	1,360.00	8,264.00	58.40	

วันเดือนปี	รหัสครัว	ค่า FT	FT / หน่วย	เงินค่า KVAR	ค่าไฟฟ้ารวมภาษี	เงินค่าหน่วย	LF	โซลัน (บาท)	หมายเหตุ
31.01.2024	3224	3,069.56	0.3972	784.98	42,319.61	5.48	21.11	0.00	
29.02.2024	3224	3,565.27	0.3972	897.12	48,761.16	5.43	23.36	0.00	
31.03.2024	3224	4,107.05	0.3972	953.19	53,858.13	5.21	25.55	0.00	
30.04.2024	3224	3,516.01	0.3972	784.98	48,800.01	5.51	20.36	0.00	
31.05.2024	3224	4,196.02	0.3972	728.91	57,654.70	5.46	20.17	0.00	
30.06.2024	3224	4,002.19	0.3972	616.77	54,709.39	5.43	20.46	0.00	
31.07.2024	3224	4,628.17	0.3972	1,009.26	61,907.63	5.31	25.42	0.00	
31.08.2024	3224	6,032.67	0.3972	953.19	78,798.96	5.19	25.02	0.00	
30.09.2024	3224	6,185.20	0.3972	560.70	82,300.74	5.29	21.71	0.00	
31.10.2024	3224	6,973.24	0.3972	0.00	94,189.81	5.37	20.55	0.00	
30.11.2024	3224	5,581.45	0.3972	56.07	76,896.06	5.47	18.62	0.00	
31.12.2024	3224	3,282.46	0.3972	784.98	46,635.55	5.64	15.60	0.00	

วันเดือนปี	รหัสครัว	MR RV-PK	MR RV-PP/OP	MR RV-OP/H	MR KVAR-PK	MR KVAR-PP/OP	MR KVAR-OP/H	MR kWh-PK	MR kWh-PP/OP	MR kWh-OP/H
31.01.2024	3224	19.892	18.496	16.676	7.024			1,540.690	629.390	518.700
29.02.2024	3224	20.184	18.816	17.024	7.136			1,569.690	638.930	529.920
31.03.2024	3224	20.468	19.128	17.328	7.260			1,605.080	650.620	543.610
30.04.2024	3224	20.756	19.448	17.660	7.376			1,637.790	662.530	554.640
31.05.2024	3224	21.148	19.760	17.976	7.484			1,668.280	677.510	567.320
30.06.2024	3224	21.420	20.080	18.152	7.592			1,699.290	686.790	580.660
31.07.2024	3224	21.740	20.488	18.328	7.708			1,741.420	699.650	586.640
31.08.2024	3224	22.024	20.740	18.500	7.828			1,772.520	709.510	590.680
30.09.2024	3224	22.304	21.080	18.672	7.940			1,803.380	719.330	595.890
31.10.2024	3224	22.628	21.404	18.864	8.052			1,844.680	731.040	605.400
30.11.2024	3224	22.904	21.720	19.032	8.164			1,882.830	741.680	615.990
31.12.2024	3224	23.196	22.092	19.212	8.292			1,913.600	750.740	627.550

วันเดือนปี	รหัสครัว	RV-PK	RV-PP/OP	RV-OP/H	kWh-PK	kWh-PP/OP	kWh-OP/H	kWh รวม	KVAR	หน่วยอื่น
31.01.2024	3224	236.80	246.40	246.40	23,368.00	7,640.00	8,280.00	39,288.00	99.20	
29.02.2024	3224	233.60	256.00	278.40	23,200.00	7,632.00	8,976.00	39,808.00	89.60	
31.03.2024	3224	227.20	249.60	243.20	20,312.00	9,352.00	10,952.00	40,616.00	99.20	
30.04.2024	3224	230.40	256.00	265.60	26,168.00	9,528.00	8,824.00	44,520.00	92.80	
31.05.2024	3224	313.60	249.60	252.80	24,392.00	11,984.00	10,144.00	46,520.00	86.40	
30.06.2024	3224	217.60	256.00	140.80	24,808.00	7,424.00	10,672.00	42,904.00	86.40	
31.07.2024	3224	256.00	326.40	140.80	33,704.00	10,288.00	4,784.00	48,776.00	92.80	
31.08.2024	3224	227.20	201.60	137.60	24,880.00	7,888.00	3,232.00	36,000.00	96.00	
30.09.2024	3224	224.00	272.00	137.60	24,688.00	7,856.00	4,168.00	36,712.00	89.60	
31.10.2024	3224	259.20	259.20	153.60	33,040.00	9,368.00	7,608.00	50,016.00	89.60	
30.11.2024	3224	220.80	134.40	134.40	30,520.00	8,512.00	8,472.00	47,504.00	89.60	
31.12.2024	3224	233.60	297.60	144.00	24,616.00	7,248.00	9,248.00	41,112.00	102.40	

วันเดือนปี	รหัสครัว	ค่า FT	FT / หน่วย	เงินค่า KVAR	ค่าไฟฟ้ารวมภาษี	เงินค่าหน่วย	LF	โซลัน (บาท)	หมายเหตุ
31.01.2024	3224	15,605.19	0.3972	0.00	199,678.61	5.08	21.43	0.00	
29.02.2024	3224	15,811.74	0.3972	0.00	200,609.12	5.04	20.54	0.00	
31.03.2024	3224	19,310.28	0.3972	0.00	226,624.42	4.87	26.18	0.00	
30.04.2024	3224	17,683.34	0.3972	0.00	220,302.34	4.95	23.28	0.00	
31.05.2024	3224	18,477.74	0.3972	0.00	235,555.35	5.06	19.94	0.00	
30.06.2024	3224	17,041.47	0.3972	0.00	210,993.33	4.92	23.28	0.00	
31.07.2024	3224	19,373.83	0.3972	0.00	250,351.41	5.13	20.09	0.00	
31.08.2024	3224	14,299.20	0.3972	0.00	190,312.03	5.29	21.30	0.00	
30.09.2024	3224	14,582.01	0.3972	0.00	191,818.45	5.22	18.75	0.00	
31.10.2024	3224	19,866.36	0.3972	0.00	253,665.47	5.07	25.94	0.00	
30.11.2024	3224	18,868.59	0.3972	0.00	235,876.83	4.97	26.10	0.00	
31.12.2024	3224	16,329.69	0.3972	0.00	207,190.41	5.04	18.57	0.00	

--	--	--	--	--	--	--	--	--	--	--

วันเดือนปี	รายชื่อบริการ	MR kW-PK	MR kW-PP/OP	MR kW-OP/H	MR kVAR-PK	MR kVAR-PP/OP	MR kVAR-OP/H	MR kWh-PK	MR kWh-PP/OP	MR kWh-OP/H
31.01.2024	3224	18.804	18.548	17.288	8.760			3,729.790	2,750.270	2,445.200
29.02.2024	3224	18.988	18.748	17.444	8.836			3,769.380	2,781.660	2,468.090
31.03.2024	3224	19.168	18.928	17.616	8.908			3,806.870	2,810.410	2,491.530
30.04.2024	3224	19.332	19.096	17.764	8.980			3,840.340	2,834.100	2,507.870
31.05.2024	3224	19.496	19.272	17.908	9.052			3,874.620	2,858.470	2,529.650
30.06.2024	3224	19.668	19.488	18.076	9.128			3,909.400	2,884.150	2,546.600
31.07.2024	3224	19.844	19.680	18.224	9.200			3,947.460	2,912.070	2,562.180
31.08.2024	3224	20.020	19.876	18.384	9.272			3,988.470	2,944.130	2,590.920
30.09.2024	3224	20.200	20.084	18.556	9.344			4,029.860	2,975.740	2,619.000
31.10.2024	3224	20.380	20.304	18.728	9.416			4,070.990	3,006.540	2,641.540
30.11.2024	3224	20.560	20.524	18.892	9.492			4,112.470	3,037.400	2,656.740
31.12.2024	3224	20.756	20.740	19.060	9.564			4,149.640	3,064.020	2,683.890

วันเดือนปี	รายชื่อบริการ	kW-PK	kW-PP/OP	kW-OP/H	kWh-PK	kWh-PP/OP	kWh-OP/H	kWh รวม	kVAR	หน่วยอื่น
31.01.2024	3224	201.60	225.60	177.60	44,568.00	32,148.00	18,012.00	94,728.00	86.40	
29.02.2024	3224	220.80	240.00	187.20	47,508.00	37,668.00	27,468.00	112,644.00	91.20	
31.03.2024	3224	216.00	216.00	206.40	44,988.00	34,500.00	28,128.00	107,616.00	86.40	
30.04.2024	3224	196.80	201.60	177.60	40,164.00	28,428.00	19,608.00	88,200.00	86.40	
31.05.2024	3224	196.80	211.20	172.80	41,136.00	29,244.00	26,136.00	96,516.00	86.40	
30.06.2024	3224	206.40	259.20	201.60	41,736.00	30,816.00	20,340.00	92,892.00	91.20	
31.07.2024	3224	211.20	230.40	177.60	45,672.00	33,504.00	18,696.00	97,872.00	86.40	
31.08.2024	3224	211.20	235.20	192.00	49,212.00	38,472.00	34,488.00	122,172.00	86.40	
30.09.2024	3224	216.00	249.60	206.40	49,668.00	37,932.00	33,696.00	121,296.00	86.40	
31.10.2024	3224	216.00	264.00	206.40	49,356.00	36,960.00	27,048.00	113,364.00	86.40	
30.11.2024	3224	216.00	264.00	196.80	49,776.00	37,032.00	18,240.00	105,048.00	91.20	
31.12.2024	3224	235.20	259.20	201.60	44,604.00	31,944.00	32,580.00	109,128.00	86.40	

วันเดือนปี	รายชื่อบริการ	ค่า FT	FT / หน่วย	เงินค่า kVAR	ค่าไฟฟ้ารวมภาษี	เงินค่าหน่วย	LF	ไต่ขั้น (บาท)	หมายเหตุ
31.01.2024	3224	37,625.96	0.3972	0.00	408,532.99	4.31	56.44	0.00	
29.02.2024	3224	44,742.20	0.3972	0.00	473,762.51	4.21	67.44	0.00	
31.03.2024	3224	42,745.08	0.3972	0.00	452,674.21	4.21	66.97	0.00	
30.04.2024	3224	35,033.04	0.3972	0.00	379,442.75	4.30	60.76	0.00	
31.05.2024	3224	38,336.16	0.3972	0.00	407,788.60	4.23	61.42	0.00	
30.06.2024	3224	36,896.70	0.3972	0.00	398,532.01	4.29	49.77	0.00	
31.07.2024	3224	38,874.76	0.3972	0.00	421,860.38	4.31	57.10	0.00	
31.08.2024	3224	48,526.72	0.3972	0.00	505,872.27	4.14	69.82	0.00	
30.09.2024	3224	48,178.77	0.3972	0.00	504,513.19	4.16	67.49	0.00	
31.10.2024	3224	45,028.18	0.3972	0.00	478,516.31	4.22	57.72	0.00	
30.11.2024	3224	41,725.07	0.3972	0.00	452,524.09	4.31	55.27	0.00	
31.12.2024	3224	43,345.64	0.3972	0.00	459,610.83	4.21	56.59	0.00	

--	--	--	--	--	--	--	--	--	--	--

วันเดือนปี	รายชื่อบริการ	MR kW-PK	MR kW-PP/OP	MR kW-OP/H	MR kVAR-PK	MR kVAR-PP/OP	MR kVAR-OP/H	MR kWh-PK	MR kWh-PP/OP	MR kWh-OP/H
31.01.2024	4224	22.600	19.504	19.400	13.812			3,008.950	1,517.150	768.370
29.02.2024	4224	22.760	19.636	19.536	13.916			3,027.580	1,524.070	771.340
31.03.2024	4224	22.920	19.764	19.652	14.016			3,046.250	1,532.970	775.500
30.04.2024	4224	23.084	19.908	19.792	14.124			3,063.100	1,543.600	779.360
31.05.2024	4224	23.256	20.064	19.948	14.240			3,085.010	1,556.990	786.340
30.06.2024	4224	23.424	20.220	20.100	14.316			3,108.030	1,571.940	792.830
31.07.2024	4224	23.604	20.376	20.248	14.396			3,137.630	1,587.840	797.740
31.08.2024	4224	23.784	20.524	20.400	14.468			3,165.330	1,603.380	806.290
30.09.2024	4224	23.956	20.676	20.548	14.588			3,191.370	1,619.270	811.970
31.10.2024	4224	24.128	20.836	20.684	14.708			3,217.650	1,634.000	817.230
30.11.2024	4224	24.296	20.976	20.840	14.820			3,240.540	1,647.590	822.780
31.12.2024	4224	24.464	21.112	20.996	14.932			3,260.010	1,656.200	829.690

วันเดือนปี	รายชื่อบริการ	kW-PK	kW-PP/OP	kW-OP/H	kWh-PK	kWh-PP/OP	kWh-OP/H	kWh รวม	kVAR	หน่วยอื่น
31.01.2024	4224	528.00	444.00	504.00	61,680.00	22,020.00	10,590.00	94,290.00	336.00	
29.02.2024	4224	480.00	396.00	408.00	55,890.00	20,760.00	8,910.00	85,560.00	312.00	
31.03.2024	4224	480.00	384.00	348.00	56,010.00	26,700.00	12,480.00	95,190.00	300.00	
30.04.2024	4224	492.00	432.00	420.00	50,550.00	31,890.00	11,580.00	94,020.00	324.00	
31.05.2024	4224	516.00	468.00	468.00	65,730.00	40,170.00	20,940.00	126,840.00	348.00	
30.06.2024	4224	504.00	468.00	456.00	69,060.00	44,850.00	19,470.00	133,380.00	228.00	
31.07.2024	4224	540.00	468.00	444.00	88,800.00	47,700.00	14,730.00	151,230.00	240.00	
31.08.2024	4224	540.00	444.00	456.00	83,100.00	46,620.00	25,650.00	155,370.00	216.00	
30.09.2024	4224	516.00	456.00	444.00	78,120.00	47,670.00	17,040.00	142,830.00	360.00	
31.10.2024	4224	516.00	480.00	408.00	78,840.00	44,190.00	15,780.00	138,810.00	360.00	
30.11.2024	4224	504.00	420.00	468.00	68,670.00	40,770.00	16,650.00	126,090.00	336.00	
31.12.2024	4224	504.00	408.00	468.00	58,410.00	25,830.00	20,730.00	104,970.00	336.00	

วันเดือนปี	รายชื่อบริการ	ค่า FT	FT / หน่วย	เงินค่า kVAR	ค่าไฟฟ้ารวมภาษี	เงินค่าหน่วย	LF	ไต่ขั้น (บาท)	หมายเหตุ
31.01.2024	4224	37,451.99	0.3972	504.63	483,025.30	5.12	24.00	0.00	
29.02.2024	4224	33,984.43	0.3972	841.05	438,736.47	5.13	25.61	0.00	
31.03.2024	4224	37,809.47	0.3972	168.21	469,141.00	4.93	26.65	0.00	
30.04.2024	4224	37,344.74	0.3972	1,065.33	458,819.06	4.88	26.54	0.00	
31.05.2024	4224	50,380.85	0.3972	1,569.96	593,823.03	4.68	33.04	0.00	
30.06.2024	4224	52,978.54	0.3972	0.00	617,066.44	4.63	36.76	0.00	
31.07.2024	4224	60,068.56	0.3972	0.00	712,879.27	4.71	37.64	0.00	
31.08.2024	4224	61,712.96	0.3972	0.00	716,535.01	4.61	38.67	0.00	
30.09.2024	4224	56,732.08	0.3972	2,242.80	666,835.45	4.67	38.44	0.00	
31.10.2024	4224	55,135.33	0.3972	2,242.80	655,144.76	4.72	36.16	0.00	
30.11.2024	4224	50,082.95	0.3972	1,345.68	594,438.99	4.71	34.75	0.00	
31.12.2024	4224	41,694.08	0.3972	1,345.68	509,275.69	4.85	27.99	0.00	

วันเดือนปี	รหัสครัว	MR RV-PK	MR RV-PP/OP	MR RV-OP/H	MR KVAR-PK	MR KVAR-PP/OP	MR KVAR-OP/H	MR RWH-PK	MR RWH-PP/OP	MR RWH-OP/H
31.01.2024	3224	6.608	6.820	4.260	2.044			464.220	168.810	113.960
29.02.2024	3224	6.770	6.970	4.393	2.082			477.250	172.710	116.380
31.03.2024	3224	6.922	7.124	4.528	2.117			488.760	175.930	119.060
30.04.2024	3224	7.062	7.256	4.646	2.148			498.520	179.210	121.300
31.05.2024	3224	7.200	7.409	4.768	2.186			511.010	182.800	124.140
30.06.2024	3224	7.348	7.553	4.904	2.222			522.000	185.760	126.890
31.07.2024	3224	7.501	7.697	5.001	2.256			534.940	189.290	129.170
31.08.2024	3224	7.646	7.841	5.134	2.291			547.050	192.950	132.040
30.09.2024	3224	7.795	7.972	5.261	2.329			558.600	196.350	134.230
31.10.2024	3224	7.942	8.125	5.332	2.363			569.930	200.000	136.400
30.11.2024	3224	8.092	8.257	5.454	2.396			582.040	203.550	138.420
31.12.2024	3224	8.222	8.388	5.584	2.427			591.030	206.440	141.530

วันเดือนปี	รหัสครัว	RV-PK	RV-PP/OP	RV-OP/H	RWH-PK	RWH-PP/OP	RWH-OP/H	RWH รวม	KVAR	หน่วยอื่น
31.01.2024	3224	120.00	88.00	94.40	8,936.00	2,792.00	1,600.00	13,328.00	45.60	
29.02.2024	3224	120.60	120.00	106.40	10,424.00	3,120.00	1,936.00	15,480.00	30.40	
31.03.2024	3224	121.60	123.20	108.00	9,208.00	2,576.00	2,144.00	13,928.00	28.00	
30.04.2024	3224	112.00	105.60	94.40	7,808.00	2,624.00	1,792.00	12,224.00	24.80	
31.05.2024	3224	110.40	122.40	97.60	9,992.00	2,872.00	2,272.00	15,136.00	30.40	
30.06.2024	3224	118.40	115.20	108.80	8,792.00	2,368.00	2,200.00	13,360.00	28.80	
31.07.2024	3224	122.40	115.20	77.60	10,352.00	2,824.00	1,824.00	15,000.00	27.20	
31.08.2024	3224	116.00	115.20	106.40	9,688.00	2,928.00	2,296.00	14,912.00	28.00	
30.09.2024	3224	119.20	104.80	101.60	9,240.00	2,720.00	1,752.00	13,712.00	30.40	
31.10.2024	3224	117.60	122.40	56.80	9,064.00	2,920.00	1,736.00	13,720.00	27.20	
30.11.2024	3224	120.00	105.60	97.60	9,688.00	2,840.00	1,616.00	14,144.00	26.40	
31.12.2024	3224	104.00	104.80	104.00	7,192.00	2,312.00	2,488.00	11,992.00	24.80	

วันเดือนปี	รหัสครัว	ค่า FT	FT / หน่วย	เงินค่า KVAR	ค่าไฟฟ้ารวมภาษี	เงินหน่วย	LF	ไต่ขึ้น (บาท)	หมายเหตุ
31.01.2024	3224	5,293.88	0.3972	0.00	75,307.14	5.65	14.93	0.00	
29.02.2024	3224	6,148.66	0.3972	0.00	86,098.52	5.56	17.16	0.00	
31.03.2024	3224	5,532.20	0.3972	0.00	77,921.19	5.59	15.20	0.00	
30.04.2024	3224	4,855.37	0.3972	0.00	68,717.11	5.62	15.16	0.00	
31.05.2024	3224	6,012.02	0.3972	0.00	81,532.60	5.39	16.62	0.00	
30.06.2024	3224	5,306.59	0.3972	0.00	74,938.83	5.61	15.67	0.00	
31.07.2024	3224	5,958.00	0.3972	0.00	83,411.43	5.56	16.47	0.00	
31.08.2024	3224	5,923.05	0.3972	0.00	81,095.86	5.44	17.28	0.00	
30.09.2024	3224	5,446.41	0.3972	0.00	76,940.38	5.61	15.98	0.00	
31.10.2024	3224	5,449.58	0.3972	0.00	76,440.90	5.57	15.07	0.00	
30.11.2024	3224	5,618.00	0.3972	0.00	79,198.78	5.60	16.37	0.00	
31.12.2024	3224	4,763.22	0.3972	0.00	65,792.75	5.49	15.38	0.00	

วันเดือนปี	รหัสครัว	MR RV-PK	MR RV-PP/OP	MR RV-OP/H	MR KVAR-PK	MR KVAR-PP/OP	MR KVAR-OP/H	MR RWH-PK	MR RWH-PP/OP	MR RWH-OP/H
31.01.2024	3224	18.456	14.964	15.716	11.992			2,622.020	592.450	632.260
29.02.2024	3224	18.540	15.016	15.772	12.068			2,630.240	595.180	633.690
31.03.2024	3224	18.628	15.104	15.844	12.144			2,639.450	598.210	636.120
30.04.2024	3224	18.720	15.180	15.912	12.220			2,646.570	600.480	637.660
31.05.2024	3224	18.820	15.272	15.992	12.292			2,658.230	603.310	641.210
30.06.2024	3224	18.912	15.344	16.076	12.372			2,668.230	606.220	644.480
31.07.2024	3224	19.004	15.428	16.156	12.448			2,681.110	609.440	646.810
31.08.2024	3224	19.108	15.508	16.244	12.524			2,693.490	612.460	650.080
30.09.2024	3224	19.208	15.600	16.336	12.600			2,705.820	615.330	652.650
31.10.2024	3224	19.312	15.696	16.424	12.680			2,719.250	618.240	655.570
30.11.2024	3224	19.412	15.768	16.496	12.756			2,728.080	621.260	657.620
31.12.2024	3224	19.516	15.852	16.584	12.836			2,733.390	623.420	659.940

วันเดือนปี	รหัสครัว	RV-PK	RV-PP/OP	RV-OP/H	RWH-PK	RWH-PP/OP	RWH-OP/H	RWH รวม	KVAR	หน่วยอื่น
31.01.2024	3224	160.00	120.00	120.00	17,240.00	5,580.00	4,060.00	26,880.00	152.00	
29.02.2024	3224	168.00	104.00	112.00	16,440.00	5,460.00	2,860.00	24,760.00	152.00	
31.03.2024	3224	176.00	144.00	144.00	18,420.00	6,060.00	4,860.00	29,340.00	152.00	
30.04.2024	3224	184.00	152.00	136.00	14,240.00	4,540.00	3,080.00	21,860.00	152.00	
31.05.2024	3224	200.00	184.00	160.00	23,320.00	5,660.00	7,100.00	36,080.00	144.00	
30.06.2024	3224	184.00	144.00	168.00	20,000.00	5,820.00	6,540.00	32,360.00	160.00	
31.07.2024	3224	184.00	160.00	160.00	25,760.00	6,440.00	4,660.00	36,860.00	152.00	
31.08.2024	3224	208.00	160.00	176.00	24,760.00	6,040.00	6,540.00	37,340.00	152.00	
30.09.2024	3224	200.00	184.00	184.00	24,660.00	5,740.00	5,140.00	35,540.00	152.00	
31.10.2024	3224	208.00	192.00	176.00	26,860.00	5,820.00	5,840.00	38,520.00	160.00	
30.11.2024	3224	200.00	144.00	144.00	17,660.00	6,040.00	4,100.00	27,800.00	152.00	
31.12.2024	3224	208.00	168.00	176.00	10,620.00	4,320.00	4,640.00	19,580.00	160.00	

วันเดือนปี	รหัสครัว	ค่า FT	FT / หน่วย	เงินค่า KVAR	ค่าไฟฟ้ารวมภาษี	เงินหน่วย	LF	ไต่ขึ้น (บาท)	หมายเหตุ
31.01.2024	3224	10,676.74	0.3972	2,971.71	141,731.77	5.27	22.58	0.00	
29.02.2024	3224	9,834.67	0.3972	2,691.36	134,409.77	5.43	21.18	0.00	
31.03.2024	3224	11,653.85	0.3972	2,411.01	153,301.70	5.23	22.41	0.00	
30.04.2024	3224	8,682.79	0.3972	2,130.66	123,054.00	5.63	16.50	0.00	
31.05.2024	3224	14,330.98	0.3972	1,121.40	185,262.35	5.13	24.25	0.00	
30.06.2024	3224	12,853.39	0.3972	2,579.22	166,988.16	5.16	24.43	0.00	
31.07.2024	3224	14,640.79	0.3972	2,130.66	190,696.62	5.17	26.93	0.00	
31.08.2024	3224	14,831.45	0.3972	1,289.61	193,060.80	5.17	24.13	0.00	
30.09.2024	3224	14,116.49	0.3972	1,569.96	186,274.07	5.24	24.68	0.00	
31.10.2024	3224	15,300.14	0.3972	1,738.17	200,880.39	5.21	24.89	0.00	
30.11.2024	3224	11,042.16	0.3972	1,569.96	149,585.52	5.38	19.31	0.00	
31.12.2024	3224	7,777.18	0.3972	1,738.17	112,605.94	5.75	12.65	0.00	

วันเดือนปี	รายชื่อบริการ	MR RV-PK	MR RV-PP/OP	MR RV-OP/H	MR KVAR-PK	MR KVAR-PP/OP	MR KVAR-OP/H	MR kWh-PK	MR kWh-PP/OP	MR kWh-OP/H
31.01.2024	3224	4,380	3,836	3,716	4,660			648,430	205,150	198,410
29.02.2024	3224	4,416	3,868	3,740	4,700			654,200	207,650	200,160
31.03.2024	3224	4,460	3,904	3,780	4,744			661,240	210,310	202,790
30.04.2024	3224	4,504	3,948	3,812	4,788			667,900	212,160	204,220
31.05.2024	3224	4,544	3,984	3,844	4,832			674,130	213,880	205,900
30.06.2024	3224	4,588	4,020	3,884	4,876			680,590	216,020	208,130
31.07.2024	3224	4,628	4,056	3,924	4,916			687,960	218,570	210,280
31.08.2024	3224	4,668	4,092	3,960	4,956			694,130	220,270	211,830
30.09.2024	3224	4,708	4,124	3,996	4,996			699,890	222,030	213,720
31.10.2024	3224	4,748	4,160	4,040	5,036			706,390	224,360	216,020
30.11.2024	3224	4,784	4,192	4,068	5,072			712,250	226,540	218,330
31.12.2024	3224	4,820	4,224	4,092	5,108			717,050	228,160	220,310

วันเดือนปี	รายชื่อบริการ	RV-PK	RV-PP/OP	RV-OP/H	kWh-PK	kWh-PP/OP	kWh-OP/H	kWh รวม	KVAR	หน่วยอื่น
31.01.2024	3224	43.20	38.40	43.20	6,348.00	1,560.00	1,632.00	9,540.00	43.20	
29.02.2024	3224	43.20	38.40	28.80	6,924.00	3,000.00	2,100.00	12,024.00	48.00	
31.03.2024	3224	52.80	43.20	48.00	8,448.00	3,192.00	3,156.00	14,796.00	52.80	
30.04.2024	3224	52.80	52.80	38.40	7,992.00	2,220.00	1,716.00	11,928.00	52.80	
31.05.2024	3224	48.00	43.20	38.40	7,476.00	2,064.00	2,016.00	11,556.00	52.80	
30.06.2024	3224	52.80	43.20	48.00	7,752.00	2,568.00	2,676.00	12,996.00	52.80	
31.07.2024	3224	48.00	43.20	48.00	8,844.00	3,060.00	2,580.00	14,484.00	48.00	
31.08.2024	3224	48.00	43.20	43.20	7,404.00	2,040.00	1,860.00	11,304.00	48.00	
30.09.2024	3224	48.00	38.40	43.20	6,912.00	2,112.00	2,268.00	11,292.00	48.00	
31.10.2024	3224	48.00	43.20	52.80	7,800.00	2,796.00	2,760.00	13,356.00	48.00	
30.11.2024	3224	43.20	38.40	33.60	7,032.00	2,616.00	2,772.00	12,420.00	43.20	
31.12.2024	3224	43.20	38.40	28.80	5,760.00	1,944.00	2,376.00	10,080.00	43.20	

วันเดือนปี	รายชื่อบริการ	ค่า FT	FT / หน่วย	เงินค่า KVAR	ค่าไฟฟ้ารวมภาษี	เฉลี่ย/หน่วย	LF	ไต่ขั้น (บาท)	หมายเหตุ
31.01.2024	3224	3,789.29	0.3972	897.12	48,804.44	5.12	29.68	0.00	
29.02.2024	3224	4,775.93	0.3972	1,177.47	58,054.36	4.83	39.99	0.00	
31.03.2024	3224	5,876.97	0.3972	1,121.40	70,837.40	4.79	37.66	0.00	
30.04.2024	3224	4,737.80	0.3972	1,121.40	60,857.35	5.10	31.38	0.00	
31.05.2024	3224	4,590.04	0.3972	1,209.61	58,287.68	5.04	32.36	0.00	
30.06.2024	3224	5,162.01	0.3972	1,121.40	63,880.87	4.92	34.19	0.00	
31.07.2024	3224	5,753.04	0.3972	1,009.26	69,702.43	4.81	40.56	0.00	
31.08.2024	3224	4,489.95	0.3972	1,009.26	57,056.80	5.05	31.65	0.00	
30.09.2024	3224	4,485.18	0.3972	1,009.26	56,186.40	4.98	32.67	0.00	
31.10.2024	3224	5,305.00	0.3972	841.05	64,135.28	4.80	34.00	0.00	
30.11.2024	3224	4,933.22	0.3972	897.12	59,208.55	4.77	39.93	0.00	
31.12.2024	3224	4,003.78	0.3972	897.12	49,544.17	4.92	31.36	0.00	

วันเดือนปี	รายชื่อบริการ	MR RV-PK	MR RV-PP/OP	MR RV-OP/H	MR KVAR-PK	MR KVAR-PP/OP	MR KVAR-OP/H	MR kWh-PK	MR kWh-PP/OP	MR kWh-OP/H
31.01.2024	3224	22,944	21,888	20,540	13,272			3,509,980	2,005,700	1,052,140
29.02.2024	3224	23,108	22,044	20,696	13,368			3,534,460	2,011,820	1,058,430
31.03.2024	3224	23,268	22,208	20,856	13,460			3,559,840	2,021,940	1,064,020
30.04.2024	3224	23,428	22,364	21,008	13,556			3,579,230	2,026,070	1,067,070
31.05.2024	3224	23,592	22,532	21,160	13,652			3,605,730	2,033,330	1,071,690
30.06.2024	3224	23,748	22,684	21,292	13,732			3,624,450	2,037,700	1,075,160
31.07.2024	3224	23,908	22,848	21,432	13,824			3,646,920	2,047,110	1,081,260
31.08.2024	3224	24,064	23,004	21,580	13,912			3,668,670	2,054,300	1,084,890
30.09.2024	3224	24,224	23,168	21,728	13,996			3,690,540	2,061,560	1,089,050
31.10.2024	3224	24,380	23,324	21,864	14,076			3,712,710	2,070,280	1,094,330
30.11.2024	3224	24,556	23,488	22,016	14,180			3,733,870	2,075,200	1,098,610
31.12.2024	3224	24,716	23,648	22,168	14,268			3,749,280	2,078,960	1,104,250

วันเดือนปี	รายชื่อบริการ	RV-PK	RV-PP/OP	RV-OP/H	kWh-PK	kWh-PP/OP	kWh-OP/H	kWh รวม	KVAR	หน่วยอื่น
31.01.2024	3224	124.80	121.60	108.80	18,560.00	7,656.00	2,688.00	28,904.00	73.60	
29.02.2024	3224	131.20	124.80	124.80	19,584.00	4,896.00	5,032.00	29,512.00	76.80	
31.03.2024	3224	128.00	131.20	128.00	20,304.00	8,096.00	4,472.00	32,872.00	73.60	
30.04.2024	3224	128.00	124.80	121.60	15,512.00	3,304.00	2,440.00	21,256.00	76.80	
31.05.2024	3224	131.20	134.40	121.60	21,200.00	5,808.00	3,696.00	30,704.00	76.80	
30.06.2024	3224	124.80	121.60	105.60	14,976.00	3,496.00	2,776.00	21,248.00	64.00	
31.07.2024	3224	128.00	131.20	112.00	17,976.00	7,528.00	4,880.00	30,384.00	73.60	
31.08.2024	3224	124.80	124.80	118.40	17,400.00	5,752.00	2,904.00	26,056.00	70.40	
30.09.2024	3224	128.00	131.20	118.40	17,496.00	5,808.00	3,328.00	26,632.00	67.20	
31.10.2024	3224	124.80	124.80	108.80	17,736.00	6,976.00	4,224.00	28,936.00	64.00	
30.11.2024	3224	140.80	131.20	121.60	16,928.00	3,936.00	3,424.00	24,288.00	83.20	
31.12.2024	3224	128.00	128.00	121.60	12,328.00	3,008.00	4,512.00	19,848.00	70.40	

วันเดือนปี	รายชื่อบริการ	ค่า FT	FT / หน่วย	เงินค่า KVAR	ค่าไฟฟ้ารวมภาษี	เฉลี่ย/หน่วย	LF	ไต่ขั้น (บาท)	หมายเหตุ
31.01.2024	3224	11,480.67	0.3972	0.00	142,276.21	4.92	31.13	0.00	
29.02.2024	3224	11,722.17	0.3972	0.00	146,870.19	4.98	32.32	0.00	
31.03.2024	3224	13,056.76	0.3972	0.00	158,421.25	4.82	33.68	0.00	
30.04.2024	3224	8,442.88	0.3972	0.00	113,020.32	5.32	23.06	0.00	
31.05.2024	3224	12,195.63	0.3972	0.00	153,430.01	5.00	30.71	0.00	
30.06.2024	3224	8,439.71	0.3972	0.00	111,633.22	5.25	23.65	0.00	
31.07.2024	3224	12,068.52	0.3972	0.00	146,496.16	4.82	31.13	0.00	
31.08.2024	3224	10,349.44	0.3972	0.00	131,170.05	5.03	28.06	0.00	
30.09.2024	3224	10,578.23	0.3972	0.00	133,637.04	5.02	28.19	0.00	
31.10.2024	3224	11,493.38	0.3972	0.00	140,985.74	4.87	31.16	0.00	
30.11.2024	3224	9,647.19	0.3972	0.00	126,970.76	5.23	23.96	0.00	
31.12.2024	3224	7,883.63	0.3972	0.00	103,115.74	5.20	20.84	0.00	

วันเดือนปี	รหัสครัว	MR RV-PK	MR RV-PP/OP	MR RV-OP/H	MR KVAR-PK	MR KVAR-PP/OP	MR KVAR-OP/H	MR kWh-PK	MR kWh-PP/OP	MR kWh-OP/H
31.01.2024	4224	18.448	17.860	15.096	9.892			3,076.570	1,672.710	988.740
29.02.2024	4224	18.548	17.952	15.164	9.952			3,089.530	1,681.730	991.520
31.03.2024	4224	18.644	18.052	15.236	10.012			3,102.430	1,691.160	995.380
30.04.2024	4224	18.732	18.144	15.296	10.076			3,111.500	1,697.890	998.200
31.05.2024	4224	18.840	18.260	15.364	10.140			3,125.000	1,706.190	1,001.950
30.06.2024	4224	18.936	18.356	15.428	10.204			3,137.560	1,713.920	1,005.690
31.07.2024	4224	19.032	18.456	15.492	10.256			3,153.010	1,723.080	1,009.000
31.08.2024	4224	19.136	18.556	15.556	10.312			3,167.360	1,731.820	1,012.200
30.09.2024	4224	19.236	18.652	15.620	10.372			3,182.310	1,741.280	1,015.240
31.10.2024	4224	19.336	18.740	15.692	10.432			3,198.750	1,751.150	1,019.720
30.11.2024	4224	19.432	18.828	15.756	10.496			3,213.090	1,761.200	1,022.870
31.12.2024	4224	19.524	18.928	15.832	10.556			3,223.670	1,769.130	1,028.400

วันเดือนปี	รหัสครัว	RV-PK	RV-PP/OP	RV-OP/H	kWh-PK	kWh-PP/OP	kWh-OP/H	kWh รวม	KVAR	หน่วยอื่น
31.01.2024	4224	1,344.00	1,296.00	1,296.00	210,120.00	118,920.00	54,360.00	383,400.00	672.00	
29.02.2024	4224	1,300.00	1,104.00	816.00	155,520.00	108,240.00	33,360.00	297,120.00	720.00	
31.03.2024	4224	1,152.00	1,200.00	864.00	154,800.00	113,160.00	46,320.00	314,280.00	720.00	
30.04.2024	4224	1,056.00	1,104.00	720.00	108,840.00	80,760.00	33,840.00	223,440.00	768.00	
31.05.2024	4224	1,296.00	1,392.00	816.00	162,000.00	99,600.00	45,000.00	306,600.00	768.00	
30.06.2024	4224	1,152.00	1,152.00	768.00	150,720.00	92,760.00	44,880.00	288,360.00	768.00	
31.07.2024	4224	1,152.00	1,200.00	768.00	185,400.00	109,920.00	39,720.00	335,040.00	624.00	
31.08.2024	4224	1,248.00	1,200.00	768.00	172,200.00	104,880.00	38,400.00	315,480.00	672.00	
30.09.2024	4224	1,200.00	1,152.00	768.00	179,400.00	113,520.00	36,480.00	329,400.00	720.00	
31.10.2024	4224	1,200.00	1,056.00	864.00	197,280.00	118,440.00	53,760.00	369,480.00	720.00	
30.11.2024	4224	1,152.00	1,056.00	768.00	172,080.00	120,600.00	37,800.00	330,480.00	768.00	
31.12.2024	4224	1,104.00	1,200.00	912.00	126,960.00	95,160.00	66,360.00	288,480.00	720.00	

วันเดือนปี	รหัสครัว	ค่า FT	FT / หน่วย	เงินค่า KVAR	ค่าไฟฟ้ารวมภาษี	เงินหน่วย	LF	โซลัน (บาท)	หมายเหตุ
31.01.2024	4224	152,286.48	0.3972	0.00	1,777,855.13	4.64	38.34	0.00	
29.02.2024	4224	118,016.06	0.3972	0.00	1,388,012.93	4.67	35.57	0.00	
31.03.2024	4224	124,832.02	0.3972	0.00	1,435,068.40	4.57	35.20	0.00	
30.04.2024	4224	88,750.37	0.3972	4,709.88	1,057,059.71	4.73	28.11	0.00	
31.05.2024	4224	121,791.52	0.3972	0.00	1,443,063.91	4.71	29.60	0.00	
30.06.2024	4224	114,536.59	0.3972	3,027.78	1,348,181.44	4.68	34.77	0.00	
31.07.2024	4224	133,077.89	0.3972	0.00	1,553,466.90	4.64	37.53	0.00	
31.08.2024	4224	125,308.66	0.3972	0.00	1,481,996.29	4.70	33.98	0.00	
30.09.2024	4224	130,837.68	0.3972	0.00	1,532,039.46	4.65	38.13	0.00	
31.10.2024	4224	146,757.46	0.3972	0.00	1,690,966.61	4.58	41.38	0.00	
30.11.2024	4224	131,266.66	0.3972	3,027.78	1,519,542.98	4.60	39.84	0.00	
31.12.2024	4224	114,584.26	0.3972	0.00	1,298,325.99	4.50	32.31	0.00	

วันเดือนปี	รหัสครัว	MR RV-PK	MR RV-PP/OP	MR RV-OP/H	MR KVAR-PK	MR KVAR-PP/OP	MR KVAR-OP/H	MR kWh-PK	MR kWh-PP/OP	MR kWh-OP/H
31.01.2024	3224	21.596	16.540	9.932	9.320			1,819.080	389.880	382.430
29.02.2024	3224	21.780	16.688	9.064	9.376			1,838.630	393.470	386.090
31.03.2024	3224	21.948	16.840	10.188	9.428			1,854.220	396.980	389.460
30.04.2024	3224	22.140	16.964	10.212	9.488			1,869.260	400.210	390.780
31.05.2024	3224	22.336	17.152	10.352	9.588			1,886.870	403.930	395.920
30.06.2024	3224	22.528	17.320	10.488	9.684			1,906.040	407.180	401.650
31.07.2024	3224	22.704	17.484	10.620	9.776			1,925.060	410.930	405.660
31.08.2024	3224	22.892	17.644	10.760	9.836			1,944.870	414.540	410.400
30.09.2024	3224	23.136	17.844	10.880	9.924			1,966.360	418.430	414.230
31.10.2024	3224	23.312	18.000	11.016	10.012			1,982.320	421.800	419.120
30.11.2024	3224	23.484	18.160	11.152	10.104			1,996.360	424.900	422.350
31.12.2024	3224	23.644	18.208	11.276	10.148			2,004.400	427.140	425.120

วันเดือนปี	รหัสครัว	RV-PK	RV-PP/OP	RV-OP/H	kWh-PK	kWh-PP/OP	kWh-OP/H	kWh รวม	KVAR	หน่วยอื่น
31.01.2024	3224	70.40	64.00	51.20	7,452.00	1,028.00	1,708.00	10,188.00	40.00	
29.02.2024	3224	73.60	59.20	52.80	7,820.00	1,436.00	1,464.00	10,720.00	22.40	
31.03.2024	3224	67.20	60.80	49.60	6,236.00	1,404.00	1,348.00	8,988.00	20.80	
30.04.2024	3224	76.80	49.60	9.60	6,016.00	1,292.00	528.00	7,836.00	24.00	
31.05.2024	3224	78.40	75.20	56.00	7,044.00	1,488.00	2,056.00	10,588.00	40.00	
30.06.2024	3224	76.80	67.20	54.40	7,668.00	1,300.00	2,292.00	11,260.00	38.40	
31.07.2024	3224	70.40	65.60	52.80	7,608.00	1,500.00	1,604.00	10,712.00	36.80	
31.08.2024	3224	75.20	64.00	56.00	7,924.00	1,444.00	1,896.00	11,264.00	24.00	
30.09.2024	3224	97.60	80.00	48.00	8,596.00	1,556.00	1,532.00	11,684.00	35.20	
31.10.2024	3224	70.40	62.40	54.40	6,384.00	1,348.00	1,956.00	9,688.00	35.20	
30.11.2024	3224	68.80	64.00	54.40	5,616.00	1,240.00	1,292.00	8,148.00	36.80	
31.12.2024	3224	64.00	19.20	49.60	3,216.00	896.00	1,108.00	5,220.00	17.60	

วันเดือนปี	รหัสครัว	ค่า FT	FT / หน่วย	เงินค่า KVAR	ค่าไฟฟ้ารวมภาษี	เงินหน่วย	LF	โซลัน (บาท)	หมายเหตุ
31.01.2024	3224	4,046.67	0.3972	0.00	55,660.68	5.46	19.45	0.00	
29.02.2024	3224	4,257.98	0.3972	0.00	58,446.29	5.45	20.93	0.00	
31.03.2024	3224	3,570.03	0.3972	0.00	49,296.34	5.48	17.98	0.00	
30.04.2024	3224	3,112.46	0.3972	0.00	46,590.79	5.95	14.17	0.00	
31.05.2024	3224	4,205.55	0.3972	0.00	57,393.09	5.42	18.15	0.00	
30.06.2024	3224	4,472.47	0.3972	0.00	60,378.35	5.36	20.36	0.00	
31.07.2024	3224	4,254.81	0.3972	0.00	57,606.99	5.38	20.45	0.00	
31.08.2024	3224	4,474.06	0.3972	0.00	60,596.48	5.38	20.13	0.00	
30.09.2024	3224	4,640.88	0.3972	0.00	66,267.38	5.67	16.63	0.00	
31.10.2024	3224	3,848.07	0.3972	0.00	52,249.41	5.39	18.50	0.00	
30.11.2024	3224	3,236.39	0.3972	0.00	45,778.41	5.62	16.45	0.00	
31.12.2024	3224	2,073.38	0.3972	0.00	31,636.02	6.06	10.96	0.00	

วันที่อ่าน	รหัสตู้	MR KV-PK	MR KV-PP/OP	MR KV-OP/H	MR KVAR-PK	MR KVAR-PP/OP	MR KVAR-OP/H	MR kWh-PK	MR kWh-PP/OP	MR kWh-OP/H
31.01.2024	3224	3.049	2.719	2.711	2.920			490.380	328.980	299.140
29.02.2024	3224	3.194	2.862	2.834	3.060			513.960	344.700	307.280
31.03.2024	3224	3.334	2.986	2.958	3.196			537.740	360.260	312.350
30.04.2024	3224	3.478	3.113	3.102	3.342			551.080	363.830	314.210
31.05.2024	3224	3.622	3.254	3.235	3.481			575.940	378.130	322.630
30.06.2024	3224	3.758	3.381	3.368	3.620			599.510	393.170	332.030
31.07.2024	3224	3.890	3.503	3.483	3.748			625.380	410.340	340.740
31.08.2024	3224	4.022	3.626	3.608	3.880			649.650	425.190	347.330
30.09.2024	3224	4.151	3.747	3.735	4.013			675.150	441.490	360.570
31.10.2024	3224	4.284	3.871	3.856	4.132			700.750	460.470	377.330
30.11.2024	3224	4.417	3.997	3.988	4.272			725.280	476.380	385.720
31.12.2024	3224	4.562	4.120	4.116	4.402			746.320	486.760	397.980

วันที่อ่าน	รหัสตู้	KV-PK	KV-PP/OP	KV-OP/H	KWh-PK	KWh-PP/OP	KWh-OP/H	KWh รวม	KVAR	หน่วยอื่น
31.01.2024	3224	112.80	108.00	100.00	18,424.00	11,576.00	8,208.00	38,208.00		104.00
29.02.2024	3224	116.00	114.40	98.40	18,864.00	12,576.00	6,512.00	37,952.00		112.00
31.03.2024	3224	112.00	99.20	99.20	19,024.00	12,448.00	4,056.00	35,528.00		108.80
30.04.2024	3224	115.20	101.60	115.20	10,672.00	2,856.00	1,488.00	15,016.00		116.80
31.05.2024	3224	115.20	112.80	106.40	19,888.00	11,440.00	6,736.00	38,064.00		111.20
30.06.2024	3224	108.80	101.60	106.40	18,856.00	12,032.00	7,520.00	38,408.00		111.20
31.07.2024	3224	105.60	97.60	92.00	20,696.00	13,736.00	6,968.00	41,400.00		102.40
31.08.2024	3224	105.60	98.40	100.00	19,416.00	11,880.00	5,272.00	36,568.00		105.60
30.09.2024	3224	103.20	96.80	101.60	20,400.00	13,040.00	10,592.00	44,032.00		106.40
31.10.2024	3224	106.40	99.20	96.80	20,480.00	15,184.00	13,408.00	49,072.00		95.20
30.11.2024	3224	106.40	100.80	105.60	19,624.00	12,728.00	6,712.00	39,064.00		112.00
31.12.2024	3224	116.00	98.40	102.40	16,832.00	8,304.00	9,808.00	34,944.00		104.00

วันที่อ่าน	รหัสตู้	ค่า FT	FT / หน่วย	เงินค่า KVAR	ค่าไฟฟ้ารวมภาษี	เงิน/หน่วย	LF	ไต่ชั้น (บาท)	หมายเหตุ
31.01.2024	3224	15,176.22	0.3972	1,906.38	172,254.07	4.51	45.53	0.00	
29.02.2024	3224	15,074.53	0.3972	2,242.80	172,991.15	4.56	47.01	0.00	
31.03.2024	3224	14,111.72	0.3972	2,186.73	164,849.36	4.64	42.64	0.00	
30.04.2024	3224	5,964.36	0.3972	2,523.15	85,679.54	5.71	18.10	0.00	
31.05.2024	3224	15,119.02	0.3972	2,242.80	174,968.38	4.60	44.41	0.00	
30.06.2024	3224	15,255.66	0.3972	2,467.08	173,657.70	4.52	49.03	0.00	
31.07.2024	3224	16,444.08	0.3972	2,074.59	185,500.89	4.48	52.69	0.00	
31.08.2024	3224	14,524.81	0.3972	2,242.80	168,001.26	4.59	46.54	0.00	
30.09.2024	3224	17,489.51	0.3972	2,354.94	193,410.28	4.39	59.26	0.00	
31.10.2024	3224	19,491.40	0.3972	1,626.03	209,404.01	4.27	61.99	0.00	
30.11.2024	3224	15,516.22	0.3972	2,579.22	176,841.26	4.53	50.99	0.00	
31.12.2024	3224	13,879.76	0.3972	1,794.24	159,416.88	4.56	40.49	0.00	

วันที่อ่าน	รหัสตู้	MR KV-PK	MR KV-PP/OP	MR KV-OP/H	MR KVAR-PK	MR KVAR-PP/OP	MR KVAR-OP/H	MR kWh-PK	MR kWh-PP/OP	MR kWh-OP/H
31.01.2024	4224	70.664	70.228	68.952	23.008			15,257.740	12,829.350	12,017.360
29.02.2024	4224	71.156	70.720	69.432	23.168			15,367.140	12,930.200	12,094.820
31.03.2024	4224	71.664	71.224	69.932	23.332			15,484.700	13,036.720	12,198.720
30.04.2024	4224	72.176	71.732	70.436	23.496			15,596.920	13,140.520	12,275.650
31.05.2024	4224	72.676	72.252	70.928	23.664			15,711.620	13,241.380	12,370.690
30.06.2024	4224	73.180	72.756	71.444	23.828			15,815.180	13,335.330	12,482.320
31.07.2024	4224	73.692	73.268	71.956	24.000			15,946.930	13,453.280	12,566.220
31.08.2024	4224	74.196	73.776	72.444	24.164			16,059.390	13,555.600	12,664.840
30.09.2024	4224	74.696	74.280	72.948	24.332			16,174.270	13,660.290	12,754.220
31.10.2024	4224	75.200	74.784	73.444	24.500			16,295.310	13,769.290	12,844.310
30.11.2024	4224	75.712	75.280	73.936	24.664			16,409.970	13,872.020	12,933.310
31.12.2024	4224	76.228	75.792	74.444	24.828			16,485.410	13,941.850	13,021.780

วันที่อ่าน	รหัสตู้	KV-PK	KV-PP/OP	KV-OP/H	KWh-PK	KWh-PP/OP	KWh-OP/H	KWh รวม	KVAR	หน่วยอื่น
31.01.2024	4224	2,880.00	2,984.00	2,808.00	643,680.00	577,740.00	450,240.00	1,671,660.00		912.00
29.02.2024	4224	2,952.00	2,952.00	2,880.00	656,400.00	605,100.00	464,760.00	1,726,260.00		960.00
31.03.2024	4224	3,048.00	3,024.00	3,000.00	705,360.00	639,120.00	623,400.00	1,967,880.00		984.00
30.04.2024	4224	3,072.00	3,048.00	3,024.00	673,320.00	622,800.00	461,580.00	1,757,700.00		984.00
31.05.2024	4224	3,000.00	3,120.00	2,952.00	688,200.00	605,160.00	570,240.00	1,863,600.00		1,008.00
30.06.2024	4224	3,024.00	3,024.00	3,096.00	621,360.00	563,700.00	669,780.00	1,854,840.00		984.00
31.07.2024	4224	3,072.00	3,072.00	3,072.00	700,500.00	707,700.00	503,400.00	2,001,600.00		1,032.00
31.08.2024	4224	3,024.00	3,048.00	2,928.00	674,760.00	613,920.00	591,720.00	1,880,400.00		984.00
30.09.2024	4224	3,000.00	3,024.00	3,024.00	689,280.00	628,140.00	536,280.00	1,853,700.00		1,008.00
31.10.2024	4224	3,024.00	3,024.00	2,976.00	726,240.00	654,000.00	540,540.00	1,920,780.00		1,008.00
30.11.2024	4224	3,072.00	2,976.00	2,952.00	687,960.00	616,380.00	534,000.00	1,838,340.00		984.00
31.12.2024	4224	3,096.00	3,072.00	3,048.00	452,640.00	418,980.00	530,820.00	1,402,440.00		984.00

วันที่อ่าน	รหัสตู้	ค่า FT	FT / หน่วย	เงินค่า KVAR	ค่าไฟฟ้ารวมภาษี	เงิน/หน่วย	LF	ไต่ชั้น (บาท)	หมายเหตุ
31.01.2024	4224	663,983.35	0.3972	0.00	6,865,952.75	4.11	77.37	0.00	
29.02.2024	4224	685,670.47	0.3972	0.00	7,073,019.41	4.10	84.02	0.00	
31.03.2024	4224	781,641.94	0.3972	0.00	7,945,289.11	4.04	86.78	0.00	
30.04.2024	4224	698,158.44	0.3972	0.00	7,219,648.88	4.11	79.47	0.00	
31.05.2024	4224	740,221.92	0.3972	0.00	7,574,608.24	4.06	80.28	0.00	
30.06.2024	4224	736,742.45	0.3972	0.00	7,436,879.84	4.01	83.21	0.00	
31.07.2024	4224	795,035.52	0.3972	0.00	8,200,932.33	4.10	87.58	0.00	
31.08.2024	4224	746,894.88	0.3972	0.00	7,609,241.52	4.05	82.92	0.00	
30.09.2024	4224	736,289.64	0.3972	0.00	7,544,645.78	4.07	85.14	0.00	
31.10.2024	4224	762,933.82	0.3972	0.00	7,825,943.32	4.07	85.37	0.00	
30.11.2024	4224	730,188.65	0.3972	0.00	7,503,334.45	4.08	83.11	0.00	
31.12.2024	4224	557,049.17	0.3972	0.00	5,709,206.97	4.07	60.89	0.00	

--	--	--	--	--	--	--	--	--	--	--

วันเดือนปี	รายชื่อบริการ	MR KW-PK	MR KW-PP/OP	MR KW-OP/H	MR KVAR-PK	MR KVAR-PP/OP	MR KVAR-OP/H	MR kWh-PK	MR kWh-PP/OP	MR kWh-OP/H
28.01.2024	3224	268.588	245.364	246.840	125.152			42,583.930	8,974.230	12,544.100
26.02.2024	3224	271.012	247.468	248.964	126.088			43,021.880	9,140.990	12,668.440
28.03.2024	3224	273.536	249.680	251.036	127.164			43,515.520	9,434.470	12,891.340
27.04.2024	3224	276.052	251.880	253.188	128.184			43,905.090	9,607.970	13,026.750
28.05.2024	3224	278.688	254.276	255.568	129.304			44,305.560	9,725.120	13,202.130
27.06.2024	3224	281.600	256.704	258.168	130.592			44,831.180	9,857.550	13,425.890
28.07.2024	3224	284.516	259.172	260.852	131.800			45,392.820	10,166.730	13,689.970
28.08.2024	3224	286.976	261.564	263.252	132.940			45,898.470	10,404.140	13,847.540
27.09.2024	3224	289.312	263.812	265.512	133.988			46,367.100	10,638.530	13,991.420
28.10.2024	3224	291.692	265.880	267.872	135.040			46,745.280	10,791.090	14,155.950
27.11.2024	3224	294.576	268.556	270.420	136.384			47,214.070	10,861.550	14,278.150
28.12.2024	3224	297.504	271.252	273.392	137.744			47,720.910	10,943.170	14,541.600

วันเดือนปี	รายชื่อบริการ	KW-PK	KW-PP/OP	KW-OP/H	KWH-PK	KWH-PP/OP	KWH-OP/H	KWH รวม	KVAR	หน่วยอื่น
28.01.2024	3224	195.84	157.98	157.00	23,720.30	6,059.62	8,168.98	37,948.90	77.44	
26.02.2024	3224	197.80	171.69	173.32	35,736.72	13,607.62	10,146.14	59,490.48	74.88	
28.03.2024	3224	205.96	180.50	169.08	40,281.02	23,947.97	18,188.64	82,417.63	86.08	
27.04.2024	3224	205.31	179.52	175.60	31,788.91	14,157.60	11,049.46	56,995.97	81.60	
28.05.2024	3224	215.10	195.51	194.21	32,678.35	9,559.44	14,311.01	56,548.80	89.60	
27.06.2024	3224	237.62	198.12	212.16	42,890.59	10,806.29	18,258.82	71,955.70	103.04	
28.07.2024	3224	237.95	201.39	219.01	45,829.82	25,229.09	21,548.93	92,607.84	96.64	
28.08.2024	3224	200.74	195.19	195.84	41,261.04	19,372.66	12,857.71	73,491.41	91.20	
27.09.2024	3224	190.62	183.44	184.42	38,240.21	19,126.22	11,740.61	69,107.04	83.84	
28.10.2024	3224	194.21	168.75	192.58	30,859.49	12,448.90	13,425.65	56,734.04	84.16	
27.11.2024	3224	235.33	218.36	207.92	38,253.26	5,749.54	9,971.52	53,974.32	107.52	
28.12.2024	3224	238.92	219.99	242.52	41,358.14	6,660.19	21,497.52	69,515.85	108.80	

วันเดือนปี	รายชื่อบริการ	ค่า FT	FT / หน่วย	เงินค่า KVAR	ค่าไฟฟ้ารวมภาษี	เงินค่าหน่วย	LF	โซลาร์ (บาท)	หมายเหตุ
28.01.2024	3224	15,073.30	0.3972	0.00	190,148.54	5.01	26.05	0.00	
26.02.2024	3224	23,629.62	0.3972	0.00	279,914.07	4.71	43.21	0.00	
28.03.2024	3224	32,736.28	0.3972	0.00	362,376.49	4.40	53.79	0.00	
27.04.2024	3224	22,638.80	0.3972	0.00	266,297.47	4.67	38.56	0.00	
28.05.2024	3224	22,461.18	0.3972	0.00	267,757.98	4.73	35.34	0.00	
27.06.2024	3224	28,580.80	0.3972	0.00	337,699.10	4.69	42.06	0.00	
28.07.2024	3224	36,783.83	0.3972	0.00	409,028.99	4.42	52.31	0.00	
28.08.2024	3224	29,190.79	0.3972	0.00	334,629.32	4.55	49.21	0.00	
27.09.2024	3224	27,449.32	0.3972	0.00	314,004.20	4.54	50.35	0.00	
28.10.2024	3224	22,534.76	0.3972	0.00	262,306.15	4.62	39.26	0.00	
27.11.2024	3224	21,438.60	0.3972	0.00	271,794.97	5.04	31.85	0.00	
28.12.2024	3224	27,611.70	0.3972	0.00	327,458.66	4.71	38.53	0.00	

--	--	--	--	--	--	--	--	--	--	--

วันเดือนปี	รายชื่อบริการ	MR KW-PK	MR KW-PP/OP	MR KW-OP/H	MR KVAR-PK	MR KVAR-PP/OP	MR KVAR-OP/H	MR kWh-PK	MR kWh-PP/OP	MR kWh-OP/H
28.01.2024	3224	2.152	1.703	1.823	1.740			258.800	42.560	78.900
26.02.2024	3224	2.752	2.160	2.369	2.194			336.790	54.870	96.790
28.03.2024	3224	3.372	2.639	2.882	2.653			421.880	67.930	114.950
27.04.2024	3224	3.971	3.109	3.396	3.051			486.600	80.250	136.880
28.05.2024	3224	4.580	3.626	3.972	3.506			570.370	94.120	166.540
27.06.2024	3224	5.122	4.072	4.555	3.894			656.060	108.830	189.540
28.07.2024	3224	5.634	4.512	5.022	4.318			738.860	122.420	217.570
28.08.2024	3224	6.186	4.978	5.619	4.818			827.690	137.130	241.490
27.09.2024	3224	6.714	5.372	6.149	5.251			910.360	150.730	260.340
28.10.2024	3224	7.204	5.782	6.606	5.720			974.670	161.940	281.340
27.11.2024	3224	7.680	6.147	7.042	6.077			1,047.260	174.890	296.630
28.12.2024	3224	8.180	6.490	7.354	6.408			1,084.600	182.680	310.450

วันเดือนปี	รายชื่อบริการ	KW-PK	KW-PP/OP	KW-OP/H	KWH-PK	KWH-PP/OP	KWH-OP/H	KWH รวม	KVAR	หน่วยอื่น
28.01.2024	3224	25.40	18.87	19.79	2,931.48	517.14	972.57	4,421.19	22.95	
26.02.2024	3224	30.60	23.31	27.85	3,977.49	627.81	912.39	5,517.69	22.70	
28.03.2024	3224	31.62	24.43	26.16	4,339.59	666.06	926.16	5,931.81	22.95	
27.04.2024	3224	30.55	23.97	26.21	3,300.72	628.32	1,118.43	5,047.47	19.90	
28.05.2024	3224	31.06	26.37	29.38	4,272.27	707.37	1,512.66	6,492.30	22.75	
27.06.2024	3224	27.64	22.75	29.73	4,370.19	750.21	1,173.00	6,293.40	19.40	
28.07.2024	3224	26.11	22.44	23.82	4,222.80	693.09	1,429.53	6,345.42	21.20	
28.08.2024	3224	28.15	23.77	30.45	4,530.33	750.21	1,219.92	6,500.46	25.00	
27.09.2024	3224	26.93	20.09	27.03	4,216.17	693.60	961.35	5,871.12	21.65	
28.10.2024	3224	24.99	20.91	23.31	3,279.81	571.71	1,071.00	4,922.52	23.45	
27.11.2024	3224	24.28	18.62	22.24	3,702.09	660.45	779.79	5,142.33	17.85	
28.12.2024	3224	25.50	17.49	15.91	1,904.34	397.29	704.82	3,006.45	16.55	

วันเดือนปี	รายชื่อบริการ	ค่า FT	FT / หน่วย	เงินค่า KVAR	ค่าไฟฟ้ารวมภาษี	เงินค่าหน่วย	LF	โซลาร์ (บาท)	หมายเหตุ
28.01.2024	3224	1,756.10	0.3972	448.56	23,579.70	5.33	23.40	0.00	
26.02.2024	3224	2,191.63	0.3972	224.28	29,368.77	5.32	25.91	0.00	
28.03.2024	3224	2,356.11	0.3972	224.28	31,455.81	5.30	25.21	0.00	
27.04.2024	3224	2,004.86	0.3972	56.07	26,527.51	5.26	22.95	0.00	
28.05.2024	3224	2,578.74	0.3972	224.28	33,062.05	5.09	28.09	0.00	
27.06.2024	3224	2,499.74	0.3972	56.07	31,922.53	5.07	29.40	0.00	
28.07.2024	3224	2,520.40	0.3972	280.35	31,862.71	5.02	32.66	0.00	
28.08.2024	3224	2,581.98	0.3972	392.49	33,290.66	5.12	28.69	0.00	
27.09.2024	3224	2,332.01	0.3972	280.35	30,445.16	5.19	30.17	0.00	
28.10.2024	3224	1,955.22	0.3972	448.56	25,720.08	5.22	26.48	0.00	
27.11.2024	3224	2,042.53	0.3972	168.21	26,738.91	5.20	29.42	0.00	
28.12.2024	3224	1,194.16	0.3972	56.07	16,894.56	5.62	15.85	0.00	

วันเดือนปี	รายชื่อบริการ	MR RV-PK	MR RV-PP/OP	MR RV-OP/H	MR KVAR-PK	MR KVAR-PP/OP	MR KVAR-OP/H	MR kWh-PK	MR kWh-PP/OP	MR kWh-OP/H
28.01.2024	2114	1.639	1.516	1.606	0.140			228.920	249.740	222.720
26.02.2024	2114	2.063	1.893	1.987	0.180			290.610	318.690	269.340
28.03.2024	2114	2.584	2.360	2.364	0.239			357.460	394.770	316.160
27.04.2024	2114	2.974	2.735	2.735	0.273			412.950	458.120	372.960
28.05.2024	2114	3.370	3.127	3.113	0.330			469.920	517.970	435.530
27.06.2024	2114	3.824	3.500	3.485	0.386			529.460	583.770	485.430
28.07.2024	2114	4.210	3.921	3.917	0.441			588.140	649.980	539.930
28.08.2024	2114	4.588	4.323	4.339	0.500			647.530	717.140	591.010
27.09.2024	2114	5.036	4.734	4.757	0.557			708.760	783.430	635.790
28.10.2024	2114	5.472	5.146	5.222	0.617			773.340	850.930	704.980
27.11.2024	2114	6.111	5.696	5.777	0.674			850.880	944.970	765.570
28.12.2024	2114	6.706	6.266	6.364	0.682			922.990	1,041.820	857.100

วันเดือนปี	รายชื่อบริการ	RV-PK	RV-PP/OP	RV-OP/H	kWh-PK	kWh-PP/OP	kWh-OP/H	kWh รวม	KVAR	หน่วยอื่น
28.01.2024	2114	11.67	11.10	11.25	1,669.50	1,943.10	1,890.00	5,502.60	0.48	
26.02.2024	2114	12.72	11.31	11.43	1,850.70	2,068.50	1,398.60	5,317.80	1.20	
28.03.2024	2114	15.63	14.01	11.31	2,005.50	2,282.40	1,404.60	5,692.50	1.77	
27.04.2024	2114	11.70	11.25	11.13	1,664.70	1,900.50	1,704.00	5,269.20	1.02	
28.05.2024	2114	11.88	11.76	11.34	1,709.10	1,795.50	1,877.10	5,381.70	1.71	
27.06.2024	2114	13.62	11.19	11.16	1,786.20	1,974.00	1,497.00	5,257.20	1.68	
28.07.2024	2114	11.58	12.63	12.96	1,760.40	1,986.30	1,635.00	5,381.70	1.65	
28.08.2024	2114	11.34	12.06	12.66	1,781.70	2,014.80	1,532.40	5,328.90	1.77	
27.09.2024	2114	13.44	12.33	12.54	1,836.90	1,988.70	1,343.40	5,169.00	1.71	
28.10.2024	2114	13.08	12.36	13.95	1,937.40	2,025.00	2,075.70	6,038.10	1.80	
27.11.2024	2114	19.17	16.50	16.65	2,326.20	2,821.20	1,817.70	6,965.10	1.71	
28.12.2024	2114	17.85	17.10	17.61	2,163.30	2,905.50	2,745.90	7,814.70	0.24	

วันเดือนปี	รายชื่อบริการ	ค่า FT	FT / หน่วย	เงินค่า KVAR	ค่าไฟฟ้ารวมภาษี	เงินค่าหน่วย	LF	โซลาร์ (บาท)	หมายเหตุ
28.01.2024	2114	2,185.63	0.3972	0.00	25,685.70	4.67	63.38	0.00	
26.02.2024	2114	2,112.23	0.3972	0.00	24,834.30	4.67	60.07	0.00	
28.03.2024	2114	2,261.06	0.3972	0.00	26,560.62	4.67	48.95	0.00	
27.04.2024	2114	2,092.93	0.3972	0.00	24,610.40	4.67	62.55	0.00	
28.05.2024	2114	2,137.61	0.3972	0.00	25,128.69	4.67	60.89	0.00	
27.06.2024	2114	2,008.16	0.3972	0.00	24,555.11	4.67	53.61	0.00	
28.07.2024	2114	2,137.61	0.3972	0.00	25,128.69	4.67	55.81	0.00	
28.08.2024	2114	2,116.64	0.3972	0.00	24,885.44	4.67	56.58	0.00	
27.09.2024	2114	2,053.13	0.3972	0.00	24,148.74	4.67	53.42	0.00	
28.10.2024	2114	2,398.33	0.3972	0.00	28,152.87	4.66	58.18	0.00	
27.11.2024	2114	2,766.54	0.3972	0.00	32,423.76	4.66	50.46	0.00	
28.12.2024	2114	3,104.00	0.3972	0.00	36,338.03	4.65	58.84	0.00	

วันเดือนปี	รายชื่อบริการ	MR RV-PK	MR RV-PP/OP	MR RV-OP/H	MR KVAR-PK	MR KVAR-PP/OP	MR KVAR-OP/H	MR kWh-PK	MR kWh-PP/OP	MR kWh-OP/H
28.01.2024	3224	6.958	7.264	5.850	4.227			327.450	89.580	87.990
26.02.2024	3224	8.457	8.835	7.091	5.057			415.380	115.300	99.630
28.03.2024	3224	10.071	10.141	8.303	5.990			531.190	146.730	117.910
27.04.2024	3224	11.310	11.406	9.554	6.776			591.600	164.610	138.140
28.05.2024	3224	12.566	12.665	10.811	7.579			674.710	189.380	161.980
27.06.2024	3224	13.865	13.972	11.753	8.416			769.760	217.400	177.390
28.07.2024	3224	15.077	15.062	12.604	9.142			841.230	236.680	192.330
28.08.2024	3224	16.308	16.285	13.807	9.934			952.740	264.880	212.270
27.09.2024	3224	17.553	17.549	14.776	10.678			1,062.680	294.580	230.180
28.10.2024	3224	18.846	18.858	15.970	11.509			1,168.290	324.010	257.480
27.11.2024	3224	20.117	20.145	16.920	12.317			1,270.770	352.000	269.580
28.12.2024	3224	21.411	21.416	18.280	13.172			1,386.530	378.560	311.760

วันเดือนปี	รายชื่อบริการ	RV-PK	RV-PP/OP	RV-OP/H	kWh-PK	kWh-PP/OP	kWh-OP/H	kWh รวม	KVAR	หน่วยอื่น
28.01.2024	3224	64.21	66.66	64.01	4,342.65	1,184.22	934.83	6,461.70	45.40	
26.02.2024	3224	76.45	80.12	63.29	4,484.43	1,311.72	593.64	6,389.79	41.50	
28.03.2024	3224	82.31	66.61	61.81	5,906.31	1,602.93	932.28	8,441.52	46.65	
27.04.2024	3224	63.19	64.52	63.80	3,080.91	911.88	1,031.73	5,024.52	39.30	
28.05.2024	3224	64.06	64.21	64.11	4,238.61	1,263.27	1,215.84	6,717.72	40.15	
27.06.2024	3224	66.25	66.66	48.04	4,847.55	1,429.02	785.91	7,062.48	41.85	
28.07.2024	3224	61.81	55.59	43.40	3,644.97	983.28	761.94	5,390.19	36.30	
28.08.2024	3224	62.78	62.37	61.35	5,687.01	1,438.20	1,016.94	8,142.15	39.60	
27.09.2024	3224	63.50	64.46	49.42	5,606.94	1,514.70	913.41	8,035.05	37.20	
28.10.2024	3224	65.94	66.76	60.89	5,386.11	1,500.93	1,392.30	8,279.34	41.55	
27.11.2024	3224	64.82	65.64	48.45	5,226.48	1,427.49	617.10	7,271.07	40.40	
28.12.2024	3224	65.99	64.82	69.36	5,903.76	1,354.56	2,151.18	9,409.50	42.75	

วันเดือนปี	รายชื่อบริการ	ค่า FT	FT / หน่วย	เงินค่า KVAR	ค่าไฟฟ้ารวมภาษี	เงินค่าหน่วย	LF	โซลาร์ (บาท)	หมายเหตุ
28.01.2024	3224	2,566.59	0.3972	280.35	37,857.88	5.86	13.03	0.00	
26.02.2024	3224	2,538.02	0.3972	0.00	39,307.69	6.15	11.46	0.00	
28.03.2024	3224	3,352.97	0.3972	0.00	49,133.35	5.82	13.78	0.00	
27.04.2024	3224	1,995.74	0.3972	0.00	30,664.73	6.10	10.82	0.00	
28.05.2024	3224	2,668.28	0.3972	56.07	38,242.73	5.69	14.06	0.00	
27.06.2024	3224	2,805.22	0.3972	56.07	40,690.83	5.76	14.71	0.00	
28.07.2024	3224	2,140.98	0.3972	0.00	32,596.31	6.05	11.72	0.00	
28.08.2024	3224	3,234.06	0.3972	56.07	45,083.43	5.54	17.43	0.00	
27.09.2024	3224	3,191.52	0.3972	0.00	44,646.57	5.56	17.31	0.00	
28.10.2024	3224	3,288.55	0.3972	56.07	45,464.62	5.49	16.67	0.00	
27.11.2024	3224	2,888.07	0.3972	56.07	41,797.91	5.75	15.38	0.00	
28.12.2024	3224	3,737.45	0.3972	56.07	49,975.90	5.31	18.23	0.00	

--	--	--	--	--	--	--	--	--	--	--

วันเดือนปี	รหัสครัว	MR RV-PK	MR RV-PP/OP	MR RV-OP/H	MR KVAR-PK	MR KVAR-PP/OP	MR KVAR-OP/H	MR kWh-PK	MR kWh-PP/OP	MR kWh-OP/H
28.01.2024	3224	109.760	104.840	87.504	47.868			14,621.460	2,370.060	2,325.330
26.02.2024	3224	110.676	105.692	88.312	48.044			14,775.820	2,387.500	2,387.340
28.03.2024	3224	111.612	106.548	89.084	48.236			14,935.600	2,407.700	2,389.690
27.04.2024	3224	112.576	107.480	90.008	48.424			15,078.410	2,425.190	2,428.090
28.05.2024	3224	113.504	108.408	91.084	48.592			15,215.320	2,443.510	2,443.670
27.06.2024	3224	114.456	109.504	91.872	48.752			15,373.810	2,463.760	2,453.330
28.07.2024	3224	115.264	110.436	92.556	48.968			15,504.450	2,481.750	2,462.930
28.08.2024	3224	116.076	111.284	93.320	49.132			15,632.660	2,499.210	2,471.590
27.09.2024	3224	116.880	112.100	93.416	49.316			15,773.680	2,517.180	2,475.270
28.10.2024	3224	117.772	112.972	94.212	49.508			15,902.860	2,533.260	2,496.940
27.11.2024	3224	118.684	113.840	95.064	49.680			16,066.100	2,551.770	2,522.010
28.12.2024	3224	119.616	114.660	95.932	49.852			16,182.730	2,565.200	2,558.060

วันเดือนปี	รหัสครัว	RV-PK	RV-PP/OP	RV-OP/H	kWh-PK	kWh-PP/OP	kWh-OP/H	kWh รวม	KVAR	หน่วยอื่น
28.01.2024	3224	29.13	26.32	26.93	3,718.51	443.70	1,047.74	5,209.95	5.52	
26.02.2024	3224	28.03	26.07	24.72	4,723.42	533.66	979.51	6,236.59	5.28	
28.03.2024	3224	28.64	26.19	23.62	4,889.27	618.12	989.91	6,497.30	5.76	
27.04.2024	3224	29.50	28.52	28.27	4,369.99	535.19	1,175.04	6,080.22	5.64	
28.05.2024	3224	28.40	28.40	32.93	4,189.45	560.59	476.75	5,226.79	5.04	
27.06.2024	3224	29.13	33.54	24.11	4,849.79	619.65	295.60	5,765.04	4.80	
28.07.2024	3224	24.72	28.52	20.93	3,997.58	550.49	293.76	4,841.83	6.48	
28.08.2024	3224	24.85	25.95	23.38	3,923.23	534.28	265.00	4,722.51	4.92	
27.09.2024	3224	24.60	24.97	2.94	4,315.21	549.88	112.61	4,977.70	5.52	
28.10.2024	3224	27.30	26.68	24.36	3,952.91	492.05	663.10	5,108.06	5.76	
27.11.2024	3224	27.91	26.56	26.07	4,995.14	566.41	767.14	6,328.69	5.16	
28.12.2024	3224	28.52	25.09	26.56	3,568.88	410.96	1,103.13	5,082.97	5.16	

วันเดือนปี	รหัสครัว	ค่า FT	FT / หน่วย	เงินค่า KVAR	ค่าไฟฟ้ารวมภาษี	เงินหน่วย	LF	โซลัน (บาท)	หมายเหตุ
28.01.2024	3224	2,069.39	0.3972	0.00	27,493.66	5.28	24.04	0.00	
26.02.2024	3224	2,477.17	0.3972	0.00	32,332.83	5.18	31.97	0.00	
28.03.2024	3224	2,580.73	0.3972	0.00	33,537.16	5.16	30.49	0.00	
27.04.2024	3224	2,415.06	0.3972	0.00	31,442.24	5.17	28.63	0.00	
28.05.2024	3224	2,076.08	0.3972	0.00	28,240.18	5.40	21.33	0.00	
27.06.2024	3224	2,209.87	0.3972	0.00	31,188.83	5.41	23.87	0.00	
28.07.2024	3224	1,923.17	0.3972	0.00	26,156.24	5.40	22.82	0.00	
28.08.2024	3224	1,875.78	0.3972	0.00	25,665.90	5.43	24.46	0.00	
27.09.2024	3224	1,977.14	0.3972	0.00	27,112.52	5.45	27.69	0.00	
28.10.2024	3224	2,028.92	0.3972	0.00	27,302.54	5.34	25.15	0.00	
27.11.2024	3224	2,513.76	0.3972	0.00	33,070.93	5.23	31.49	0.00	
28.12.2024	3224	2,018.96	0.3972	0.00	26,746.19	5.26	23.95	0.00	

--	--	--	--	--	--	--	--	--	--	--

วันเดือนปี	รหัสครัว	MR RV-PK	MR RV-PP/OP	MR RV-OP/H	MR KVAR-PK	MR KVAR-PP/OP	MR KVAR-OP/H	MR kWh-PK	MR kWh-PP/OP	MR kWh-OP/H
28.01.2024	3224	130.120	95.108	108.940	44.792			18,236.610	6,803.990	7,362.530
26.02.2024	3224	131.216	95.932	109.956	44.860			18,368.380	6,867.290	7,408.150
28.03.2024	3224	132.296	96.796	110.996	44.972			18,523.120	6,938.030	7,458.010
27.04.2024	3224	133.580	97.928	111.756	45.076			18,666.770	6,998.360	7,532.860
28.05.2024	3224	134.724	98.788	112.392	45.124			18,762.340	7,049.730	7,593.900
27.06.2024	3224	135.904	99.824	113.408	45.212			18,916.430	7,109.800	7,650.470
28.07.2024	3224	136.980	100.696	114.296	45.268			19,059.630	7,173.160	7,709.730
28.08.2024	3224	138.164	101.620	115.392	45.332			19,239.050	7,230.210	7,772.720
27.09.2024	3224	139.156	102.576	116.296	45.420			19,381.890	7,284.150	7,821.780
28.10.2024	3224	140.204	103.256	117.208	45.484			19,513.120	7,327.300	7,876.910
27.11.2024	3224	141.232	103.864	118.056	45.556			19,644.570	7,375.310	7,913.140
28.12.2024	3224	142.140	104.472	118.896	45.596			19,744.690	7,419.420	7,962.340

วันเดือนปี	รหัสครัว	RV-PK	RV-PP/OP	RV-OP/H	kWh-PK	kWh-PP/OP	kWh-OP/H	kWh รวม	KVAR	หน่วยอื่น
28.01.2024	3224	48.96	44.68	49.37	6,097.05	2,896.80	2,861.10	11,854.95	2.80	
26.02.2024	3224	55.90	42.02	51.82	6,720.27	3,228.30	2,326.62	12,275.19	3.40	
28.03.2024	3224	55.08	44.06	53.04	7,891.74	3,607.74	2,542.86	14,042.34	5.60	
27.04.2024	3224	65.48	57.73	38.76	7,326.15	3,076.83	3,817.35	14,220.33	5.20	
28.05.2024	3224	58.34	43.86	32.44	4,874.07	2,619.87	3,113.04	10,606.98	2.40	
27.06.2024	3224	60.18	52.84	51.82	7,858.59	3,063.57	2,885.07	13,807.23	4.40	
28.07.2024	3224	54.88	44.47	45.29	7,303.20	3,231.36	3,022.26	13,556.82	2.80	
28.08.2024	3224	60.38	47.12	55.90	9,150.42	2,909.55	3,212.49	15,272.46	3.20	
27.09.2024	3224	50.59	48.76	46.10	7,284.84	2,750.94	2,502.06	12,537.84	4.40	
28.10.2024	3224	53.45	34.68	46.51	6,692.73	2,200.65	2,811.63	11,705.01	3.20	
27.11.2024	3224	52.43	31.01	43.25	6,703.95	2,448.51	1,847.73	11,000.19	3.60	
28.12.2024	3224	46.31	31.01	42.84	5,106.12	2,249.61	2,509.20	9,864.93	2.00	

วันเดือนปี	รหัสครัว	ค่า FT	FT / หน่วย	เงินค่า KVAR	ค่าไฟฟ้ารวมภาษี	เงินหน่วย	LF	โซลัน (บาท)	หมายเหตุ
28.01.2024	3224	4,708.79	0.3972	0.00	55,672.70	4.70	32.27	0.00	
26.02.2024	3224	4,875.71	0.3972	0.00	59,062.96	4.81	31.55	0.00	
28.03.2024	3224	5,577.62	0.3972	0.00	66,601.30	4.74	34.27	0.00	
27.04.2024	3224	5,646.32	0.3972	0.00	67,695.78	4.76	30.16	0.00	
28.05.2024	3224	4,213.09	0.3972	0.00	50,931.86	4.80	24.44	0.00	
27.06.2024	3224	5,484.23	0.3972	0.00	66,515.73	4.82	31.87	0.00	
28.07.2024	3224	5,384.77	0.3972	0.00	64,018.75	4.72	33.20	0.00	
28.08.2024	3224	6,066.22	0.3972	0.00	73,433.21	4.81	34.00	0.00	
27.09.2024	3224	4,980.03	0.3972	0.00	60,105.62	4.79	34.42	0.00	
28.10.2024	3224	4,649.23	0.3972	0.00	56,837.07	4.86	29.43	0.00	
27.11.2024	3224	4,369.28	0.3972	0.00	54,447.83	4.95	29.14	0.00	
28.12.2024	3224	3,918.35	0.3972	0.00	47,230.43	4.79	28.63	0.00	

วันเดือนปี	รหัสครัว	MR RV-PK	MR RV-PP/OP	MR RV-OP/H	MR KVAR-PK	MR KVAR-PP/OP	MR KVAR-OP/H	MR kWh-PK	MR kWh-PP/OP	MR kWh-OP/H
28.01.2024	3224	78.368	72.704	70.540	118.420			13,683.230	6,458.520	3,987.580
26.02.2024	3224	79.008	73.248	71.076	119.244			13,810.490	6,533.120	4,018.450
28.03.2024	3224	79.652	73.820	71.664	120.124			13,954.460	6,612.440	4,046.220
27.04.2024	3224	80.324	74.456	72.304	121.040			14,054.600	6,670.340	4,088.620
28.05.2024	3224	80.988	75.060	72.932	121.948			14,180.720	6,735.420	4,137.810
27.06.2024	3224	81.700	75.740	73.644	122.984			14,322.470	6,816.930	4,180.350
28.07.2024	3224	82.404	76.368	74.308	123.984			14,467.760	6,905.970	4,219.630
28.08.2024	3224	83.092	76.984	74.872	124.988			14,609.180	6,990.710	4,254.170
27.09.2024	3224	83.732	77.580	75.452	125.892			14,753.410	7,080.740	4,287.260
28.10.2024	3224	84.384	78.148	76.060	126.804			14,882.600	7,156.930	4,345.330
27.11.2024	3224	85.024	78.764	76.652	127.768			15,022.380	7,245.470	4,377.050
28.12.2024	3224	85.624	79.292	77.212	128.680			15,129.260	7,311.290	4,425.120

วันเดือนปี	รหัสครัว	RV-PK	RV-PP/OP	RV-OP/H	kWh-PK	kWh-PP/OP	kWh-OP/H	kWh รวม	KVAR	หน่วยอื่น
28.01.2024	3224	57.12	52.22	44.72	9,909.50	5,871.12	2,866.61	18,647.23	71.36	
26.02.2024	3224	52.22	44.39	43.74	10,384.42	6,087.36	2,518.99	18,990.77	65.92	
28.03.2024	3224	52.55	46.68	47.98	11,747.95	6,472.51	2,266.03	20,486.49	70.40	
27.04.2024	3224	54.84	51.90	52.22	8,171.42	4,724.64	3,459.84	16,355.90	73.28	
28.05.2024	3224	54.18	49.29	51.24	10,291.39	5,310.53	4,013.90	19,615.82	72.64	
27.06.2024	3224	58.10	55.49	58.10	11,566.80	6,651.22	3,471.26	21,689.28	82.88	
28.07.2024	3224	57.45	51.24	54.18	11,855.66	7,265.66	3,205.25	22,326.57	80.00	
28.08.2024	3224	56.14	50.27	46.02	11,539.87	6,914.78	2,818.46	21,273.11	80.32	
27.09.2024	3224	52.22	48.63	47.33	11,769.17	7,346.45	2,700.14	21,815.76	72.32	
28.10.2024	3224	53.20	46.35	49.61	10,541.90	6,217.10	4,738.51	21,497.51	72.96	
27.11.2024	3224	52.22	50.27	48.31	11,406.05	7,224.86	2,588.35	21,219.26	77.12	
28.12.2024	3224	48.96	43.08	45.70	8,721.41	5,370.91	3,922.51	18,014.83	72.96	

วันเดือนปี	รหัสครัว	ค่า FT	FT / หน่วย	เงินค่า KVAR	ค่าไฟฟ้ารวมภาษี	เงินหน่วย	LF	โซลัน (บาท)	หมายเหตุ
28.01.2024	3224	7,406.68	0.3972	2,074.59	87,309.07	4.68	43.88	0.00	
26.02.2024	3224	7,543.13	0.3972	1,906.38	88,338.20	4.65	52.25	0.00	
28.03.2024	3224	8,137.23	0.3972	2,130.66	95,733.32	4.67	52.40	0.00	
27.04.2024	3224	6,496.56	0.3972	2,242.80	76,868.60	4.70	41.42	0.00	
28.05.2024	3224	7,791.40	0.3972	2,242.80	90,826.68	4.63	48.66	0.00	
27.06.2024	3224	8,614.98	0.3972	2,491.36	100,678.48	4.64	51.85	0.00	
28.07.2024	3224	8,868.11	0.3972	2,523.15	102,940.78	4.61	52.23	0.00	
28.08.2024	3224	8,449.68	0.3972	2,579.22	98,897.89	4.65	50.93	0.00	
27.09.2024	3224	8,665.22	0.3972	2,298.87	100,170.49	4.59	58.02	0.00	
28.10.2024	3224	8,538.81	0.3972	2,298.87	97,212.90	4.52	54.31	0.00	
27.11.2024	3224	8,428.29	0.3972	2,523.15	97,881.14	4.61	56.44	0.00	
28.12.2024	3224	7,155.49	0.3972	2,411.01	82,468.94	4.58	49.46	0.00	

วันเดือนปี	รหัสครัว	MR RV-PK	MR RV-PP/OP	MR RV-OP/H	MR KVAR-PK	MR KVAR-PP/OP	MR KVAR-OP/H	MR kWh-PK	MR kWh-PP/OP	MR kWh-OP/H
28.01.2024	2114	57.120	48.476	24.564	31.184			6,778.140	1,270.810	672.670
26.02.2024	2114	57.508	48.800	24.604	31.348			6,825.190	1,278.690	675.320
28.03.2024	2114	57.956	49.168	24.644	31.492			6,885.130	1,288.800	678.050
27.04.2024	2114	58.480	49.592	24.688	31.652			6,938.510	1,297.460	681.510
28.05.2024	2114	59.000	50.004	24.728	31.832			6,993.230	1,307.490	685.410
27.06.2024	2114	59.452	50.436	24.880	31.984			7,051.270	1,317.620	688.400
28.07.2024	2114	59.880	50.808	24.916	32.144			7,101.300	1,325.810	691.060
28.08.2024	2114	60.316	51.172	24.948	32.284			7,158.090	1,334.790	693.360
27.09.2024	2114	60.748	51.556	24.980	32.460			7,213.350	1,343.390	695.450
28.10.2024	2114	61.172	51.932	25.000	32.640			7,261.900	1,351.250	698.310
27.11.2024	2114	61.600	52.296	25.404	32.832			7,322.980	1,359.990	701.830
28.12.2024	2114	62.092	52.604	25.692	33.076			7,367.030	1,366.250	707.460

วันเดือนปี	รหัสครัว	RV-PK	RV-PP/OP	RV-OP/H	kWh-PK	kWh-PP/OP	kWh-OP/H	kWh รวม	KVAR	หน่วยอื่น
28.01.2024	2114	20.00	18.60	2.80	2,150.50	342.50	181.50	2,674.50	8.00	
26.02.2024	2114	19.40	18.20	2.00	2,352.50	394.00	132.50	2,879.00	8.20	
28.03.2024	2114	22.40	18.40	2.00	2,997.00	505.50	136.50	3,639.00	7.20	
27.04.2024	2114	26.20	21.20	2.20	2,669.00	433.00	173.00	3,275.00	8.00	
28.05.2024	2114	26.00	20.60	2.00	2,736.00	501.50	195.00	3,432.50	9.00	
27.06.2024	2114	22.60	21.60	7.60	2,902.00	506.50	149.50	3,558.00	7.60	
28.07.2024	2114	21.40	18.60	1.80	2,501.50	409.50	133.00	3,044.00	8.00	
28.08.2024	2114	21.80	18.20	1.60	2,839.50	449.00	115.00	3,403.50	7.00	
27.09.2024	2114	21.60	19.20	1.60	2,763.00	430.00	104.50	3,297.50	8.80	
28.10.2024	2114	21.20	18.80	1.00	2,427.50	393.00	143.00	2,963.50	9.00	
27.11.2024	2114	21.40	18.20	20.20	3,054.00	437.00	176.00	3,667.00	9.60	
28.12.2024	2114	24.60	15.40	14.40	2,202.50	313.00	281.50	2,797.00	12.20	

วันเดือนปี	รหัสครัว	ค่า FT	FT / หน่วย	เงินค่า KVAR	ค่าไฟฟ้ารวมภาษี	เงินหน่วย	LF	โซลัน (บาท)	หมายเหตุ
28.01.2024	2114	1,062.31	0.3972	0.00	12,656.07	4.73	17.97	0.00	
26.02.2024	2114	1,143.54	0.3972	0.00	13,598.24	4.72	21.32	0.00	
28.03.2024	2114	1,445.41	0.3972	0.00	17,099.72	4.70	21.84	0.00	
27.04.2024	2114	1,300.83	0.3972	0.00	15,422.70	4.71	17.36	0.00	
28.05.2024	2114	1,363.39	0.3972	0.00	16,148.33	4.70	17.74	0.00	
27.06.2024	2114	1,413.24	0.3972	0.00	16,726.53	4.70	21.87	0.00	
28.07.2024	2114	1,209.08	0.3972	0.00	14,358.44	4.72	19.12	0.00	
28.08.2024	2114	1,351.87	0.3972	0.00	16,014.72	4.71	20.98	0.00	
27.09.2024	2114	1,309.77	0.3972	0.00	15,526.37	4.71	21.20	0.00	
28.10.2024	2114	1,177.10	0.3972	0.00	13,987.55	4.72	18.79	0.00	
27.11.2024	2114	1,456.53	0.3972	0.00	17,228.72	4.70	23.80	0.00	
28.12.2024	2114	1,110.97	0.3972	0.00	13,220.45	4.73	15.28	0.00	

วันเดือนปี	รหัสครัว	MR MV-PK	MR MV-PP/OP	MR MV-OP/H	MR KVAR-PK	MR KVAR-PP/OP	MR KVAR-OP/H	MR MWI-PK	MR MWI-PP/OP	MR MWI-OP/H
31.10.2024	4224	0.706	0.665	0.623	0.471			97.990	78.900	66.420
30.11.2024	4224	0.822	0.791	0.728	0.515			122.070	97.890	82.800
31.12.2024	4224	0.951	0.912	0.857	0.560			145.150	116.130	105.300

วันเดือนปี	รหัสครัว	MV-PK	MV-PP/OP	MV-OP/H	MWI-PK	MWI-PP/OP	MWI-OP/H	MWI รวม	KVAR	หน่วยอื่น
31.10.2024	4224	840.00	792.00	768.00	129,360.00	100,480.00	97,040.00	326,880.00	328.00	
30.11.2024	4224	928.00	1,008.00	840.00	192,640.00	151,920.00	131,040.00	475,600.00	352.00	
31.12.2024	4224	1,032.00	968.00	1,032.00	184,640.00	145,920.00	180,000.00	510,560.00	360.00	

วันเดือนปี	รหัสครัว	ค่า FT	FT / หน่วย	เงินค่า KVAR	ค่าไฟฟ้ารวมภาษี	เฉลี่ย/หน่วย	LF	ไต่ขั้น (บาท)	หมายเหตุ
31.10.2024-J	4224	175,808.66	0.3972	1,682.10	1,846,872.23	4.17	270.58	0.00	TR-UP: เพิ่มขึ้นตามขั้นต่อไป
30.11.2024	4224	188,908.32	0.3972	0.00	1,985,180.68	4.17	65.53	0.00	
31.12.2024	4224	202,794.43	0.3972	0.00	2,098,701.88	4.11	66.50	0.00	

วันเดือนปี	รหัสครัว	MR MV-PK	MR MV-PP/OP	MR MV-OP/H	MR KVAR-PK	MR KVAR-PP/OP	MR KVAR-OP/H	MR MWI-PK	MR MWI-PP/OP	MR MWI-OP/H
31.01.2024	4224	27.097	26.054	24.768	11.678			4,825.300	3,604.670	3,262.110
29.02.2024	4224	27.187	26.147	24.855	11.738			4,841.680	3,618.440	3,273.250
31.03.2024	4224	27.282	26.243	24.939	11.808			4,859.750	3,633.160	3,287.790
30.04.2024	4224	27.383	26.345	25.028	11.876			4,877.560	3,647.700	3,300.600
31.05.2024	4224	27.492	26.453	25.124	11.965			4,896.440	3,663.000	3,315.260
13.06.2024	4224	27.597	26.554	25.216	12.052			4,904.510	3,669.860	3,323.200
30.06.2024	4224	0.124	0.103	0.089	0.091			10.590	8.390	9.690
31.07.2024	4224	0.230	0.207	0.192	0.182			32.750	26.810	22.950
31.08.2024	4224	0.333	0.330	0.294	0.270			52.440	43.030	38.230
30.09.2024	4224	0.459	0.440	0.405	0.337			73.580	59.410	50.170
08.10.2024	4224	0.601	0.566	0.527	0.430			81.820	66.340	54.290

วันเดือนปี	รหัสครัว	MV-PK	MV-PP/OP	MV-OP/H	MWI-PK	MWI-PP/OP	MWI-OP/H	MWI รวม	KVAR	หน่วยอื่น
31.01.2024	4224	504.00	456.00	486.00	93,840.00	73,320.00	61,380.00	228,540.00	366.00	
29.02.2024	4224	540.00	558.00	522.00	98,280.00	82,620.00	66,840.00	247,740.00	360.00	
31.03.2024	4224	570.00	576.00	504.00	108,420.00	88,320.00	87,240.00	283,980.00	420.00	
30.04.2024	4224	606.00	612.00	534.00	106,860.00	87,240.00	76,860.00	270,960.00	408.00	
31.05.2024	4224	654.00	648.00	576.00	113,280.00	91,800.00	87,960.00	293,040.00	534.00	
30.06.2024	4224	744.00	618.00	552.00	111,860.00	91,500.00	105,780.00	309,240.00	546.00	
31.07.2024	4224	636.00	624.00	618.00	132,960.00	110,520.00	79,560.00	323,040.00	546.00	
31.08.2024	4224	618.00	738.00	612.00	118,140.00	97,320.00	91,680.00	307,140.00	528.00	
30.09.2024	4224	756.00	660.00	666.00	126,840.00	98,280.00	71,640.00	296,760.00	402.00	
08.10.2024	4224	852.00	756.00	732.00	49,440.00	41,580.00	24,720.00	115,740.00	558.00	

วันเดือนปี	รหัสครัว	ค่า FT	FT / หน่วย	เงินค่า KVAR	ค่าไฟฟ้ารวมภาษี	เฉลี่ย/หน่วย	LF	ไต่ขั้น (บาท)	หมายเหตุ
31.01.2024	4224	90,776.09	0.3972	3,027.78	967,759.79	4.23	60.95	0.00	
29.02.2024	4224	98,402.33	0.3972	784.98	1,039,638.15	4.20	63.79	0.00	
31.03.2024	4224	112,796.86	0.3972	3,532.41	1,180,355.11	4.16	66.27	0.00	
30.04.2024	4224	107,625.31	0.3972	1,626.03	1,138,991.33	4.20	61.49	0.00	
31.05.2024	4224	116,395.49	0.3972	7,233.03	1,233,571.20	4.21	60.22	0.00	
30.06.2024	4224	122,830.13	0.3972	4,765.95	1,293,518.31	4.18	57.73	0.00	
31.07.2024	4224	128,311.40	0.3972	8,522.64	1,361,994.96	4.22	68.27	0.00	
31.08.2024	4224	121,996.01	0.3972	3,980.97	1,278,462.97	4.16	55.94	0.00	
30.09.2024	4224	117,873.07	0.3972	0.00	1,275,212.06	4.30	54.52	0.00	
08.10.2024-J	4224	175,808.66	0.3972	1,682.10	1,846,872.23	4.17	270.58	0.00	

วันเดือนปี	รหัสครัว	MR RV-PK	MR RV-PP/OP	MR RV-OP/H	MR KVAR-PK	MR KVAR-PP/OP	MR KVAR-OP/H	MR kWh-PK	MR kWh-PP/OP	MR kWh-OP/H
01.02.2024	3224	38.451	38.336	36.840	18.892			7,761.130	5,864.590	3,909.810
01.03.2024	3224	38.745	38.635	37.123	19.090			7,813.310	5,900.930	3,924.970
01.04.2024	3224	39.068	38.961	37.395	19.306			7,869.200	5,940.190	3,947.730
01.05.2024	3224	39.355	39.247	37.654	19.502			7,917.750	5,975.660	3,968.640
01.06.2024	3224	39.640	39.534	37.948	19.698			7,973.690	6,015.450	3,995.120
01.07.2024	3224	39.928	39.821	38.226	19.895			8,027.580	6,054.670	4,022.980
01.08.2024	3224	40.226	40.111	38.513	20.097			8,081.640	6,094.230	4,052.250
01.09.2024	3224	40.516	40.399	38.782	20.299			8,135.400	6,133.580	4,076.170
01.10.2024	3224	40.799	40.680	39.050	20.489			8,187.490	6,169.520	4,093.570
01.11.2024	3224	41.091	40.956	39.323	20.688			8,242.860	6,205.920	4,117.800
01.12.2024	3224	41.380	41.249	39.592	20.885			8,294.520	6,244.080	4,138.270
01.01.2025	3224	41.677	41.539	39.872	21.091			8,337.130	6,271.610	4,159.940

วันเดือนปี	รหัสครัว	RV-PK	RV-PP/OP	RV-OP/H	kWh-PK	kWh-PP/OP	kWh-OP/H	kWh รวม	KVAR	หน่วยอื่น
01.02.2024	3224	356.40	349.20	351.60	71,112.00	50,436.00	25,656.00	147,204.00	242.40	
01.03.2024	3224	352.80	358.80	339.60	62,616.00	43,608.00	18,192.00	124,416.00	237.60	
01.04.2024	3224	387.60	391.20	326.40	67,068.00	47,112.00	27,312.00	141,492.00	259.20	
01.05.2024	3224	344.40	343.20	310.80	58,260.00	42,564.00	25,092.00	125,916.00	235.20	
01.06.2024	3224	342.00	344.40	352.80	67,128.00	47,748.00	31,776.00	146,652.00	235.20	
01.07.2024	3224	345.60	344.40	333.60	64,668.00	47,064.00	33,432.00	145,164.00	236.40	
01.08.2024	3224	357.60	348.00	344.40	64,872.00	47,472.00	35,124.00	147,468.00	242.40	
01.09.2024	3224	348.00	345.60	322.80	64,512.00	47,220.00	28,704.00	140,436.00	242.40	
01.10.2024	3224	339.60	337.20	321.60	62,508.00	43,128.00	20,880.00	126,516.00	228.00	
01.11.2024	3224	350.40	331.20	327.60	66,444.00	43,680.00	29,076.00	139,200.00	238.80	
01.12.2024	3224	346.80	351.60	322.80	61,992.00	45,792.00	24,564.00	132,348.00	236.40	
01.01.2025	3224	356.40	348.00	336.00	51,132.00	33,036.00	26,004.00	110,172.00	247.20	

วันเดือนปี	รหัสครัว	ค่า FT	FT / หน่วย	เงินค่า KVAR	ค่าไฟฟ้ารวมภาษี	เงินค่าหน่วย	LF	โซลัน (บาท)	หมายเหตุ
01.02.2024	3224	58,469.43	0.3972	1,233.54	645,250.34	4.38	55.51	0.00	
01.03.2024	3224	49,418.04	0.3972	841.05	556,781.74	4.48	49.82	0.00	
01.04.2024	3224	56,200.62	0.3972	953.19	624,209.42	4.41	48.61	0.00	
01.05.2024	3224	50,013.84	0.3972	1,233.54	553,458.20	4.40	50.78	0.00	
01.06.2024	3224	58,250.17	0.3972	953.19	634,393.52	4.33	55.87	0.00	
01.07.2024	3224	57,659.14	0.3972	1,233.54	626,268.23	4.31	58.34	0.00	
01.08.2024	3224	58,574.29	0.3972	1,177.47	635,658.05	4.31	55.43	0.00	
01.09.2024	3224	55,781.18	0.3972	1,513.89	611,464.37	4.35	54.24	0.00	
01.10.2024	3224	50,252.16	0.3972	1,009.26	561,644.65	4.44	51.74	0.00	
01.11.2024	3224	55,290.24	0.3972	1,233.54	610,803.66	4.39	53.40	0.00	
01.12.2024	3224	52,568.63	0.3972	1,065.33	580,582.61	4.39	52.28	0.00	
01.01.2025	3224	43,760.32	0.3972	1,457.82	492,799.48	4.47	41.55	0.00	

วันเดือนปี	รหัสครัว	MR RV-PK	MR RV-PP/OP	MR RV-OP/H	MR KVAR-PK	MR KVAR-PP/OP	MR KVAR-OP/H	MR kWh-PK	MR kWh-PP/OP	MR kWh-OP/H
31.01.2024	3224	14.105	13.002	12.614	11.640			2,064.930	1,172.980	853.200
29.02.2024	3224	14.161	13.057	12.667	11.691			2,075.180	1,180.360	856.260
31.03.2024	3224	14.215	13.109	12.717	11.741			2,085.730	1,188.170	859.340
30.04.2024	3224	14.270	13.160	12.768	11.789			2,094.950	1,194.710	862.630
31.05.2024	3224	14.324	13.214	12.818	11.844			2,105.640	1,201.960	866.530
30.06.2024	3224	14.377	13.268	12.865	11.896			2,115.270	1,208.680	870.480
31.07.2024	3224	14.435	13.319	12.916	11.955			2,127.110	1,217.260	876.060
31.08.2024	3224	14.491	13.373	12.964	12.008			2,136.830	1,224.880	880.240
30.09.2024	3224	14.542	13.424	13.009	12.059			2,147.650	1,232.720	884.100
31.10.2024	3224	14.590	13.476	13.060	12.114			2,158.860	1,240.680	887.400
30.11.2024	3224	14.650	13.525	13.103	12.163			2,169.520	1,248.310	889.480
31.12.2024	3224	14.703	13.576	13.155	12.216			2,177.540	1,253.930	893.680

วันเดือนปี	รหัสครัว	RV-PK	RV-PP/OP	RV-OP/H	kWh-PK	kWh-PP/OP	kWh-OP/H	kWh รวม	KVAR	หน่วยอื่น
31.01.2024	3224	112.00	106.00	98.00	21,740.00	15,180.00	8,020.00	44,940.00	102.00	
29.02.2024	3224	112.00	110.00	106.00	20,500.00	14,760.00	6,120.00	41,380.00	102.00	
31.03.2024	3224	108.00	104.00	100.00	21,100.00	15,620.00	6,160.00	42,880.00	100.00	
30.04.2024	3224	110.00	102.00	102.00	18,440.00	13,080.00	6,580.00	38,100.00	96.00	
31.05.2024	3224	108.00	108.00	100.00	21,380.00	14,500.00	7,800.00	43,680.00	110.00	
30.06.2024	3224	106.00	108.00	94.00	19,260.00	13,440.00	7,900.00	40,600.00	104.00	
31.07.2024	3224	116.00	102.00	102.00	23,680.00	17,160.00	11,160.00	52,000.00	118.00	
31.08.2024	3224	112.00	108.00	96.00	19,440.00	15,240.00	8,360.00	43,040.00	106.00	
30.09.2024	3224	102.00	102.00	90.00	21,640.00	15,680.00	7,720.00	45,040.00	102.00	
31.10.2024	3224	96.00	104.00	102.00	22,420.00	15,920.00	6,600.00	44,940.00	110.00	
30.11.2024	3224	120.00	98.00	86.00	21,320.00	15,260.00	4,160.00	40,740.00	98.00	
31.12.2024	3224	106.00	102.00	104.00	16,040.00	11,240.00	8,400.00	35,680.00	106.00	

วันเดือนปี	รหัสครัว	ค่า FT	FT / หน่วย	เงินค่า KVAR	ค่าไฟฟ้ารวมภาษี	เงินค่าหน่วย	LF	โซลัน (บาท)	หมายเหตุ
31.01.2024	3224	17,850.17	0.3972	1,850.31	199,303.24	4.43	53.93	0.00	
29.02.2024	3224	16,436.14	0.3972	1,850.31	185,775.60	4.49	53.08	0.00	
31.03.2024	3224	17,031.94	0.3972	1,850.31	191,037.60	4.46	53.37	0.00	
30.04.2024	3224	15,133.32	0.3972	1,560.96	171,176.12	4.49	48.11	0.00	
31.05.2024	3224	17,349.70	0.3972	2,411.01	194,679.74	4.46	54.36	0.00	
30.06.2024	3224	16,126.32	0.3972	2,074.59	180,561.00	4.45	52.21	0.00	
31.07.2024	3224	20,654.40	0.3972	2,579.22	226,601.68	4.36	60.25	0.00	
31.08.2024	3224	17,095.49	0.3972	2,074.59	189,553.52	4.40	51.65	0.00	
30.09.2024	3224	17,889.89	0.3972	2,186.73	198,392.87	4.40	61.33	0.00	
31.10.2024	3224	17,850.17	0.3972	2,579.22	198,957.16	4.43	58.08	0.00	
30.11.2024	3224	16,181.93	0.3972	1,345.68	185,704.97	4.56	47.15	0.00	
31.12.2024	3224	14,172.10	0.3972	2,242.80	159,498.64	4.47	45.24	0.00	

วันเดือนปี	รายชื่อบริการ	MR MW-PK	MR MW-PP/OP	MR MW-OP/H	MR KVAR-PK	MR KVAR-PP/OP	MR KVAR-OP/H	MR MWI-PK	MR MWI-PP/OP	MR MWI-OP/H
31.01.2024	4224	59.075	53.566	48.585	28.003			10,116.620	3,307.780	3,382.180
29.02.2024	4224	59.601	54.058	48.713	28.177			10,208.430	3,324.530	3,387.780
31.03.2024	4224	60.087	54.511	49.036	28.341			10,297.080	3,339.830	3,395.510
30.04.2024	4224	60.577	54.989	49.522	28.510			10,367.850	3,352.730	3,407.130
31.05.2024	4224	61.068	55.462	49.994	28.684			10,455.980	3,367.560	3,429.960
30.06.2024	4224	61.574	55.946	50.354	28.862			10,542.190	3,383.170	3,447.420
31.07.2024	4224	62.094	56.437	50.671	29.041			10,635.270	3,399.210	3,455.600
31.08.2024	4224	62.596	56.917	50.987	29.208			10,729.700	3,422.620	3,475.950
30.09.2024	4224	63.115	57.428	51.406	29.385			10,821.920	3,437.980	3,493.010
31.10.2024	4224	63.620	57.905	51.871	29.559			10,911.780	3,453.730	3,506.260
30.11.2024	4224	64.114	58.389	51.944	29.731			11,000.690	3,467.930	3,509.970
31.12.2024	4224	64.601	58.833	52.416	29.898			11,067.860	3,477.780	3,526.860

วันเดือนปี	รายชื่อบริการ	MW-PK	MW-PP/OP	MW-OP/H	MWI-PK	MWI-PP/OP	MWI-OP/H	MWI รวม	KVAR	หน่วยอื่น
31.01.2024	4224	595.20	516.00	584.40	109,668.00	31,128.00	30,924.00	171,720.00		211.20
29.02.2024	4224	631.20	590.40	153.60	110,172.00	20,100.00	6,720.00	136,992.00		208.80
31.03.2024	4224	583.20	543.60	387.60	106,380.00	18,360.00	9,276.00	134,016.00		196.80
30.04.2024	4224	588.00	573.60	583.20	84,924.00	15,480.00	13,944.00	114,348.00		202.80
31.05.2024	4224	589.20	567.60	566.40	105,756.00	17,796.00	27,396.00	150,948.00		208.80
30.06.2024	4224	607.20	580.80	432.00	103,452.00	18,732.00	20,952.00	143,136.00		213.60
31.07.2024	4224	624.00	589.20	380.40	111,696.00	19,248.00	9,816.00	140,760.00		214.80
31.08.2024	4224	602.40	576.00	379.20	113,316.00	28,092.00	24,420.00	165,828.00		200.40
30.09.2024	4224	622.80	613.20	502.80	110,664.00	18,432.00	20,472.00	149,568.00		212.40
31.10.2024	4224	606.00	572.40	558.00	107,832.00	18,900.00	15,900.00	142,632.00		208.80
30.11.2024	4224	592.80	580.80	87.60	106,692.00	17,040.00	4,452.00	128,184.00		206.40
31.12.2024	4224	584.40	532.80	566.40	80,604.00	11,820.00	20,268.00	112,692.00		200.40

วันเดือนปี	รายชื่อบริการ	ค่า FT	FT / หน่วย	เงินค่า KVAR	ค่าไฟฟ้ารวมภาษี	เงินหน่วย	LF	ใช้เงิน (บาท)	หมายเหตุ
31.01.2024	4224	68,207.18	0.3972	0.00	821,807.18	4.79	38.78	0.00	
29.02.2024	4224	54,413.22	0.3972	0.00	716,269.49	5.23	31.18	0.00	
31.03.2024	4224	53,231.16	0.3972	0.00	693,474.82	5.17	30.89	0.00	
30.04.2024	4224	45,419.03	0.3972	0.00	594,726.22	5.20	27.01	0.00	
31.05.2024	4224	59,956.55	0.3972	0.00	747,641.20	4.95	34.43	0.00	
30.06.2024	4224	56,853.62	0.3972	0.00	721,221.75	5.04	32.74	0.00	
31.07.2024	4224	55,909.87	0.3972	0.00	729,921.12	5.19	30.32	0.00	
31.08.2024	4224	65,866.88	0.3972	0.00	810,080.36	4.89	37.00	0.00	
30.09.2024	4224	59,408.41	0.3972	0.00	756,287.66	5.06	33.35	0.00	
31.10.2024	4224	56,653.43	0.3972	0.00	726,838.50	5.10	31.64	0.00	
30.11.2024	4224	50,914.68	0.3972	0.00	676,641.46	5.28	30.03	0.00	
31.12.2024	4224	44,761.26	0.3972	0.00	581,592.50	5.16	25.92	0.00	

วันเดือนปี	รายชื่อบริการ	MR MW-PK	MR MW-PP/OP	MR MW-OP/H	MR KVAR-PK	MR KVAR-PP/OP	MR KVAR-OP/H	MR MWI-PK	MR MWI-PP/OP	MR MWI-OP/H
31.01.2024	3224	8.927	7.558	6.494	7.142			1,060.910	177.410	129.390
29.02.2024	3224	9.123	7.725	6.633	7.294			1,086.070	181.720	131.030
31.03.2024	3224	9.345	7.911	6.833	7.466			1,118.430	187.170	134.880
30.04.2024	3224	9.571	8.117	6.999	7.656			1,142.680	192.170	136.790
31.05.2024	3224	9.787	8.329	7.192	7.817			1,174.490	197.580	140.250
30.06.2024	3224	10.012	8.536	7.384	7.992			1,204.600	202.410	143.820
31.07.2024	3224	10.215	8.724	7.561	8.160			1,231.640	207.180	145.840
13.08.2024	4224	10.414	8.900	7.310	8.301			1,242.720	209.270	147.530
31.08.2024	4224	0.205	0.173	0.200	0.142			19.320	2.960	1.930
30.09.2024	4224	0.398	0.349	0.219	0.294			50.070	7.520	2.880
31.10.2024	4224	0.591	0.525	0.388	0.439			79.780	12.190	5.930
30.11.2024	4224	0.802	0.706	0.572	0.595			107.540	16.620	8.220
31.12.2024	3224	0.994	0.861	0.762	0.759			126.070	19.310	11.760

วันเดือนปี	รายชื่อบริการ	MW-PK	MW-PP/OP	MW-OP/H	MWI-PK	MWI-PP/OP	MWI-OP/H	MWI รวม	KVAR	หน่วยอื่น
31.01.2024	3224	82.00	58.00	72.00	10,680.00	1,548.00	1,336.00	13,564.00		70.00
29.02.2024	3224	78.40	66.80	55.60	10,064.00	1,724.00	656.00	12,444.00		60.80
31.03.2024	3224	88.80	74.40	80.00	12,944.00	2,180.00	1,540.00	16,664.00		68.80
30.04.2024	3224	90.40	82.40	66.40	9,700.00	2,000.00	764.00	12,464.00		76.00
31.05.2024	3224	86.40	84.80	77.20	12,724.00	2,164.00	1,384.00	16,272.00		64.40
30.06.2024	3224	90.00	82.80	76.80	12,044.00	1,932.00	1,428.00	15,404.00		70.00
31.07.2024	3224	81.20	75.20	70.80	10,816.00	1,908.00	808.00	13,532.00		67.20
31.08.2024	4224	82.00	70.40	68.00 *	12,160.00	2,020.00	1,448.00	15,628.00		56.80
30.09.2024	4224	77.20	70.40	7.60	12,300.00	1,824.00	380.00	14,504.00		60.80
31.10.2024	4224	77.20	70.40	67.60	11,884.00	1,868.00	1,220.00	14,972.00		58.00
30.11.2024	4224	84.40	72.40	73.60	11,104.00	1,772.00	916.00	13,792.00		62.40
31.12.2024	3224	76.80	62.00	76.00	7,412.00	1,076.00	1,416.00	9,904.00		65.60

วันเดือนปี	รายชื่อบริการ	ค่า FT	FT / หน่วย	เงินค่า KVAR	ค่าไฟฟ้ารวมภาษี	เงินหน่วย	LF	ใช้เงิน (บาท)	หมายเหตุ
31.01.2024	3224	5,387.62	0.3972	1,065.33	74,748.67	5.51	22.23	0.00	
29.02.2024	3224	4,942.76	0.3972		67,178.85	5.56	22.81	0.00	
31.03.2024	3224	6,618.94	0.3972	784.98	89,197.88	5.35	25.22	0.00	
30.04.2024	3224	4,950.70	0.3972	1,121.40	70,814.39	5.68	19.15	0.00	
31.05.2024	3224	6,463.24	0.3972	616.77	87,045.86	5.35	25.31	0.00	
30.06.2024	3224	6,118.47	0.3972	784.98	83,801.02	5.44	23.77	0.00	
31.07.2024	3224	5,374.91	0.3972	953.19	74,642.10	5.52	22.40	0.00	
31.08.2024	4224	6,207.44	0.3972	0.00	82,738.60	5.29	25.62	0.00	
30.09.2024	4224	5,760.99	0.3972	728.91	79,463.40	5.48	26.09	0.00	
31.10.2024	4224	5,946.88	0.3972	560.70	80,082.78	5.35	26.07	0.00	
30.11.2024	4224	5,478.18	0.3972	560.70	75,999.08	5.51	22.70	0.00	
31.12.2024	3224	3,933.87	0.3972	1,009.26	56,671.35	5.72	17.33	0.00	

วันเดือนปี	รายชื่อบริการ	MR RV-PK	MR RV-PP/OP	MR RV-OP/H	MR KVAR-PK	MR KVAR-PP/OP	MR KVAR-OP/H	MR kWh-PK	MR kWh-PP/OP	MR kWh-OP/H
31.01.2024	3224	21.493	17.780	15.926	13.656			2,568.850	782.180	566.270
29.02.2024	3224	21.850	18.118	16.242	13.918			2,619.790	789.890	578.450
31.03.2024	3224	22.193	18.449	16.583	14.173			2,671.090	797.910	592.920
30.04.2024	3224	22.543	18.781	16.896	14.415			2,715.140	805.550	602.680
31.05.2024	3224	22.913	19.136	17.254	14.687			2,775.080	815.230	618.500
30.06.2024	3224	23.301	19.528	17.591	14.959			2,825.710	822.660	629.400
31.07.2024	3224	23.669	19.878	17.945	15.218			2,880.460	830.720	636.020
31.08.2024	3224	24.053	20.216	18.282	15.494			2,936.300	838.460	644.370
30.09.2024	3224	24.414	20.556	18.354	15.757			2,984.630	845.900	647.180
31.10.2024	3224	24.766	20.898	18.613	16.047			3,033.020	853.370	650.610
30.11.2024	3224	25.132	21.224	18.628	16.322			3,084.350	860.640	652.940
31.12.2024	3224	25.480	21.560	18.959	16.541			3,115.510	866.120	659.790

วันเดือนปี	รายชื่อบริการ	RV-PK	RV-PP/OP	RV-OP/H	kWh-PK	kWh-PP/OP	kWh-OP/H	kWh รวม	KVAR	หน่วยอื่น
31.01.2024	3224	143.20	125.60	124.40	18,932.00	2,972.00	3,868.00	25,772.00		99.20
29.02.2024	3224	142.80	135.20	126.40	20,376.00	3,084.00	4,872.00	28,332.00		104.80
31.03.2024	3224	137.20	132.40	136.40	20,520.00	3,208.00	5,788.00	29,516.00		102.00
30.04.2024	3224	140.00	132.80	125.20	17,620.00	3,056.00	3,904.00	24,580.00		96.80
31.05.2024	3224	148.00	142.00	143.20	23,976.00	3,872.00	6,328.00	34,176.00		108.80
30.06.2024	3224	155.20	156.80	134.80	20,252.00	2,972.00	4,360.00	27,584.00		108.80
31.07.2024	3224	147.20	140.00	141.60	21,900.00	3,224.00	2,648.00	27,772.00		103.60
31.08.2024	3224	153.60	135.20	134.80	22,336.00	3,096.00	3,340.00	28,772.00		110.40
30.09.2024	3224	144.40	136.00	28.80	19,332.00	2,976.00	1,124.00	23,432.00		105.20
31.10.2024	3224	140.80	136.80	103.60	19,356.00	2,988.00	1,372.00	23,716.00		116.00
30.11.2024	3224	146.40	130.40	6.00	20,532.00	2,908.00	932.00	24,372.00		110.00
31.12.2024	3224	139.20	134.40	132.40	12,464.00	2,192.00	2,740.00	17,396.00		87.60

วันเดือนปี	รายชื่อบริการ	ค่า FT	FT / หน่วย	เงินค่า KVAR	ค่าไฟฟ้ารวมภาษี	เงินค่าหน่วย	LF	ไต่ขั้น (บาท)	หมายเหตุ
31.01.2024	3224	10,236.64	0.3972	560.70	136,065.55	5.28	24.19	0.00	
29.02.2024	3224	11,253.47	0.3972	897.12	147,030.22	5.19	28.51	0.00	
31.03.2024	3224	11,723.76	0.3972	953.19	150,338.97	5.09	28.92	0.00	
30.04.2024	3224	9,763.18	0.3972	560.70	129,564.58	5.27	24.38	0.00	
31.05.2024	3224	13,574.71	0.3972	953.19	172,681.64	5.05	31.04	0.00	
30.06.2024	3224	10,956.36	0.3972	672.84	145,942.50	5.29	24.43	0.00	
31.07.2024	3224	11,031.04	0.3972	672.84	148,194.74	5.34	25.36	0.00	
31.08.2024	3224	11,428.24	0.3972	841.05	153,233.18	5.33	25.18	0.00	
30.09.2024	3224	9,307.19	0.3972	897.12	129,758.87	5.54	22.54	0.00	
31.10.2024	3224	9,420.00	0.3972	1,626.03	130,979.25	5.52	22.64	0.00	
30.11.2024	3224	9,680.56	0.3972	1,065.33	135,270.61	5.55	23.12	0.00	
31.12.2024	3224	6,909.69	0.3972	56.07	97,125.44	5.58	16.80	0.00	

วันเดือนปี	รายชื่อบริการ	MR RV-PK	MR RV-PP/OP	MR RV-OP/H	MR KVAR-PK	MR KVAR-PP/OP	MR KVAR-OP/H	MR kWh-PK	MR kWh-PP/OP	MR kWh-OP/H
31.01.2024	4224	38.812	33.968	28.196	17.840			5,781.040	2,690.210	2,417.970
29.02.2024	4224	39.068	34.192	28.336	17.932			5,828.010	2,711.700	2,428.690
31.03.2024	4224	39.332	34.436	28.536	18.032			5,877.050	2,737.220	2,447.150
30.04.2024	4224	39.604	34.680	28.768	18.132			5,930.790	2,765.460	2,464.780
31.05.2024	4224	39.868	34.928	28.996	18.228			5,983.740	2,793.710	2,485.930
30.06.2024	4224	40.120	35.160	29.196	18.320			6,030.430	2,819.490	2,507.970
31.07.2024	4224	40.368	35.380	29.340	18.408			6,080.360	2,847.950	2,520.490
31.08.2024	4224	40.624	35.608	29.472	18.500			6,131.750	2,877.150	2,535.600
30.09.2024	4224	40.860	35.828	29.592	18.580			6,179.280	2,903.730	2,547.720
31.10.2024	4224	41.112	36.052	29.712	18.668			6,229.400	2,930.560	2,560.200
30.11.2024	4224	41.360	36.280	29.828	18.756			6,278.390	2,957.390	2,572.360
31.12.2024	4224	41.592	36.496	30.064	18.832			6,315.960	2,977.950	2,590.490

วันเดือนปี	รายชื่อบริการ	RV-PK	RV-PP/OP	RV-OP/H	kWh-PK	kWh-PP/OP	kWh-OP/H	kWh รวม	KVAR	หน่วยอื่น
31.01.2024	4224	1,008.00	896.00	512.00	176,000.00	71,120.00	41,560.00	288,680.00		384.00
29.02.2024	4224	1,024.00	896.00	560.00	187,880.00	85,960.00	42,880.00	316,720.00		368.00
31.03.2024	4224	1,056.00	976.00	800.00	196,160.00	102,080.00	73,840.00	372,080.00		400.00
30.04.2024	4224	1,088.00	976.00	928.00	214,960.00	112,960.00	70,520.00	398,440.00		400.00
31.05.2024	4224	1,056.00	992.00	912.00	211,800.00	113,000.00	84,600.00	409,400.00		384.00
30.06.2024	4224	1,008.00	928.00	800.00	186,760.00	103,120.00	88,160.00	378,040.00		368.00
31.07.2024	4224	992.00	880.00	576.00	199,720.00	113,840.00	50,080.00	363,640.00		352.00
31.08.2024	4224	1,024.00	912.00	528.00	205,560.00	116,800.00	60,440.00	382,800.00		368.00
30.09.2024	4224	944.00	880.00	480.00	190,120.00	106,320.00	48,480.00	344,920.00		320.00
31.10.2024	4224	1,008.00	896.00	480.00	200,480.00	107,320.00	49,920.00	357,720.00		352.00
30.11.2024	4224	992.00	912.00	464.00	195,960.00	107,320.00	48,640.00	351,920.00		352.00
31.12.2024	4224	928.00	864.00	944.00	150,280.00	82,240.00	72,520.00	305,040.00		304.00

วันเดือนปี	รายชื่อบริการ	ค่า FT	FT / หน่วย	เงินค่า KVAR	ค่าไฟฟ้ารวมภาษี	เงินค่าหน่วย	LF	ไต่ขั้น (บาท)	หมายเหตุ
31.01.2024	4224	114,663.70	0.3972	0.00	1,368,231.15	4.74	38.49	0.00	
29.02.2024	4224	125,801.18	0.3972	0.00	1,480,629.17	4.67	44.44	0.00	
31.03.2024	4224	147,790.18	0.3972	0.00	1,676,939.55	4.51	47.36	0.00	
30.04.2024	4224	158,260.37	0.3972	0.00	1,797,919.36	4.51	50.86	0.00	
31.05.2024	4224	162,613.68	0.3972	0.00	1,823,217.02	4.45	52.11	0.00	
30.06.2024	4224	150,157.49	0.3972	0.00	1,673,355.95	4.43	52.09	0.00	
31.07.2024	4224	144,437.81	0.3972	0.00	1,646,755.27	4.53	49.27	0.00	
31.08.2024	4224	152,048.16	0.3972	0.00	1,722,703.20	4.50	50.25	0.00	
30.09.2024	4224	137,002.22	0.3972	0.00	1,563,586.94	4.53	50.75	0.00	
31.10.2024	4224	142,086.38	0.3972	0.00	1,631,307.15	4.56	47.70	0.00	
30.11.2024	4224	139,782.62	0.3972	0.00	1,602,765.32	4.55	49.27	0.00	
31.12.2024	4224	121,161.89	0.3972	0.00	1,365,895.95	4.48	43.43	0.00	

วันเดือนปี	รหัสครัวเรือน	MR RV-PK	MR RV-PP/OP	MR RV-OP/H	MR KVAR-PK	MR KVAR-PP/OP	MR KVAR-OP/H	MR RWI-PK	MR RWI-PP/OP	MR RWI-OP/H
29.01.2024	3224	62.439	42.896	15.723	41.667			5,950.130	948.220	493.940
27.02.2024	3224	63.481	43.612	15.793	42.452			6,062.320	967.240	500.370
29.03.2024	3224	64.608	44.533	16.472	43.240			6,190.410	991.480	509.030
28.04.2024	3224	65.732	45.459	16.532	43.943			6,284.000	1,010.910	517.410
29.05.2024	3224	67.000	46.414	17.006	44.825			6,404.000	1,033.810	528.910
28.06.2024	3224	68.227	47.575	17.060	45.658			6,534.370	1,056.920	536.090
29.07.2024	3224	69.402	48.483	17.118	46.447			6,647.490	1,076.880	543.900
29.08.2024	3224	70.639	49.223	17.177	47.230			6,758.230	1,096.990	550.930
19.09.2024	3224	71.747	50.043	17.236	48.004			6,842.980	1,111.980	555.590
28.09.2024	3224	1.126	0.707	0.053	0.665			30.390	5.060	1.820
28.10.2024	3224	3.096	1.989	0.157	1.975			139.180	23.270	10.060
27.11.2024	3224	4.291	2.758	0.212	2.718			250.550	43.170	16.550
28.12.2024	3224	5.407	3.514	0.996	3.451			347.180	59.760	31.090

วันเดือนปี	รหัสครัวเรือน	RV-PK	RV-PP/OP	RV-OP/H	RWI-PK	RWI-PP/OP	RWI-OP/H	RWI รวม	KVAR	หมบ.ขั้น
29.01.2024	3224	35.16	25.03	11.35	2,840.29	540.40	307.22	3,687.91	26.49	
27.02.2024	3224	31.89	21.91	2.14	3,433.01	582.01	196.76	4,211.78	23.55	
29.03.2024	3224	34.49	28.18	20.78	3,919.55	741.74	265.00	4,926.29	23.64	
28.04.2024	3224	34.39	28.34	1.84	2,863.85	594.56	256.43	3,714.84	21.09	
29.05.2024	3224	38.80	29.22	14.50	3,672.00	700.74	351.90	4,724.64	26.46	
28.06.2024	3224	37.55	35.53	1.65	3,989.32	707.17	219.71	4,916.20	24.99	
29.07.2024	3224	35.96	27.78	1.77	3,461.47	610.78	238.99	4,311.24	23.67	
29.08.2024	3224	37.85	22.64	1.81	3,388.64	615.37	215.12	4,219.13	23.49	
28.09.2024	3224	34.46	25.09	1.81	3,523.28	613.53	198.29	4,335.10	23.22	
28.10.2024	3224	37.85	25.18	1.62	3,328.97	557.23	252.14	4,138.34	25.62	
27.11.2024	3224	36.57	23.53	1.68	3,407.92	608.94	198.59	4,215.45	22.29	
28.12.2024	3224	34.15	23.13	23.99	2,956.88	507.65	444.92	3,909.45	21.99	

วันเดือนปี	รหัสครัวเรือน	ค่า FT	FT / หมบ	เงินค่า KVAR	ค่าไฟฟ้ารวมภาษี	เงินหมบ/หมบ	LF	ไต่หมบ (บาท)	หมายเหตุ
29.01.2024	3224	1,464.84	0.3972	280.35	22,279.21	6.04	14.10	0.00	
27.02.2024	3224	1,672.92	0.3972	224.28	24,438.40	5.80	18.98	0.00	
29.03.2024	3224	1,956.72	0.3972	168.21	27,865.13	5.66	19.20	0.00	
28.04.2024	3224	1,475.53	0.3972	0.00	21,996.01	5.92	15.00	0.00	
29.05.2024	3224	1,876.63	0.3972	168.21	27,412.12	5.80	16.37	0.00	
28.06.2024	3224	1,952.71	0.3972	112.14	28,325.94	5.76	18.18	0.00	
29.07.2024	3224	1,712.42	0.3972	112.14	25,264.79	5.86	16.11	0.00	
29.08.2024	3224	1,675.84	0.3972	0.00	24,994.73	5.92	14.98	0.00	
28.09.2024	3224	1,721.90	0.3972	112.14	25,232.57	5.82	17.47	0.00	
28.10.2024	3224	1,643.75	0.3972	168.21	24,640.88	5.95	15.19	0.00	
27.11.2024	3224	1,674.38	0.3972	0.00	24,833.46	5.89	16.01	0.00	
28.12.2024	3224	1,552.83	0.3972	56.07	22,804.05	5.83	15.39	0.00	

วันเดือนปี	รหัสครัวเรือน	MR RV-PK	MR RV-PP/OP	MR RV-OP/H	MR KVAR-PK	MR KVAR-PP/OP	MR KVAR-OP/H	MR RWI-PK	MR RWI-PP/OP	MR RWI-OP/H
31.01.2024	4224	4.335	3.913	4.088	1.744			641.370	229.160	284.530
29.02.2024	4224	4.410	3.973	4.155	1.773			650.940	232.600	288.380
31.03.2024	4224	4.487	4.039	4.228	1.806			661.210	237.890	294.020
30.04.2024	4224	4.556	4.100	4.288	1.860			668.890	240.800	297.100
31.05.2024	4224	4.644	4.182	4.351	1.912			678.760	242.900	300.430
30.06.2024	4224	4.718	4.240	4.417	1.961			687.220	246.070	304.190
31.07.2024	4224	4.792	4.309	4.478	2.011			697.640	250.630	307.340
18.08.2024	4224	4.866	4.369	4.550	2.056			703.100	253.360	310.740
31.08.2024	4224	0.074	0.056	0.065	0.052			4.830	2.220	1.820
30.09.2024	4224	0.149	0.121	0.128	0.101			14.530	6.400	5.720
31.10.2024	4224	0.222	0.174	0.195	0.147			24.460	10.880	9.240
30.11.2024	4224	0.297	0.228	0.195	0.195			35.010	16.990	14.920
31.12.2024	4224	0.372	0.292	0.324	0.245			43.110	21.590	20.290

วันเดือนปี	รหัสครัวเรือน	RV-PK	RV-PP/OP	RV-OP/H	RWI-PK	RWI-PP/OP	RWI-OP/H	RWI รวม	KVAR	หมบ.ขั้น
31.01.2024	4224	225.00	198.00	195.00	28,260.00	5,910.00	10,560.00	44,730.00	81.00	
29.02.2024	4224	225.00	198.00	201.00	28,710.00	10,320.00	11,550.00	50,580.00	87.00	
31.03.2024	4224	231.00	198.00	219.00	30,810.00	15,870.00	16,920.00	63,600.00	99.00	
30.04.2024	4224	207.00	183.00	180.00	23,040.00	8,730.00	9,240.00	41,010.00	162.00	
31.05.2024	4224	264.00	246.00	189.00	29,610.00	6,300.00	9,990.00	45,900.00	156.00	
30.06.2024	4224	222.00	174.00	198.00	25,380.00	9,510.00	11,280.00	46,170.00	147.00	
31.07.2024	4224	222.00	207.00	183.00	31,260.00	13,680.00	9,450.00	54,390.00	150.00	
31.08.2024	4224	222.00	180.00	216.00	30,870.00	14,850.00	15,660.00	61,380.00	156.00	
30.09.2024	4224	225.00	195.00	189.00	29,100.00	12,540.00	11,700.00	53,340.00	147.00	
31.10.2024	4224	219.00	159.00	201.00	29,790.00	13,440.00	10,560.00	53,790.00	138.00	
30.11.2024	4224	225.00	162.00	189.00	31,650.00	18,330.00	17,040.00	67,020.00	144.00	
31.12.2024	4224	225.00	192.00	198.00	24,300.00	13,800.00	16,110.00	54,210.00	150.00	

วันเดือนปี	รหัสครัวเรือน	ค่า FT	FT / หมบ	เงินค่า KVAR	ค่าไฟฟ้ารวมภาษี	เงินหมบ/หมบ	LF	ไต่หมบ (บาท)	หมายเหตุ
31.01.2024	4224	17,766.76	0.3972	0.00	223,745.77	5.00	26.72	0.00	
29.02.2024	4224	20,090.38	0.3972	0.00	243,290.78	4.81	32.30	0.00	
31.03.2024	4224	25,261.92	0.3972	0.00	289,501.63	4.55	37.01	0.00	
30.04.2024	4224	16,289.17	0.3972	1,906.38	202,454.54	4.94	27.52	0.00	
31.05.2024	4224	18,231.48	0.3972	0.00	235,332.37	5.13	23.37	0.00	
30.06.2024	4224	18,338.72	0.3972	504.63	223,613.25	4.84	28.89	0.00	
31.07.2024	4224	21,603.71	0.3972	672.84	260,129.35	4.78	32.93	0.00	
31.08.2024	4224	24,380.14	0.3972	1,009.26	282,274.55	4.60	37.16	0.00	
30.09.2024	4224	21,186.65	0.3972	448.56	253,292.41	4.75	32.93	0.00	
31.10.2024	4224	21,365.39	0.3972	112.14	254,690.63	4.73	33.01	0.00	
30.11.2024	4224	26,620.34	0.3972	280.35	301,349.97	4.50	41.37	0.00	
31.12.2024	4224	21,532.21	0.3972	616.77	248,150.02	4.58	32.38	0.00	

วันเดือนปี	รหัสครัว	MR MV-PK	MR MV-PP/OP	MR MV-OP/H	MR KVAR-PK	MR KVAR-PP/OP	MR KVAR-OP/H	MR kWh-PK	MR kWh-PP/OP	MR kWh-OP/H
29.02.2024	4224	42,926	33,401	38,168	16,962			6,627,920	3,227,340	2,567,340
31.03.2024	4224	43,196	33,618	38,404	17,078			6,675,180	3,250,420	2,581,170
30.04.2024	4224	43,475	33,857	38,669	17,201			6,716,690	3,272,500	2,594,730
31.05.2024	4224	43,745	34,087	38,910	17,316			6,763,360	3,297,300	2,616,440
30.06.2024	4224	44,011	34,306	39,175	17,433			6,806,630	3,319,980	2,630,430
31.07.2024	4224	44,273	34,506	39,407	17,551			6,855,190	3,342,870	2,642,970
13.08.2024	4224	44,542	34,714	39,675	17,669			6,875,220	3,353,260	2,652,820
31.08.2024	4224	0,273	0,206	0,255	0,120			30,670	14,110	9,060
30.09.2024	4224	0,544	0,425	0,504	0,250			78,810	36,040	19,980
31.10.2024	4224	0,808	0,615	0,738	0,373			123,660	57,670	33,790
30.11.2024	4224	1,069	0,800	0,982	0,503			169,240	80,500	47,890
31.12.2024	4224	1,324	0,971	1,233	0,623			200,140	96,410	58,650

วันเดือนปี	รหัสครัว	MV-PK	MV-PP/OP	MV-OP/H	kWh-PK	kWh-PP/OP	kWh-OP/H	kWh รวม	KVAR	หน่วยอื่น
29.02.2024	4224	711.00	615.00	0.00	19,740.00	8,420.00	0.00	28,170.00	291.00	
31.03.2024	4224	810.00	651.00	708.00	141,700.00	69,240.00	41,490.00	252,510.00	348.00	
30.04.2024	4224	837.00	717.00	795.00	124,530.00	66,240.00	40,680.00	231,450.00	369.00	
31.05.2024	4224	810.00	690.00	723.00	140,010.00	74,400.00	65,130.00	279,540.00	345.00	
30.06.2024	4224	798.00	657.00	795.00	129,810.00	68,040.00	41,970.00	239,820.00	351.00	
31.07.2024	4224	786.00	600.00	696.00	145,680.00	68,670.00	37,620.00	251,970.00	354.00	
31.08.2024	4224	819.00	624.00	804.00	152,100.00	73,500.00	56,730.00	282,330.00	360.00	
30.09.2024	4224	813.00	657.00	747.00	144,420.00	65,790.00	32,760.00	242,970.00	390.00	
31.10.2024	4224	792.00	570.00	702.00	134,550.00	64,890.00	41,430.00	240,870.00	369.00	
30.11.2024	4224	783.00	555.00	732.00	136,740.00	68,490.00	42,300.00	247,530.00	390.00	
31.12.2024	4224	765.00	513.00	753.00	92,700.00	47,730.00	32,280.00	172,710.00	360.00	

วันเดือนปี	รหัสครัว	ค่า FT	FT / หน่วย	เงินค่า KVAR	ค่าไฟฟ้ารวมภาษี	เฉลี่ย/หน่วย	LF	ไต่ชั้น (บาท)	หมายเหตุ
29.02.2024-J	4224	92,305.31	0.3972	0.00	1,067,682.65	4.59	49.28	0.00	TR-UP: เพิ่มขนาดหม้อแปลง
31.03.2024	4224	100,296.97	0.3972	0.00	1,166,068.40	4.62	41.90	0.00	
30.04.2024	4224	91,931.94	0.3972	0.00	1,073,119.33	4.64	38.41	0.00	
31.05.2024	4224	111,033.29	0.3972	0.00	1,249,868.00	4.47	46.39	0.00	
30.06.2024	4224	95,256.50	0.3972	0.00	1,103,375.42	4.60	41.74	0.00	
31.07.2024	4224	100,082.48	0.3972	0.00	1,167,515.01	4.63	43.09	0.00	
31.08.2024	4224	112,141.48	0.3972	0.00	1,280,546.64	4.54	46.33	0.00	
30.09.2024	4224	96,507.68	0.3972	0.00	1,140,326.27	4.69	41.51	0.00	
31.10.2024	4224	95,673.56	0.3972	0.00	1,113,907.97	4.62	40.88	0.00	
30.11.2024	4224	98,318.92	0.3972	0.00	1,137,715.76	4.60	43.91	0.00	
31.12.2024	4224	68,600.41	0.3972	0.00	820,447.83	4.75	30.34	0.00	

วันเดือนปี	รหัสครัว	MR MV-PK	MR MV-PP/OP	MR MV-OP/H	MR KVAR-PK	MR KVAR-PP/OP	MR KVAR-OP/H	MR kWh-PK	MR kWh-PP/OP	MR kWh-OP/H
31.01.2024	4224	42,330	32,803	37,851	16,701			6,566,440	3,196,850	2,547,810
25.02.2024	4224	42,689	33,196	38,168	16,865			6,621,340	3,224,530	2,567,340

วันเดือนปี	รหัสครัว	MV-PK	MV-PP/OP	MV-OP/H	kWh-PK	kWh-PP/OP	kWh-OP/H	kWh รวม	KVAR	หน่วยอื่น
31.01.2024	4224	752.00	372.00	654.00	127,680.00	63,500.00	36,480.00	227,660.00	340.00	
25.02.2024	4224	718.00	786.00	634.00	109,800.00	55,360.00	39,060.00	204,220.00	328.00	

วันเดือนปี	รหัสครัว	ค่า FT	FT / หน่วย	เงินค่า KVAR	ค่าไฟฟ้ารวมภาษี	เฉลี่ย/หน่วย	LF	ไต่ชั้น (บาท)	หมายเหตุ
31.01.2024	4224	90,426.55	0.3972	0.00	1,054,185.86	4.63	40.69	0.00	
25.02.2024-J	4224	92,305.31	0.3972	0.00	1,067,682.65	4.59	49.28	0.00	

วันเดือนปี	รายชื่อบริการ	MR MV-PK	MR MV-PP/OP	MR MV-OP/H	MR KVAR-PK	MR KVAR-PP/OP	MR KVAR-OP/H	MR MWI-PK	MR MWI-PP/OP	MR MWI-OP/H
31.01.2024	3224	18.934	17.800	17.116	9.577			3,298.560	1,554.610	1,202.270
29.02.2024	3224	19.113	17.982	17.270	9.662			3,329.240	1,567.490	1,210.100
31.03.2024	3224	19.286	18.152	17.430	9.750			3,359.320	1,579.250	1,215.460
30.04.2024	3224	19.468	18.351	17.604	9.841			3,383.520	1,584.170	1,219.370
31.05.2024	3224	19.646	18.537	17.760	9.929			3,414.930	1,590.610	1,222.780
13.06.2024	3224	19.831	18.734	17.939	10.021			3,427.040	1,593.440	1,224.950
30.06.2024	3224	5.519	4.252	5.168	1.912			725.350	239.690	413.460
31.07.2024	3224	5.693	4.441	5.327	1.999			754.200	251.670	417.490
31.08.2024	3224	5.867	4.607	5.501	2.084			783.420	261.090	422.580
30.09.2024	3224	6.057	4.802	5.666	2.176			815.340	266.640	430.080
31.10.2024	3224	6.251	4.984	5.839	2.270			855.500	284.440	446.020
30.11.2024	3224	6.433	5.160	6.027	2.363			891.660	302.210	457.700
31.12.2024	3224	6.597	5.314	6.186	2.451			918.060	316.700	470.360

วันเดือนปี	รายชื่อบริการ	MV-PK	MV-PP/OP	MV-OP/H	MWI-PK	MWI-PP/OP	MWI-OP/H	MWI รวม	KVAR	หน่วยอื่น
31.01.2024	3224	205.20	190.80	195.60	43,056.00	19,368.00	13,272.00	75,696.00		102.00
29.02.2024	3224	214.80	218.40	184.80	36,816.00	15,456.00	9,396.00	61,668.00		102.00
31.03.2024	3224	207.60	204.00	192.00	36,096.00	14,112.00	6,432.00	56,640.00		105.60
30.04.2024	3224	218.40	238.80	208.80	29,040.00	5,904.00	4,692.00	39,636.00		109.20
31.05.2024	3224	213.60	223.20	187.20	37,692.00	7,728.00	4,092.00	49,512.00		105.60
30.06.2024	3224	228.00	236.40	214.80	30,468.00	6,288.00	5,112.00	41,868.00		110.40
31.07.2024	3224	208.80	226.80	190.80	34,620.00	14,376.00	4,836.00	53,832.00		104.40
31.08.2024	3224	208.80	199.20	208.80	35,064.00	11,304.00	6,108.00	52,476.00		102.00
30.09.2024	3224	228.00	234.00	198.00	38,304.00	6,660.00	9,000.00	53,964.00		110.40
31.10.2024	3224	232.80	218.40	207.60	48,192.00	21,360.00	19,128.00	88,680.00		112.80
30.11.2024	3224	218.40	211.20	225.60	43,392.00	21,324.00	14,016.00	78,732.00		111.60
31.12.2024	3224	196.80	184.80	190.80	31,680.00	17,388.00	15,192.00	64,260.00		105.60

วันเดือนปี	รายชื่อบริการ	ค่า FT	FT / หน่วย	(เงินค่า KVAR	ค่าไฟฟ้ารวมภาษี	เงิน/หน่วย	LF	โซลัน (บาท)	หมายเหตุ
31.01.2024	3224	30,066.45	0.3972	0.00	345,377.49	4.56	49.58	0.00	
29.02.2024	3224	24,494.53	0.3972	0.00	291,148.86	4.72	40.57	0.00	
31.03.2024	3224	22,497.41	0.3972	0.00	272,762.68	4.82	36.67	0.00	
30.04.2024	3224	15,743.42	0.3972	0.00	207,769.22	5.24	23.05	0.00	
31.05.2024	3224	19,666.17	0.3972	0.00	253,426.88	5.12	29.82	0.00	
30.06.2024	3224	16,629.97	0.3972	0.00	218,716.01	5.22	24.60	0.00	
31.07.2024	3224	21,382.07	0.3972	0.00	261,421.32	4.86	31.90	0.00	
31.08.2024	3224	20,843.47	0.3972	0.00	257,817.98	4.91	33.78	0.00	
30.09.2024	3224	21,434.50	0.3972	0.00	270,805.04	5.02	32.03	0.00	
31.10.2024	3224	35,223.70	0.3972	0.00	399,678.34	4.51	51.20	0.00	
30.11.2024	3224	31,272.35	0.3972	0.00	357,571.58	4.54	48.47	0.00	
31.12.2024	3224	25,524.07	0.3972	0.00	288,227.43	4.49	43.89	0.00	

วันเดือนปี	รายชื่อบริการ	MR MV-PK	MR MV-PP/OP	MR MV-OP/H	MR KVAR-PK	MR KVAR-PP/OP	MR KVAR-OP/H	MR MWI-PK	MR MWI-PP/OP	MR MWI-OP/H
31.01.2024	4224	0.000	0.000	0.000	0.000			0.000	0.000	0.000
29.02.2024	4224	44.768	51.146	48.901	21.036			7,560.750	6,940.890	6,260.100
03.03.2024	4224	0.000	0.000	0.000	0.000			0.000	0.000	0.000
31.03.2024	4224	8.283	8.361	7.945	2.671			1,007.940	1,171.410	1,085.580
30.04.2024	4224	8.437	8.512	8.056	2.721			1,032.180	1,188.390	1,096.330
13.05.2024	4224	0.000	0.000	0.000	0.000			0.000	0.000	0.000
31.05.2024	4224	8.320	5.172	7.034	2.541			521.720	283.490	283.110
30.06.2024	4224	8.517	5.379	7.216	2.623			559.000	310.910	306.990
31.07.2024	4224	8.723	5.583	7.378	2.703			599.480	342.060	325.560
13.08.2024	4224	8.918	5.771	7.528	2.775			614.470	353.420	336.130
31.08.2024	4224	0.203	0.196	0.169	0.079			25.300	17.570	11.560
30.09.2024	4224	0.419	0.411	0.325	0.161			63.970	46.590	29.780
31.10.2024	4224	0.635	0.610	0.518	0.258			102.480	74.560	47.090
30.11.2024	4224	0.833	0.806	0.712	0.336			140.260	101.860	66.500
31.12.2024	4224	1.039	0.994	0.888	0.412			168.420	122.450	86.130

วันเดือนปี	รายชื่อบริการ	MV-PK	MV-PP/OP	MV-OP/H	MWI-PK	MWI-PP/OP	MWI-OP/H	MWI รวม	KVAR	หน่วยอื่น
31.01.2024	4224	928.26	889.94	600.00	154,198.71	123,200.00	75,096.00	352,494.71	328.87	
29.02.2024	4224	936.00	892.00	648.00	161,721.29	88,600.00	80,424.00	330,745.29	344.00	
31.03.2024	4224	564.00	548.00	452.00	111,048.00	82,866.00	53,750.00	247,664.00	200.00	
30.04.2024	4224	616.00	604.00	444.00	96,960.00	67,920.00	43,000.00	207,880.00	200.00	
31.05.2024	4224	844.00	792.00	712.00	139,664.62	100,086.14	128,160.00	367,910.76	312.00	
30.06.2024	4224	788.00	828.00	728.00	149,120.00	109,680.00	95,520.00	354,320.00	328.00	
31.07.2024	4224	824.00	816.00	648.00	161,920.00	124,600.00	74,280.00	360,800.00	320.00	
31.08.2024	4224	812.00	784.00	676.00	161,160.00	115,720.00	88,520.00	365,400.00	316.00	
30.09.2024	4224	864.00	860.00	624.00	154,680.00	116,080.00	72,880.00	343,640.00	328.00	
31.10.2024	4224	864.00	796.00	772.00	154,040.00	111,880.00	69,240.00	335,160.00	388.00	
30.11.2024	4224	792.00	784.00	776.00	151,120.00	109,200.00	77,640.00	337,960.00	312.00	
31.12.2024	4224	824.00	752.00	704.00	112,640.00	82,360.00	78,520.00	273,520.00	304.00	

วันเดือนปี	รายชื่อบริการ	ค่า FT	FT / หน่วย	(เงินค่า KVAR	ค่าไฟฟ้ารวมภาษี	เงิน/หน่วย	LF	โซลัน (บาท)	หมายเหตุ
31.01.2024	4224	140,010.90	0.3972	0.00	1,524,934.06	4.33	51.04	0.00	
29.02.2024	4224	131,372.03	0.3972	0.00	1,468,917.67	4.44	50.77	0.00	
31.03.2024	4224	98,372.14	0.3972	0.00	1,063,556.14	4.29	59.02	0.00	
30.04.2024	4224	82,569.94	0.3972	0.00	919,387.23	4.42	46.87	0.00	
31.05.2024	4224	146,134.15	0.3972	0.00	1,537,875.24	4.18	58.59	0.00	
30.06.2024	4224	140,735.90	0.3972	0.00	1,502,257.95	4.24	59.43	0.00	
31.07.2024	4224	143,309.76	0.3972	0.00	1,549,827.88	4.30	58.85	0.00	
31.08.2024	4224	145,136.88	0.3972	0.00	1,561,606.46	4.27	60.48	0.00	
30.09.2024	4224	136,493.81	0.3972	0.00	1,488,175.66	4.33	55.24	0.00	
31.10.2024	4224	133,125.55	0.3972	0.00	1,459,864.57	4.36	52.14	0.00	
30.11.2024	4224	134,237.71	0.3972	0.00	1,453,677.17	4.30	59.27	0.00	
31.12.2024	4224	108,642.14	0.3972	0.00	1,186,251.71	4.34	44.62	0.00	

วันเดือนปี	รายชื่อบริการ	MR KW-PK	MR KW-PP/OP	MR KW-OP/H	MR KVAR-PK	MR KVAR-PP/OP	MR KVAR-OP/H	MR kWh-PK	MR kWh-PP/OP	MR kWh-OP/H
31.01.2024	4224	26.267	24.421	24.864	12.818			5,728.880	3,983.290	3,182.280
29.02.2024	4224	26.879	24.970	25.436	13.108			5,866.790	4,078.630	3,245.160
31.03.2024	4224	27.481	25.520	25.952	13.386			6,005.820	4,180.490	3,316.480
30.04.2024	4224	28.080	26.084	26.549	13.679			6,115.530	4,254.440	3,361.140
31.05.2024	4224	28.645	26.631	27.071	13.954			6,228.170	4,340.330	3,421.680
30.06.2024	4224	29.213	27.185	27.607	14.231			6,332.820	4,425.400	3,478.930
31.07.2024	4224	29.739	27.716	28.104	14.499			6,451.660	4,519.290	3,504.250
31.08.2024	4224	30.287	28.252	28.647	14.766			6,564.870	4,609.810	3,542.480
30.09.2024	4224	30.846	28.771	29.142	15.042			6,676.830	4,680.360	3,557.300
31.10.2024	4224	31.388	29.257	29.642	15.314			6,787.180	4,742.640	3,589.960
30.11.2024	4224	31.964	29.753	30.147	15.594			6,901.440	4,804.340	3,634.840
31.12.2024	4224	32.499	30.252	30.683	15.860			6,993.120	4,859.880	3,699.390

วันเดือนปี	รายชื่อบริการ	KW-PK	KW-PP/OP	KW-OP/H	KWH-PK	KWH-PP/OP	KWH-OP/H	KWH รวม	KVAR	หน่วยอื่น
31.01.2024	4224	3,510.00	3,180.00	3,402.00	793,620.00	522,900.00	390,300.00	1,706,820.00	1,704.00	
29.02.2024	4224	3,672.00	3,294.00	3,432.00	827,460.00	572,040.00	377,280.00	1,776,780.00	1,740.00	
31.03.2024	4224	3,612.00	3,300.00	3,496.00	834,180.00	611,160.00	427,920.00	1,873,260.00	1,668.00	
30.04.2024	4224	3,594.00	3,384.00	3,582.00	658,260.00	443,700.00	267,960.00	1,369,920.00	1,758.00	
31.05.2024	4224	3,390.00	3,282.00	3,132.00	675,840.00	515,340.00	363,240.00	1,554,420.00	1,650.00	
30.06.2024	4224	3,408.00	3,324.00	3,216.00	627,900.00	510,420.00	343,500.00	1,481,820.00	1,662.00	
31.07.2024	4224	3,156.00	3,186.00	2,982.00	713,040.00	563,340.00	151,920.00	1,428,300.00	1,608.00	
31.08.2024	4224	3,288.00	3,216.00	3,258.00	679,260.00	543,120.00	229,380.00	1,451,760.00	1,602.00	
30.09.2024	4224	3,354.00	3,114.00	2,970.00	671,760.00	423,300.00	88,920.00	1,183,980.00	1,656.00	
31.10.2024	4224	3,252.00	2,916.00	3,000.00	662,100.00	373,680.00	195,960.00	1,231,740.00	1,632.00	
30.11.2024	4224	3,456.00	2,976.00	3,030.00	685,560.00	370,200.00	269,280.00	1,325,040.00	1,680.00	
31.12.2024	4224	3,210.00	2,994.00	3,216.00	550,080.00	333,240.00	387,300.00	1,270,620.00	1,596.00	

วันเดือนปี	รายชื่อบริการ	ค่า FT	FT / หน่วย	เงินค่า KVAR	ค่าไฟฟ้ารวมภาษี	เงินค่าหน่วย	LF	ไต่ขั้น (บาท)	หมายเหตุ
31.01.2024	4224	677,948.90	0.3972	0.00	7,321,978.97	4.29	65.36	0.00	
29.02.2024	4224	705,737.02	0.3972	0.00	7,626,877.17	4.29	69.52	0.00	
31.03.2024	4224	744,058.87	0.3972	0.00	7,939,499.05	4.24	69.71	0.00	
30.04.2024	4224	544,132.22	0.3972	0.00	6,023,284.69	4.40	52.94	0.00	
31.05.2024	4224	617,415.62	0.3972	0.00	6,616,415.93	4.26	61.63	0.00	
30.06.2024	4224	588,578.90	0.3972	0.00	6,304,802.61	4.25	60.39	0.00	
31.07.2024	4224	567,320.76	0.3972	0.00	6,241,064.54	4.37	60.26	0.00	
31.08.2024	4224	576,639.07	0.3972	0.00	6,278,053.06	4.32	59.35	0.00	
30.09.2024	4224	470,276.86	0.3972	0.00	5,414,927.80	4.57	49.03	0.00	
31.10.2024	4224	489,247.13	0.3972	0.00	5,537,442.16	4.50	50.91	0.00	
30.11.2024	4224	526,305.89	0.3972	0.00	5,905,707.46	4.46	53.25	0.00	
31.12.2024	4224	504,690.26	0.3972	0.00	5,466,905.54	4.30	53.10	0.00	

วันเดือนปี	รายชื่อบริการ	MR KW-PK	MR KW-PP/OP	MR KW-OP/H	MR KVAR-PK	MR KVAR-PP/OP	MR KVAR-OP/H	MR kWh-PK	MR kWh-PP/OP	MR kWh-OP/H
31.01.2024	3224	28.222	24.718	22.005	18.851			4,615.290	2,221.390	2,277.050
29.02.2024	3224	28.362	24.837	22.132	18.919			4,642.460	2,233.900	2,286.560
31.03.2024	3224	28.504	24.952	22.242	18.977			4,668.060	2,245.430	2,296.970
30.04.2024	3224	28.651	25.073	22.374	19.049			4,687.150	2,253.590	2,302.970
31.05.2024	3224	28.795	25.193	22.494	19.126			4,712.950	2,264.550	2,313.920
13.06.2024	3224	28.947	25.313	22.626	19.219			4,724.320	2,269.360	2,319.770
30.06.2024	3224	0.151	0.107	0.121	0.077			14.790	5.090	6.580
31.07.2024	3224	0.299	0.210	0.246	0.158			43.540	15.810	14.760
31.08.2024	3224	0.437	0.305	0.364	0.229			67.790	25.170	26.110
30.09.2024	3224	0.577	0.406	0.497	0.294			93.570	34.580	35.200
31.10.2024	3224	0.722	0.516	0.635	0.368			121.480	44.750	43.910
30.11.2024	3224	0.872	0.621	0.749	0.444			149.660	54.770	53.340
31.12.2024	3224	1.015	0.718	0.894	0.511			169.460	62.420	63.180

วันเดือนปี	รายชื่อบริการ	KW-PK	KW-PP/OP	KW-OP/H	KWH-PK	KWH-PP/OP	KWH-OP/H	KWH รวม	KVAR	หน่วยอื่น
31.01.2024	3224	286.00	248.00	244.00	51,420.00	21,100.00	20,420.00	92,940.00	166.00	
29.02.2024	3224	280.00	238.00	254.00	54,340.00	25,020.00	19,020.00	98,380.00	136.00	
31.03.2024	3224	284.00	230.00	220.00	51,200.00	23,060.00	20,820.00	95,080.00	116.00	
30.04.2024	3224	294.00	242.00	264.00	38,180.00	16,320.00	12,000.00	66,500.00	144.00	
31.05.2024	3224	288.00	240.00	240.00	51,600.00	21,920.00	21,900.00	95,420.00	154.00	
30.06.2024	3224	304.00	240.00	264.00	52,320.00	19,800.00	24,860.00	96,980.00	186.00	
31.07.2024	3224	296.00	206.00	250.00	57,500.00	21,440.00	16,360.00	95,300.00	162.00	
31.08.2024	3224	276.00	190.00	236.00	48,500.00	18,720.00	22,700.00	89,920.00	142.00	
30.09.2024	3224	280.00	202.00	266.00	51,560.00	18,820.00	18,180.00	88,560.00	130.00	
31.10.2024	3224	290.00	220.00	276.00	55,820.00	20,340.00	17,420.00	93,580.00	148.00	
30.11.2024	3224	300.00	210.00	228.00	56,360.00	20,040.00	18,860.00	95,260.00	152.00	
31.12.2024	3224	286.00	194.00	290.00	39,600.00	15,300.00	19,680.00	74,580.00	134.00	

วันเดือนปี	รายชื่อบริการ	ค่า FT	FT / หน่วย	เงินค่า KVAR	ค่าไฟฟ้ารวมภาษี	เงินค่าหน่วย	LF	ไต่ขั้น (บาท)	หมายเหตุ
31.01.2024	3224	36,915.77	0.3972	0.00	426,381.89	4.59	43.68	0.00	
29.02.2024	3224	39,076.54	0.3972	0.00	447,933.31	4.55	50.48	0.00	
31.03.2024	3224	37,765.78	0.3972	0.00	432,596.91	4.55	45.00	0.00	
30.04.2024	3224	26,413.80	0.3972	0.00	320,235.53	4.82	31.42	0.00	
31.05.2024	3224	37,900.82	0.3972	0.00	434,933.89	4.56	44.53	0.00	
30.06.2024	3224	38,520.46	0.3972	0.00	443,436.15	4.57	44.31	0.00	
31.07.2024	3224	37,853.16	0.3972	0.00	445,662.27	4.68	43.27	0.00	
31.08.2024	3224	35,716.22	0.3972	0.00	410,325.25	4.56	43.79	0.00	
30.09.2024	3224	35,176.03	0.3972	0.00	411,701.17	4.65	43.93	0.00	
31.10.2024	3224	37,169.98	0.3972	0.00	436,445.44	4.66	43.37	0.00	
30.11.2024	3224	37,837.27	0.3972	0.00	444,175.23	4.66	44.10	0.00	
31.12.2024	3224	29,623.18	0.3972	0.00	347,443.20	4.66	34.57	0.00	

วันเดือนปี	รหัสครัว	MR RV-PK	MR RV-PP/OP	MR RV-OP/H	MR KVAR-PK	MR KVAR-PP/OP	MR KVAR-OP/H	MR RWH-PK	MR RWH-PP/OP	MR RWH-OP/H
01.02.2024	3224	23.000	20.648	21.374	18.203			4,326.310	1,880.320	2,083.860
01.03.2024	3224	23.144	20.770	21.465	18.288			4,350.820	1,888.290	2,088.750
01.04.2024	3224	23.298	20.899	21.591	18.389			4,376.560	1,896.950	2,099.970
01.05.2024	3224	23.465	21.055	21.752	18.484			4,398.890	1,904.820	2,107.230
01.06.2024	3224	23.633	21.206	21.892	18.580			4,423.810	1,914.770	2,118.580
13.06.2024	3224	23.789	21.325	22.034	18.676			4,433.160	1,918.610	2,123.830
30.06.2024	3224	6.952	6.644	4.774	2.160			551.870	240.440	211.260
31.07.2024	3224	7.098	6.753	4.912	2.252			577.640	249.900	219.350
31.08.2024	3224	7.253	6.889	5.063	2.344			600.730	258.400	229.160
30.09.2024	3224	7.391	7.017	5.183	2.433			618.440	265.500	235.800
31.10.2024	3224	7.535	7.119	5.318	2.523			640.100	273.230	244.190
30.11.2024	3224	7.678	7.222	5.433	2.615			657.420	280.590	250.270
31.12.2024	3224	7.819	7.313	5.551	2.701			666.330	285.210	254.780

วันเดือนปี	รหัสครัว	RV-PK	RV-PP/OP	RV-OP/H	RWH-PK	RWH-PP/OP	RWH-OP/H	RWH รวม	KVAR	หน่วยอื่น
01.02.2024	3224	114.40	104.00	107.20	23,448.00	8,048.00	7,744.00	39,240.00	68.80	
01.03.2024	3224	115.20	97.60	72.80	19,608.00	6,376.00	3,912.00	29,896.00	68.00	
01.04.2024	3224	123.20	103.20	100.80	20,592.00	6,928.00	8,976.00	36,496.00	80.80	
01.05.2024	3224	133.60	124.80	128.80	17,864.00	6,296.00	5,808.00	29,968.00	76.00	
01.06.2024	3224	134.40	120.80	112.00	19,936.00	7,960.00	9,080.00	36,976.00	76.80	
30.06.2024	3224	124.80	120.80	127.20	13,912.00	10,624.00	11,880.00	36,416.00	76.80	
31.07.2024	3224	116.80	87.20	110.40	20,616.00	7,568.00	6,472.00	34,656.00	73.60	
31.08.2024	3224	124.00	108.80	120.80	18,472.00	6,800.00	7,848.00	33,120.00	73.60	
30.09.2024	3224	110.40	102.40	96.00	14,168.00	5,680.00	5,312.00	25,160.00	71.20	
31.10.2024	3224	115.20	81.60	108.00	17,328.00	6,184.00	6,712.00	30,224.00	72.00	
31.11.2024	3224	114.40	82.40	92.00	13,856.00	5,888.00	4,864.00	24,608.00	73.60	
31.12.2024	3224	112.80	72.80	94.40	7,128.00	3,696.00	3,608.00	14,432.00	68.80	

วันเดือนปี	รหัสครัว	ค่า FT	FT / หน่วย	(เงินค่า KVAR	ค่าไฟฟ้ารวมภาษี	เงิน/หน่วย	LF	ไต่ขึ้น (บาท)	หมายเหตุ
01.02.2024	3224	15,586.13	0.3972	0.00	182,250.18	4.64	46.10	0.00	
01.03.2024	3224	11,874.69	0.3972	0.00	145,868.02	4.88	37.29	0.00	
01.04.2024	3224	14,496.21	0.3972	224.28	170,101.99	4.66	39.82	0.00	
01.05.2024	3224	11,903.29	0.3972	0.00	145,767.54	4.86	31.15	0.00	
01.06.2024	3224	14,686.87	0.3972	0.00	171,887.13	4.65	36.98	0.00	
30.06.2024	3224	14,464.44	0.3972	0.00	157,946.38	4.34	41.13	0.00	
31.07.2024	3224	13,765.36	0.3972	56.07	163,144.10	4.71	39.88	0.00	
31.08.2024	3224	13,155.26	0.3972	0.00	155,551.06	4.70	35.90	0.00	
30.09.2024	3224	9,993.55	0.3972	168.21	120,960.11	4.81	31.65	0.00	
31.10.2024	3224	12,004.97	0.3972	56.07	143,126.15	4.74	35.26	0.00	
30.11.2024	3224	9,774.30	0.3972	168.21	119,229.07	4.85	29.88	0.00	
31.12.2024	3224	5,732.39	0.3972	0.00	74,770.95	5.18	17.20	0.00	

วันเดือนปี	รหัสครัว	MR RV-PK	MR RV-PP/OP	MR RV-OP/H	MR KVAR-PK	MR KVAR-PP/OP	MR KVAR-OP/H	MR RWH-PK	MR RWH-PP/OP	MR RWH-OP/H
31.01.2024	3224	20.881	21.212	20.300	22.056			2,605.000	1,500.980	1,319.010
29.02.2024	3224	21.016	21.342	20.416	22.201			2,625.600	1,514.190	1,325.090
31.03.2024	3224	21.145	21.461	20.515	22.330			2,646.830	1,527.700	1,333.500
30.04.2024	3224	21.276	21.585	20.620	22.466			2,664.880	1,539.140	1,338.240
31.05.2024	3224	21.397	21.697	20.724	22.583			2,685.990	1,552.620	1,345.370
30.06.2024	3224	21.514	21.806	20.834	22.698			2,704.850	1,565.280	1,352.990
31.07.2024	3224	21.631	21.921	20.937	22.811			2,723.750	1,577.500	1,359.910
31.08.2024	3224	21.755	22.033	21.037	22.929			2,743.160	1,589.910	1,370.590
30.09.2024	3224	21.755	22.033	21.037	22.929			2,743.160	1,589.910	1,370.590
17.10.2024	3224	0.000	0.000	0.000	0.000			0.000	0.000	0.000
31.10.2024	3224	8.472	7.812	7.940	6.395			1,461.140	826.160	802.450
30.11.2024	3224	8.592	7.923	8.038	6.508			1,481.670	838.540	808.870
31.12.2024	3224	8.710	8.030	8.142	6.615			1,495.900	846.930	817.760

วันเดือนปี	รหัสครัว	RV-PK	RV-PP/OP	RV-OP/H	RWH-PK	RWH-PP/OP	RWH-OP/H	RWH รวม	KVAR	หน่วยอื่น
31.01.2024	3224	170.40	159.60	136.80	24,300.00	15,204.00	7,452.00	46,956.00	184.80	
29.02.2024	3224	162.00	156.00	139.20	24,720.00	15,852.00	7,296.00	47,868.00	174.00	
31.03.2024	3224	154.80	142.80	118.80	25,476.00	16,212.00	10,092.00	51,780.00	154.80	
30.04.2024	3224	157.20	148.80	126.00	21,660.00	13,728.00	5,688.00	41,076.00	163.20	
31.05.2024	3224	145.20	134.40	124.80	25,332.00	16,176.00	8,556.00	50,064.00	140.40	
30.06.2024	3224	140.40	130.80	132.00	22,632.00	15,192.00	9,144.00	46,968.00	138.00	
31.07.2024	3224	140.40	138.00	123.60	22,680.00	14,664.00	8,304.00	45,648.00	135.60	
31.08.2024	3224	148.80	134.40	120.00	23,292.00	14,892.00	12,816.00	51,000.00	141.60	
30.09.2024	3224	143.20	134.40	125.20	22,868.00	14,916.00	10,088.00	47,872.00	138.40	
31.10.2024	3224	152.40	141.60	154.80	27,300.00	15,288.00	13,056.00	55,644.00	151.20	
30.11.2024	3224	144.00	133.20	117.60	24,636.00	14,856.00	7,704.00	47,196.00	135.60	
31.12.2024	3224	141.60	128.40	124.80	17,076.00	10,068.00	10,668.00	37,812.00	128.40	

วันเดือนปี	รหัสครัว	ค่า FT	FT / หน่วย	(เงินค่า KVAR	ค่าไฟฟ้ารวมภาษี	เงิน/หน่วย	LF	ไต่ขึ้น (บาท)	หมายเหตุ
31.01.2024	3224	18,650.92	0.3972	4,429.53	221,171.31	4.71	37.04	0.00	
29.02.2024	3224	19,015.17	0.3972	4,149.18	223,315.11	4.67	42.45	0.00	
31.03.2024	3224	20,567.02	0.3972	3,308.13	235,230.63	4.54	44.96	0.00	
30.04.2024	3224	16,315.39	0.3972	3,700.62	195,169.67	4.75	36.29	0.00	
31.05.2024	3224	19,885.42	0.3972	2,803.50	227,571.74	4.55	46.34	0.00	
30.06.2024	3224	18,655.69	0.3972	2,859.57	212,442.66	4.52	46.46	0.00	
31.07.2024	3224	18,131.39	0.3972	2,747.43	208,165.35	4.56	43.70	0.00	
31.08.2024	3224	20,257.20	0.3972	2,747.43	227,579.98	4.46	46.07	0.00	
30.09.2024	3224	19,014.76	0.3972	2,803.50	216,082.66	4.51	46.43	0.00	
31.10.2024	3224	22,101.80	0.3972	3,083.85	250,140.49	4.50	48.31	0.00	
30.11.2024	3224	18,746.25	0.3972	2,579.22	216,775.22	4.59	45.52	0.00	
31.12.2024	3224	15,018.93	0.3972	2,298.87	173,219.66	4.58	35.89	0.00	

วันเดือนปี	รายชื่อบริการ	MR RV-PK	MR RV-PP/OP	MR RV-OP/H	MR KVAR-PK	MR KVAR-PP/OP	MR KVAR-OP/H	MR kWh-PK	MR kWh-PP/OP	MR kWh-OP/H
31.01.2024	4224	15.156	12.880	12.544	8.428			2,256.860	1,489.420	797.430
29.02.2024	4224	15.408	13.104	12.756	8.564			2,293.820	1,535.780	804.510
31.03.2024	4224	15.672	13.340	12.964	8.700			2,331.380	1,563.940	813.260
30.04.2024	4224	15.912	13.564	13.172	8.844			2,354.250	1,585.250	818.570
31.05.2024	4224	16.176	13.816	13.376	8.988			2,393.310	1,606.060	822.960
30.06.2024	4224	16.436	14.036	13.556	9.124			2,426.040	1,631.620	826.940
31.07.2024	4224	16.668	14.248	13.728	9.256			2,460.630	1,664.100	831.010
31.08.2024	4224	16.920	14.464	13.948	9.384			2,499.490	1,699.500	840.610
30.09.2024	4224	17.188	14.696	14.156	9.516			2,537.920	1,733.500	850.030
31.10.2024	4224	17.448	14.916	14.352	9.648			2,578.710	1,766.840	857.490
30.11.2024	4224	17.692	15.120	14.540	9.776			2,610.770	1,798.700	865.880
31.12.2024	4224	17.900	15.320	14.720	9.892			2,629.360	1,817.030	873.000

วันเดือนปี	รายชื่อบริการ	RV-PK	RV-PP/OP	RV-OP/H	KWH-PK	KWH-PP/OP	KWH-OP/H	KWH รวม	KVAR	หน่วยอื่น
31.01.2024	4224	1,488.00	1,440.00	1,440.00	254,100.00	215,400.00	88,080.00	557,580.00	816.00	
29.02.2024	4224	1,512.00	1,344.00	1,272.00	221,760.00	218,160.00	42,480.00	482,400.00	816.00	
31.03.2024	4224	1,584.00	1,416.00	1,248.00	225,360.00	228,960.00	52,500.00	506,820.00	816.00	
30.04.2024	4224	1,440.00	1,344.00	1,248.00	137,220.00	127,860.00	31,860.00	296,940.00	864.00	
31.05.2024	4224	1,584.00	1,512.00	1,224.00	234,360.00	124,860.00	26,340.00	385,560.00	864.00	
30.06.2024	4224	1,560.00	1,320.00	1,080.00	196,380.00	153,360.00	23,880.00	373,620.00	816.00	
31.07.2024	4224	1,392.00	1,272.00	1,032.00	207,540.00	194,880.00	24,420.00	426,840.00	792.00	
31.08.2024	4224	1,512.00	1,296.00	1,320.00	233,160.00	212,400.00	57,600.00	503,160.00	768.00	
30.09.2024	4224	1,608.00	1,392.00	1,248.00	230,580.00	204,000.00	56,520.00	491,100.00	792.00	
31.10.2024	4224	1,560.00	1,320.00	1,176.00	244,740.00	200,040.00	44,760.00	489,540.00	792.00	
30.11.2024	4224	1,464.00	1,224.00	1,128.00	192,360.00	191,160.00	50,340.00	433,860.00	768.00	
31.12.2024	4224	1,248.00	1,200.00	1,080.00	111,540.00	109,980.00	42,720.00	264,240.00	696.00	

วันเดือนปี	รายชื่อบริการ	ค่า FT	FT / หน่วย	เงินค่า KVAR	ค่าไฟฟ้ารวมภาษี	เฉลี่ย/หน่วย	LF	โซลาร์ (บาท)	หมายเหตุ
31.01.2024	4224	221,470.78	0.3972	0.00	2,431,984.52	4.36	50.37	0.00	
29.02.2024	4224	191,609.28	0.3972	0.00	2,139,317.03	4.43	45.84	0.00	
31.03.2024	4224	201,308.90	0.3972	0.00	2,234,056.60	4.41	43.01	0.00	
30.04.2024	4224	117,944.57	0.3972	0.00	1,390,629.49	4.68	28.64	0.00	
31.05.2024	4224	153,144.43	0.3972	0.00	1,859,912.55	4.82	32.72	0.00	
30.06.2024	4224	148,401.86	0.3972	0.00	1,753,942.90	4.69	33.26	0.00	
31.07.2024	4224	169,540.85	0.3972	0.00	1,919,804.35	4.50	41.21	0.00	
31.08.2024	4224	199,855.15	0.3972	0.00	2,225,251.90	4.42	44.73	0.00	
30.09.2024	4224	195,064.92	0.3972	0.00	2,195,819.95	4.47	42.42	0.00	
31.10.2024	4224	194,445.29	0.3972	0.00	2,207,925.50	4.51	42.18	0.00	
30.11.2024	4224	172,329.19	0.3972	0.00	1,926,919.67	4.44	41.16	0.00	
31.12.2024	4224	104,956.13	0.3972	0.00	1,214,901.76	4.60	28.46	0.00	

วันเดือนปี	รายชื่อบริการ	MR RV-PK	MR RV-PP/OP	MR RV-OP/H	MR KVAR-PK	MR KVAR-PP/OP	MR KVAR-OP/H	MR kWh-PK	MR kWh-PP/OP	MR kWh-OP/H
31.01.2024	3224	3.269	3.188	2.321	3.301			377.230	59.870	48.940
29.02.2024	3224	3.372	3.284	2.400	3.392			389.710	61.700	50.600
31.03.2024	3224	3.481	3.389	2.476	3.482			402.930	63.710	51.550
30.04.2024	3224	3.594	3.500	2.586	3.569			413.770	65.460	53.280
31.05.2024	3224	3.709	3.617	2.695	3.664			426.980	67.560	55.010
30.06.2024	3224	3.821	3.728	2.790	3.760			438.870	69.640	56.080
31.07.2024	3224	3.937	3.841	2.874	3.857			453.710	71.970	56.980
31.08.2024	3224	4.053	3.951	2.954	3.953			468.950	74.290	58.150
30.09.2024	3224	4.173	4.067	2.980	4.057			485.290	76.630	58.990
31.10.2024	3224	4.294	4.180	3.086	4.159			500.560	78.960	60.450
30.11.2024	3224	4.411	4.293	3.169	4.257			516.140	81.270	61.900
31.12.2024	3224	4.519	4.402	3.273	4.353			527.550	82.910	64.930

วันเดือนปี	รายชื่อบริการ	RV-PK	RV-PP/OP	RV-OP/H	KWH-PK	KWH-PP/OP	KWH-OP/H	KWH รวม	KVAR	หน่วยอื่น
31.01.2024	3224	72.80	70.40	65.60	10,248.00	1,400.00	1,152.00	12,800.00	64.80	
29.02.2024	3224	82.40	76.80	63.20	9,984.00	1,464.00	1,328.00	12,776.00	72.80	
31.03.2024	3224	87.20	84.00	60.80	10,576.00	1,608.00	760.00	12,944.00	72.00	
30.04.2024	3224	90.40	88.80	88.00	8,672.00	1,400.00	1,384.00	11,456.00	69.60	
31.05.2024	3224	92.00	93.60	87.20	10,568.00	1,680.00	1,384.00	13,632.00	76.00	
30.06.2024	3224	89.60	88.80	76.00	9,512.00	1,664.00	856.00	12,032.00	76.80	
31.07.2024	3224	92.80	90.40	67.20	11,872.00	1,864.00	720.00	14,456.00	77.60	
31.08.2024	3224	92.80	88.00	64.00	12,192.00	1,856.00	936.00	14,984.00	76.80	
30.09.2024	3224	96.00	92.80	20.80	13,072.00	1,872.00	672.00	15,616.00	83.20	
31.10.2024	3224	96.80	90.40	84.80	12,216.00	1,864.00	1,168.00	15,248.00	81.60	
30.11.2024	3224	93.60	90.40	66.40	12,464.00	1,848.00	1,160.00	15,472.00	78.40	
31.12.2024	3224	86.40	87.20	83.20	9,128.00	1,312.00	2,424.00	12,864.00	76.80	

วันเดือนปี	รายชื่อบริการ	ค่า FT	FT / หน่วย	เงินค่า KVAR	ค่าไฟฟ้ารวมภาษี	เฉลี่ย/หน่วย	LF	โซลาร์ (บาท)	หมายเหตุ
31.01.2024	3224	5,084.16	0.3972	1,121.40	70,316.48	5.49	23.63	0.00	
29.02.2024	3224	5,074.63	0.3972	1,233.54	71,278.51	5.58	22.28	0.00	
31.03.2024	3224	5,141.36	0.3972	1,009.26	73,261.67	5.66	19.95	0.00	
30.04.2024	3224	4,550.32	0.3972	784.98	65,479.60	5.72	17.60	0.00	
31.05.2024	3224	5,414.63	0.3972	1,009.26	76,140.00	5.59	19.58	0.00	
30.06.2024	3224	4,779.11	0.3972	1,177.47	69,055.59	5.74	18.65	0.00	
31.07.2024	3224	5,741.92	0.3972	1,121.40	81,224.43	5.62	20.94	0.00	
31.08.2024	3224	5,951.64	0.3972	1,065.33	83,400.88	5.57	21.70	0.00	
30.09.2024	3224	6,202.68	0.3972	1,345.68	87,673.26	5.61	22.59	0.00	
31.10.2024	3224	6,056.51	0.3972	1,233.54	85,038.09	5.58	21.17	0.00	
30.11.2024	3224	6,145.48	0.3972	1,121.40	85,601.53	5.53	22.96	0.00	
31.12.2024	3224	5,109.58	0.3972	1,289.61	70,742.66	5.50	19.83	0.00	

วันเดือนปี	รหัสครัว	MR RV-PK	MR RV-PP/OP	MR RV-OP/H	MR KVAR-PK	MR KVAR-PP/OP	MR KVAR-OP/H	MR MWI-PK	MR MWI-PP/OP	MR MWI-OP/H
31.01.2024	3224	7.197	5.890	6.266	3.565			1,243.390	775.680	417.090
29.02.2024	3224	7.425	6.085	6.474	3.675			1,289.200	805.580	431.250
31.03.2024	3224	7.647	6.281	6.670	3.783			1,332.770	833.310	440.980
30.04.2024	3224	7.894	6.482	6.897	3.903			1,367.030	854.540	451.610
05.05.2024	3224	8.137	6.680	7.090	4.018			1,372.310	858.180	458.270
31.05.2024	3224	8.296	6.805	7.198	4.100			1,394.430	870.500	463.520
30.06.2024	3224	8.424	6.914	7.313	4.161			1,415.510	884.190	470.470
31.07.2024	3224	8.535	7.011	7.410	4.220			1,438.110	899.190	474.530
31.08.2024	3224	8.648	7.111	7.503	4.298			1,461.910	913.990	479.340
30.09.2024	3224	8.773	7.209	7.598	4.354			1,484.340	928.020	484.740
31.10.2024	3224	8.886	7.307	7.695	4.425			1,506.320	942.380	490.990
30.11.2024	3224	8.997	7.400	7.803	4.470			1,529.120	956.860	497.180
31.12.2024	3224	9.106	7.492	7.915	4.535			1,544.870	966.700	505.690

วันเดือนปี	รหัสครัว	RV-PK	RV-PP/OP	RV-OP/H	MW-PK	MW-PP/OP	MW-OP/H	MW รวม	KVAR	หน่วยอื่น
31.01.2024	3224	434.00	360.00	430.00	87,480.00	54,700.00	37,840.00	180,020.00	202.00	
29.02.2024	3224	456.00	390.00	416.00	91,620.00	59,800.00	28,320.00	179,740.00	220.00	
31.03.2024	3224	444.00	392.00	392.00	87,140.00	55,460.00	19,460.00	162,060.00	216.00	
30.04.2024	3224	494.00	402.00	454.00	68,520.00	42,460.00	21,260.00	132,240.00	240.00	
31.05.2024	3224	636.00	500.00	432.00	99,040.00	56,560.00	34,320.00	189,920.00	328.00	
30.06.2024	3224	512.00	436.00	460.00	84,320.00	54,760.00	27,800.00	166,880.00	244.00	
31.07.2024	3224	444.00	388.00	388.00	90,400.00	60,000.00	16,240.00	166,640.00	236.00	
31.08.2024	3224	452.00	400.00	372.00	95,200.00	59,200.00	19,240.00	173,640.00	312.00	
30.09.2024	3224	500.00	392.00	380.00	89,720.00	56,120.00	21,600.00	167,440.00	224.00	
31.10.2024	3224	452.00	392.00	388.00	87,920.00	57,440.00	25,000.00	170,360.00	284.00	
31.11.2024	3224	444.00	372.00	432.00	91,200.00	57,920.00	24,760.00	173,880.00	180.00	
31.12.2024	3224	436.00	368.00	448.00	63,000.00	39,360.00	34,040.00	136,400.00	260.00	

วันเดือนปี	รหัสครัว	ค่า FT	FT / หน่วย	เงินค่า KVAR	ค่าไฟฟ้ารวมภาษี	เงิน/หน่วย	LF	ไต่ขึ้น (บาท)	หมายเหตุ
31.01.2024	3224	71,503.94	0.3972	0.00	788,014.09	4.38	55.75	0.00	
29.02.2024	3224	71,392.73	0.3972	0.00	797,244.17	4.44	56.63	0.00	
31.03.2024	3224	64,370.23	0.3972	0.00	731,192.67	4.51	49.06	0.00	
30.04.2024	3224	52,525.73	0.3972	0.00	611,070.56	4.62	37.18	0.00	
31.05.2024	3224	75,436.22	0.3972	0.00	868,070.94	4.57	40.14	0.00	
30.06.2024	3224	66,284.74	0.3972	0.00	751,573.41	4.50	45.27	0.00	
31.07.2024	3224	66,189.41	0.3972	0.00	751,410.95	4.51	50.45	0.00	
31.08.2024	3224	68,969.81	0.3972	1,794.24	785,061.31	4.52	51.63	0.00	
30.09.2024	3224	66,507.17	0.3972	0.00	760,795.12	4.54	46.51	0.00	
31.10.2024	3224	67,666.99	0.3972	224.28	760,540.37	4.46	50.66	0.00	
30.11.2024	3224	69,065.14	0.3972	0.00	776,010.97	4.46	54.39	0.00	
31.12.2024	3224	54,178.08	0.3972	0.00	606,845.24	4.45	40.92	0.00	

วันเดือนปี	รหัสครัว	MR RV-PK	MR RV-PP/OP	MR RV-OP/H	MR KVAR-PK	MR KVAR-PP/OP	MR KVAR-OP/H	MR MWI-PK	MR MWI-PP/OP	MR MWI-OP/H
29.01.2024	3224	19.041	12.412	13.504	6.708			1,754.110	364.680	397.520
27.02.2024	3224	19.553	12.749	13.676	6.901			1,802.840	375.740	404.670
29.03.2024	3224	20.050	13.078	13.831	7.056			1,851.130	386.800	411.320
28.04.2024	3224	20.578	13.456	14.283	7.206			1,893.800	396.800	421.310
29.05.2024	3224	21.139	13.934	14.492	7.356			1,952.100	407.510	429.690
28.06.2024	3224	21.705	14.364	14.752	7.562			2,011.670	416.950	437.050
29.07.2024	3224	22.203	14.655	14.968	7.746			2,059.260	425.820	445.060
29.08.2024	3224	22.723	15.057	15.216	7.916			2,110.990	434.950	451.620
16.09.2024	3224	23.216	15.490	15.366	8.081			2,138.750	440.180	456.120
28.09.2024	3224	0.519	0.266	0.049	0.177			22.750	3.870	0.900
28.10.2024	3224	1.545	1.032	0.301	0.478			68.600	12.740	10.160
27.11.2024	3224	2.069	1.330	0.512	0.625			123.490	20.800	15.380
28.12.2024	3224	2.598	1.595	0.971	0.765			161.600	26.720	24.050

วันเดือนปี	รหัสครัว	RV-PK	RV-PP/OP	RV-OP/H	MW-PK	MW-PP/OP	MW-OP/H	MW รวม	KVAR	หน่วยอื่น
29.01.2024	3224	40.96	33.54	14.04	3,716.88	824.16	611.18	5,152.22	15.36	
27.02.2024	3224	41.78	27.50	14.04	3,976.37	902.50	583.44	5,462.31	15.44	
29.03.2024	3224	40.56	26.85	12.65	3,940.46	902.50	542.64	5,385.60	12.40	
28.04.2024	3224	43.08	30.84	36.88	3,481.87	816.00	585.18	5,113.05	12.00	
29.05.2024	3224	45.78	39.00	17.05	4,757.28	873.94	683.81	6,315.03	12.00	
28.06.2024	3224	46.19	35.09	21.22	4,860.91	770.30	600.58	6,231.79	16.48	
29.07.2024	3224	40.64	23.75	17.63	3,883.34	723.79	653.62	5,260.75	14.72	
29.08.2024	3224	42.43	32.80	20.24	4,221.17	745.01	535.30	5,501.48	13.60	
28.09.2024	3224	42.35	35.33	12.24	4,121.62	742.56	440.64	5,304.82	14.16	
28.10.2024	3224	43.74	31.42	16.24	3,741.36	723.79	755.62	5,220.77	10.64	
27.11.2024	3224	42.76	24.32	17.22	4,479.02	657.70	425.95	5,562.67	11.76	
28.12.2024	3224	43.17	21.62	37.45	3,109.78	483.07	707.47	4,300.32	11.20	

วันเดือนปี	รหัสครัว	ค่า FT	FT / หน่วย	เงินค่า KVAR	ค่าไฟฟ้ารวมภาษี	เงิน/หน่วย	LF	ไต่ขึ้น (บาท)	หมายเหตุ
29.01.2024	3224	2,046.46	0.3972	0.00	28,988.17	5.63	16.91	0.00	
27.02.2024	3224	2,169.63	0.3972	0.00	30,539.26	5.59	18.78	0.00	
29.03.2024	3224	2,139.16	0.3972	0.00	30,955.70	5.58	17.85	0.00	
28.04.2024	3224	2,030.90	0.3972	0.00	28,766.59	5.63	16.48	0.00	
29.05.2024	3224	2,508.33	0.3972	0.00	35,166.63	5.57	18.54	0.00	
28.06.2024	3224	2,475.27	0.3972	0.00	35,132.88	5.64	18.74	0.00	
29.07.2024	3224	2,089.57	0.3972	0.00	29,572.61	5.62	17.40	0.00	
29.08.2024	3224	2,185.19	0.3972	0.00	31,171.39	5.67	17.43	0.00	
28.09.2024	3224	2,107.07	0.3972	0.00	30,360.22	5.72	17.40	0.00	
28.10.2024	3224	2,073.69	0.3972	0.00	29,444.56	5.64	16.58	0.00	
27.11.2024	3224	2,209.49	0.3972	0.00	31,850.79	5.73	18.07	0.00	
28.12.2024	3224	1,708.09	0.3972	0.00	25,540.62	5.94	13.39	0.00	

วันเดือนปี	รายชื่อบริการ	MR RV-PK	MR RV-PP/OP	MR RV-OP/H	MR KVAR-PK	MR KVAR-PP/OP	MR KVAR-OP/H	MR kWh-PK	MR kWh-PP/OP	MR kWh-OP/H
31.01.2024	3224	1.939	1.556	0.732	2.522			169.770	64.060	45.360
29.02.2024	3224	1.983	1.615	0.744	2.578			172.950	65.800	46.080
31.03.2024	3224	2.011	1.642	0.752	2.633			175.910	67.470	46.960
30.04.2024	3224	2.035	1.667	0.756	2.691			178.870	69.190	47.790
31.05.2024	3224	2.070	1.701	0.765	2.753			182.390	71.090	48.690
30.06.2024	3224	2.101	1.728	0.771	2.810			185.390	72.370	49.620
31.07.2024	3224	2.134	1.749	0.790	2.865			189.390	73.750	50.420
31.08.2024	3224	2.165	1.774	0.794	2.923			193.140	74.990	51.270
30.09.2024	3224	2.200	1.799	0.798	2.980			196.990	76.210	52.070
31.10.2024	3224	2.231	1.821	0.815	3.035			200.720	77.500	52.980
30.11.2024	3224	2.261	1.840	0.827	3.094			204.520	78.660	53.810
31.12.2024	3224	2.305	1.863	0.854	3.152			207.610	79.830	54.980

วันเดือนปี	รายชื่อบริการ	RV-PK	RV-PP/OP	RV-OP/H	KWH-PK	KWH-PP/OP	KWH-OP/H	KWH รวม	KVAR	หน่วยอื่น
31.01.2024	3224	30.00	30.00	14.40	3,648.00	1,884.00	984.00	6,516.00	67.20	
29.02.2024	3224	52.00	70.80	14.40	3,816.00	2,008.00	864.00	6,768.00	67.20	
31.03.2024	3224	33.60	32.40	9.60	3,552.00	2,004.00	1,056.00	6,612.00	66.00	
30.04.2024	3224	28.80	30.00	4.80	3,552.00	2,064.00	996.00	6,612.00	69.60	
31.05.2024	3224	42.00	40.80	10.80	4,224.00	2,280.00	1,080.00	7,584.00	74.40	
30.06.2024	3224	37.20	32.40	7.20	3,600.00	1,536.00	1,116.00	6,252.00	68.40	
31.07.2024	3224	39.60	25.20	22.80	4,800.00	1,656.00	960.00	7,416.00	66.00	
31.08.2024	3224	37.20	30.00	4.80	4,500.00	1,488.00	1,020.00	7,008.00	69.60	
30.09.2024	3224	42.00	30.00	4.80	4,620.00	1,464.00	960.00	7,044.00	68.40	
31.10.2024	3224	37.20	26.40	20.40	4,476.00	1,548.00	1,092.00	7,116.00	66.00	
30.11.2024	3224	36.00	22.80	14.40	4,560.00	1,392.00	996.00	6,948.00	70.80	
31.12.2024	3224	52.80	27.60	32.40	3,708.00	1,404.00	1,404.00	6,516.00	69.60	

วันเดือนปี	รายชื่อบริการ	ค่า FT	FT / หน่วย	เงินค่า KVAR	ค่าไฟฟ้ารวมภาษี	เงินต่อหน่วย	LF	ไต่ขั้น (บาท)	หมายเหตุ
31.01.2024	3224	2,588.16	0.3972	2,747.43	34,631.62	5.31	29.19	0.00	
29.02.2024	3224	2,688.25	0.3972	1,289.61	37,407.93	5.53	13.73	0.00	
31.03.2024	3224	2,626.29	0.3972	2,523.15	35,049.64	5.30	26.45	0.00	
30.04.2024	3224	2,626.29	0.3972	2,859.57	34,726.87	5.25	30.61	0.00	
31.05.2024	3224	3,012.36	0.3972	2,691.36	40,601.66	5.36	24.27	0.00	
30.06.2024	3224	2,403.29	0.3972	2,523.15	34,486.88	5.52	23.34	0.00	
31.07.2024	3224	2,945.64	0.3972	2,298.87	40,354.81	5.44	25.17	0.00	
31.08.2024	3224	2,783.58	0.3972	2,635.29	38,556.10	5.50	25.32	0.00	
30.09.2024	3224	2,797.88	0.3972	2,354.94	39,257.35	5.57	23.29	0.00	
31.10.2024	3224	2,826.48	0.3972	2,411.01	38,622.33	5.43	25.71	0.00	
30.11.2024	3224	2,759.75	0.3972	2,691.36	38,354.20	5.52	26.81	0.00	
31.12.2024	3224	2,588.16	0.3972	2,074.59	37,256.09	5.72	16.59	0.00	

วันเดือนปี	รายชื่อบริการ	MR RV-PK	MR RV-PP/OP	MR RV-OP/H	MR KVAR-PK	MR KVAR-PP/OP	MR KVAR-OP/H	MR kWh-PK	MR kWh-PP/OP	MR kWh-OP/H
31.01.2024	3224	68.872	64.057	61.719	39.079			12,178.780	8,354.540	6,235.820
29.02.2024	3224	69.146	64.310	61.977	39.200			12,243.890	8,401.170	6,268.260
31.03.2024	3224	69.425	64.567	62.235	39.322			12,297.090	8,439.220	6,306.810
30.04.2024	3224	69.648	64.773	62.608	39.480			12,344.870	8,474.190	6,335.000
31.05.2024	3224	69.863	64.971	62.800	39.568			12,391.100	8,507.410	6,363.360
30.06.2024	3224	70.071	65.163	62.983	39.647			12,433.770	8,537.570	6,393.710
31.07.2024	3224	70.278	65.365	63.167	39.735			12,483.380	8,572.430	6,413.550
31.08.2024	3224	70.487	65.552	63.358	39.821			12,529.390	8,604.780	6,435.370
30.09.2024	3224	70.687	65.736	63.541	39.904			12,574.370	8,635.870	6,458.140
31.10.2024	3224	70.871	65.907	63.715	39.974			12,612.340	8,663.330	6,477.180
30.11.2024	3224	71.070	66.076	63.884	40.054			12,654.300	8,692.440	6,501.330
31.12.2024	3224	71.276	66.258	64.085	40.136			12,689.060	8,716.760	6,529.960

วันเดือนปี	รายชื่อบริการ	RV-PK	RV-PP/OP	RV-OP/H	KWH-PK	KWH-PP/OP	KWH-OP/H	KWH รวม	KVAR	หน่วยอื่น
31.01.2024	3224	218.40	199.20	209.60	53,000.00	35,816.00	25,384.00	114,200.00	92.00	
29.02.2024	3224	219.20	202.40	206.40	52,008.00	37,304.00	25,952.00	115,344.00	96.80	
31.03.2024	3224	223.20	205.60	206.40	42,560.00	30,440.00	30,840.00	103,840.00	97.60	
30.04.2024	3224	178.40	164.80	298.40	38,224.00	27,976.00	22,552.00	88,752.00	126.40	
31.05.2024	3224	172.00	158.40	153.60	36,984.00	26,576.00	22,688.00	86,248.00	70.40	
30.06.2024	3224	166.40	153.60	146.40	34,136.00	24,128.00	24,280.00	82,544.00	63.20	
31.07.2024	3224	165.60	161.60	147.20	39,688.00	27,888.00	15,872.00	83,448.00	70.40	
31.08.2024	3224	167.20	149.60	152.80	36,808.00	25,880.00	17,456.00	80,144.00	68.80	
30.09.2024	3224	160.00	147.20	146.40	35,984.00	24,872.00	18,216.00	79,072.00	66.40	
31.10.2024	3224	147.20	136.80	139.20	30,376.00	21,968.00	15,232.00	67,576.00	56.00	
30.11.2024	3224	159.20	135.20	135.20	33,568.00	23,288.00	19,320.00	76,176.00	64.00	
31.12.2024	3224	164.80	145.60	160.80	27,808.00	19,456.00	22,904.00	70,168.00	65.60	

วันเดือนปี	รายชื่อบริการ	ค่า FT	FT / หน่วย	เงินค่า KVAR	ค่าไฟฟ้ารวมภาษี	เงินต่อหน่วย	LF	ไต่ขั้น (บาท)	หมายเหตุ
31.01.2024	3224	45,360.24	0.3972	0.00	487,703.36	4.27	70.28	0.00	
29.02.2024	3224	45,814.64	0.3972	0.00	489,948.47	4.25	75.60	0.00	
31.03.2024	3224	41,245.25	0.3972	0.00	437,468.42	4.21	62.53	0.00	
30.04.2024	3224	35,252.20	0.3972	0.00	375,317.80	4.23	41.31	0.00	
31.05.2024	3224	34,257.71	0.3972	0.00	364,270.75	4.22	67.40	0.00	
30.06.2024	3224	32,786.48	0.3972	0.00	346,765.38	4.20	68.90	0.00	
31.07.2024	3224	33,145.55	0.3972	0.00	358,941.70	4.30	67.73	0.00	
31.08.2024	3224	31,833.20	0.3972	0.00	343,690.71	4.29	64.43	0.00	
30.09.2024	3224	31,407.40	0.3972	0.00	337,831.24	4.27	68.64	0.00	
31.10.2024	3224	26,841.19	0.3972	0.00	289,615.32	4.29	61.70	0.00	
30.11.2024	3224	30,257.11	0.3972	0.00	324,333.49	4.26	66.46	0.00	
31.12.2024	3224	27,870.73	0.3972	0.00	296,099.44	4.22	57.23	0.00	

วันเดือนปี	รหัสครัว	MR RV-PK	MR RV-PP/OP	MR RV-OP/H	MR KVAR-PK	MR KVAR-PP/OP	MR KVAR-OP/H	MR MWI-PK	MR MWI-PP/OP	MR MWI-OP/H
31.01.2024	3224	5.918	5.313	3.402	8.773			650.590	116.100	95.530
29.02.2024	3224	6.125	5.512	3.561	9.052			681.500	120.510	99.480
31.03.2024	3224	6.337	5.678	3.730	9.280			704.410	124.140	103.740
30.04.2024	3224	6.553	5.868	3.873	9.572			727.360	127.710	106.270
31.05.2024	3224	6.765	6.072	4.057	9.861			762.660	132.720	114.350
30.06.2024	3224	6.987	6.269	4.248	10.150			795.100	138.040	123.260
31.07.2024	3224	7.207	6.471	4.416	10.449			833.400	144.040	128.490
13.08.2024	3224	7.407	6.652	4.598	10.734			847.580	146.370	131.210
31.08.2024	3224	0.193	0.182	0.184	0.270			16.820	2.960	3.660
30.09.2024	3224	0.406	0.387	0.368	0.570			50.920	8.360	9.060
31.10.2024	3224	0.627	0.598	0.571	0.844			87.720	14.150	14.910
30.11.2024	3224	0.818	0.776	0.712	1.107			109.110	18.480	19.180
31.12.2024	3224	0.963	0.910	0.769	1.251			118.840	20.960	21.930

วันเดือนปี	รหัสครัว	RV-PK	RV-PP/OP	RV-OP/H	MW-PK	MW-PP/OP	MW-OP/H	MW รวม	KVAR	หมบกับ
31.01.2024	3224	76.80	60.40	8.00	8,224.00	1,356.00	416.00	9,996.00	108.80	
29.02.2024	3224	82.80	79.60	83.60	12,364.00	1,764.00	1,580.00	15,708.00	111.60	
31.03.2024	3224	84.80	66.40	67.60	9,164.00	1,452.00	1,704.00	12,320.00	91.20	
30.04.2024	3224	86.40	76.00	57.20	9,180.00	1,428.00	1,012.00	11,620.00	116.80	
31.05.2024	3224	84.80	81.60	73.60	14,120.00	2,004.00	3,232.00	19,356.00	115.60	
30.06.2024	3224	88.80	78.80	76.40	12,976.00	2,128.00	3,564.00	18,668.00	115.60	
31.07.2024	3224	88.00	80.80	67.20	15,320.00	2,400.00	2,092.00	19,812.00	119.60	
31.08.2024	3224	80.00	72.80	73.60	12,400.00	2,116.00	2,552.00	17,068.00	114.00	
30.09.2024	3224	85.20	82.00	73.60	13,640.00	2,160.00	2,160.00	17,960.00	120.00	
31.10.2024	3224	88.40	84.40	81.20	14,720.00	2,316.00	2,340.00	19,376.00	109.60	
30.11.2024	3224	76.40	71.20	56.40	8,556.00	1,732.00	1,708.00	11,996.00	105.20	
31.12.2024	3224	58.00	53.60	22.80	3,892.00	992.00	1,100.00	5,984.00	57.60	

วันเดือนปี	รหัสครัว	ค่า FT	FT / หมบ	เงินค่า KVAR	ค่าไฟฟ้ารวมภาษี	เงินหมบ/หมบ	LF	โซลัน (บาท)	หมายเหตุ
31.01.2024	3224	3,970.41	0.3972	3,420.27	60,919.48	6.09	17.49	0.00	
29.02.2024	3224	6,239.22	0.3972	3,364.20	87,053.88	5.54	27.26	0.00	
31.03.2024	3224	4,893.50	0.3972	2,186.73	69,789.11	5.66	19.53	0.00	
30.04.2024	3224	4,615.46	0.3972	3,532.41	69,235.94	5.96	18.68	0.00	
31.05.2024	3224	7,698.20	0.3972	3,532.41	102,201.00	5.28	30.68	0.00	
30.06.2024	3224	7,414.93	0.3972	3,420.27	98,506.52	5.28	29.20	0.00	
31.07.2024	3224	7,869.33	0.3972	3,644.55	106,269.33	5.36	30.26	0.00	
31.08.2024	3224	6,779.41	0.3972	3,588.48	91,323.39	5.35	28.68	0.00	
30.09.2024	3224	7,133.71	0.3972	3,756.69	97,203.79	5.41	29.28	0.00	
31.10.2024	3224	7,696.15	0.3972	3,083.85	103,311.81	5.33	29.46	0.00	
30.11.2024	3224	4,764.81	0.3972	3,252.06	67,665.88	5.64	21.81	0.00	
31.12.2024	3224	2,376.84	0.3972	1,233.54	35,698.67	5.97	13.87	0.00	

วันเดือนปี	รหัสครัว	MR RV-PK	MR RV-PP/OP	MR RV-OP/H	MR KVAR-PK	MR KVAR-PP/OP	MR KVAR-OP/H	MR MWI-PK	MR MWI-PP/OP	MR MWI-OP/H
31.01.2024	4224	16.823	15.699	14.634	8.821			2,835.590	2,015.760	1,142.610
29.02.2024	4224	17.273	16.119	15.022	9.050			2,918.070	2,072.590	1,156.480
31.03.2024	4224	17.742	16.568	15.408	9.303			3,005.810	2,133.830	1,178.200
30.04.2024	4224	18.210	17.004	15.821	9.570			3,077.340	2,188.350	1,218.730
31.05.2024	4224	18.548	17.310	16.148	9.744			3,137.930	2,237.510	1,264.390
13.06.2024	4224	18.981	17.718	16.525	9.967			3,169.010	2,260.020	1,288.850
30.06.2024	4224	0.409	0.412	0.398	0.207			41.610	31.430	20.990
31.07.2024	4224	0.827	0.816	0.749	0.417			127.700	91.830	31.970
31.08.2024	4224	1.259	1.226	1.115	0.649			208.790	151.870	56.240
30.09.2024	4224	1.674	1.617	1.485	0.880			291.700	208.840	78.570
31.10.2024	4224	2.092	1.997	1.857	1.089			364.710	262.670	100.610
30.11.2024	4224	2.507	2.395	2.208	1.292			444.570	320.610	131.370
31.12.2024	4224	2.878	2.748	2.563	1.483			487.800	356.420	173.710

วันเดือนปี	รหัสครัว	RV-PK	RV-PP/OP	RV-OP/H	MW-PK	MW-PP/OP	MW-OP/H	MW รวม	KVAR	หมบกับ
31.01.2024	4224	356.80	334.40	344.00	59,344.00	42,280.00	16,416.00	118,040.00	176.80	
29.02.2024	4224	360.00	336.00	310.40	65,984.00	45,464.00	11,096.00	122,544.00	183.20	
31.03.2024	4224	375.20	359.20	308.80	70,192.00	48,992.00	17,376.00	136,560.00	202.40	
30.04.2024	4224	374.40	348.80	330.40	57,224.00	43,616.00	32,424.00	133,264.00	213.60	
31.05.2024	4224	270.40	244.80	261.60	48,472.00	39,328.00	36,528.00	124,328.00	139.20	
30.06.2024	4224	346.40	329.60	318.40	58,152.00	43,152.00	36,360.00	137,664.00	178.40	
31.07.2024	4224	334.40	323.20	280.80	68,872.00	48,320.00	8,784.00	125,976.00	168.00	
31.08.2024	4224	345.60	328.00	292.80	64,872.00	48,032.00	19,416.00	132,320.00	185.60	
30.09.2024	4224	332.00	312.80	296.00	66,328.00	45,576.00	17,864.00	129,768.00	184.80	
31.10.2024	4224	334.40	304.00	297.60	58,408.00	43,064.00	17,632.00	119,104.00	167.20	
30.11.2024	4224	332.00	318.40	280.80	63,888.00	46,352.00	24,608.00	134,848.00	162.40	
31.12.2024	4224	296.80	282.40	284.00	34,584.00	28,648.00	33,872.00	97,104.00	152.80	

วันเดือนปี	รหัสครัว	ค่า FT	FT / หมบ	เงินค่า KVAR	ค่าไฟฟ้ารวมภาษี	เงินหมบ/หมบ	LF	โซลัน (บาท)	หมายเหตุ
31.01.2024	4224	46,885.49	0.3972	0.00	530,445.32	4.49	44.47	0.00	
29.02.2024	4224	48,674.48	0.3972	0.00	556,589.66	4.54	48.91	0.00	
31.03.2024	4224	54,241.63	0.3972	0.00	610,871.43	4.47	48.92	0.00	
30.04.2024	4224	52,932.46	0.3972	0.00	578,247.83	4.34	49.44	0.00	
31.05.2024	4224	49,383.08	0.3972	0.00	519,964.21	4.18	61.80	0.00	
30.06.2024	4224	54,680.14	0.3972	0.00	589,962.56	4.29	55.20	0.00	
31.07.2024	4224	50,037.67	0.3972	0.00	568,851.53	4.52	50.63	0.00	
31.08.2024	4224	52,557.50	0.3972	0.00	584,051.66	4.41	51.46	0.00	
30.09.2024	4224	51,543.85	0.3972	0.00	576,384.71	4.44	54.29	0.00	
31.10.2024	4224	47,308.11	0.3972	0.00	529,093.12	4.44	47.87	0.00	
30.11.2024	4224	53,561.63	0.3972	0.00	588,570.81	4.36	56.41	0.00	
31.12.2024	4224	38,569.71	0.3972	0.00	412,821.93	4.25	43.97	0.00	

วันเดือนปี	รหัสครัว	MR RV-PK	MR RV-PP/OP	MR RV-OP/H	MR KVAR-PK	MR KVAR-PP/OP	MR KVAR-OP/H	MR RWH-PK	MR RWH-PP/OP	MR RWH-OP/H
29.01.2024	3224	21.756	20.027	19.912	12.347			3,897.820	2,320.680	1,323.540
27.02.2024	3224		22.257	20.517	12.601			4,002.760	2,391.400	1,348.960
24.03.2024	3224	22.773	20.995	20.842	12.842			4,091.520	2,449.720	1,374.460
29.03.2024	3224	0.485	0.437	0.000	0.246			18.290	11.970	0.000
27.04.2024	3224	0.943	0.882	0.452	0.487			86.730	52.680	26.250
28.05.2024	3224	1.400	1.330	0.845	0.740			166.440	100.470	61.960
27.06.2024	3224	1.913	1.774	1.271	1.015			263.760	161.090	87.520
28.07.2024	3224	2.368	2.189	1.687	1.281			350.240	214.370	112.150
28.08.2024	3224	2.832	2.611	2.129	1.554			443.140	269.060	137.140
27.09.2024	3224	3.278	3.059	2.571	1.822			534.280	300.890	149.170
28.10.2024	3224	3.715	3.431	2.954	2.068			607.860	328.040	167.220
27.11.2024	3224	4.168	3.850	3.372	2.326			693.650	384.970	187.240
28.12.2024	3224	4.600	4.201	3.774	2.584			758.020	404.460	208.280

วันเดือนปี	รหัสครัว	RV-PK	RV-PP/OP	RV-OP/H	RWH-PK	RWH-PP/OP	RWH-OP/H	RWH รวม	KVAR	หน่วยอื่น
29.01.2024	3224	38.35	35.50	38.27	6,422.74	4,284.82	2,011.44	12,719.00	17.84	
27.02.2024	3224	40.88	39.98	37.54	8,563.10	5,770.75	2,074.27	16,408.12	20.32	
29.03.2024	3224	42.11	39.00	38.35	8,735.28	5,735.66	2,080.80	16,551.74	19.68	
27.04.2024	3224	37.37	36.31	36.88	5,584.70	3,321.94	2,142.00	11,048.64	19.28	
28.05.2024	3224	37.29	36.56	32.07	6,504.34	3,899.66	2,913.94	13,317.94	20.24	
27.06.2024	3224	41.86	36.23	34.76	7,941.31	4,946.59	2,085.70	14,973.60	22.00	
28.07.2024	3224	37.13	33.86	33.95	7,056.77	4,347.65	2,009.81	13,414.23	21.28	
28.08.2024	3224	37.86	34.44	36.07	7,580.64	4,462.70	2,039.18	14,082.52	21.84	
27.09.2024	3224	36.39	36.56	36.07	7,437.02	2,597.33	981.65	11,016.00	21.44	
28.10.2024	3224	35.66	30.36	31.25	6,004.13	2,215.44	1,472.88	9,692.45	19.68	
27.11.2024	3224	36.96	34.19	34.11	7,000.46	4,645.49	1,633.63	13,279.58	20.64	
28.12.2024	3224	35.25	28.64	32.80	5,252.59	1,590.38	1,716.86	8,559.83	20.64	

วันเดือนปี	รหัสครัว	ค่า FT	FT / หน่วย	เงินค่า KVAR	ค่าไฟฟ้ารวมภาษี	เงินค่าหน่วย	LF	โซลัน (บาท)	หมายเหตุ
29.01.2024	3224	5,051.99	0.3972	0.00	57,488.72	4.52	44.58	0.00	
27.02.2024	3224	6,517.31	0.3972	0.00	73,313.15	4.47	57.67	0.00	
29.03.2024	3224	6,574.35	0.3972	0.00	74,240.38	4.49	52.83	0.00	
27.04.2024	3224	4,380.52	0.3972	0.00	50,391.09	4.56	42.48	0.00	
28.05.2024	3224	5,200.80	0.3972	0.00	59,309.08	4.46	48.00	0.00	
27.06.2024	3224	5,947.51	0.3972	0.00	67,795.01	4.53	49.68	0.00	
28.07.2024	3224	5,328.13	0.3972	0.00	60,619.57	4.52	48.56	0.00	
28.08.2024	3224	5,593.58	0.3972	0.00	63,755.01	4.53	50.00	0.00	
27.09.2024	3224	4,375.56	0.3972	0.00	53,456.62	4.85	41.85	0.00	
28.10.2024	3224	3,849.84	0.3972	0.00	46,680.16	4.82	36.53	0.00	
27.11.2024	3224	5,274.65	0.3972	0.00	60,067.82	4.52	49.90	0.00	
28.12.2024	3224	3,399.96	0.3972	0.00	41,714.34	4.87	32.64	0.00	

วันเดือนปี	รหัสครัว	MR RV-PK	MR RV-PP/OP	MR RV-OP/H	MR KVAR-PK	MR KVAR-PP/OP	MR KVAR-OP/H	MR RWH-PK	MR RWH-PP/OP	MR RWH-OP/H
31.01.2024	3224	26.287	23.640	21.845	24.003			2,962.240	1,172.750	973.010
29.02.2024	3224	26.480	23.823	22.032	24.175			2,992.780	1,179.100	973.310
31.03.2024	3224	26.674	24.020	22.210	24.347			3,024.870	1,185.920	987.090
30.04.2024	3224	26.875	24.215	22.405	24.521			3,047.560	1,191.580	991.090
31.05.2024	3224	27.068	24.409	22.599	24.702			3,081.580	1,202.850	1,002.350
30.06.2024	3224	27.267	24.602	22.796	24.879			3,111.630	1,207.900	1,009.280
31.07.2024	3224	27.473	24.796	22.947	25.055			3,146.870	1,212.620	1,014.350
31.08.2024	3224	27.673	24.995	23.116	25.233			3,179.870	1,217.240	1,018.600
30.09.2024	3224	27.869	25.190	23.263	25.407			3,210.660	1,222.190	1,024.660
31.10.2024	3224	28.066	25.381	23.454	25.580			3,243.470	1,226.880	1,028.150
30.11.2024	3224	28.263	25.577	23.648	25.754			3,276.460	1,231.770	1,031.170
31.12.2024	3224	28.460	25.764	23.832	25.927			3,302.060	1,235.420	1,037.630

วันเดือนปี	รหัสครัว	RV-PK	RV-PP/OP	RV-OP/H	RWH-PK	RWH-PP/OP	RWH-OP/H	RWH รวม	KVAR	หน่วยอื่น
31.01.2024	3224	231.60	220.80	220.40	35,648.00	7,644.00	4,968.00	48,300.00	206.40	
29.02.2024	3224	231.60	219.60	224.40	36,648.00	7,620.00	360.00	44,628.00	206.40	
31.03.2024	3224	232.80	236.40	213.60	38,508.00	8,184.00	16,536.00	63,228.00	206.40	
30.04.2024	3224	241.20	234.00	234.00	27,228.00	6,792.00	4,800.00	38,820.00	208.80	
31.05.2024	3224	231.60	232.80	232.80	40,824.00	13,524.00	13,512.00	67,860.00	217.20	
30.06.2024	3224	238.80	231.60	236.40	36,060.00	6,060.00	8,316.00	50,436.00	212.40	
31.07.2024	3224	247.20	232.80	181.20	42,288.00	5,664.00	6,084.00	54,036.00	211.20	
31.08.2024	3224	240.00	238.80	202.80	39,600.00	5,544.00	5,100.00	50,244.00	213.60	
30.09.2024	3224	235.20	234.00	176.40	36,948.00	5,940.00	7,272.00	50,160.00	208.80	
31.10.2024	3224	236.40	229.20	229.20	39,372.00	5,628.00	4,188.00	49,188.00	207.60	
30.11.2024	3224	236.40	232.80	232.80	39,588.00	5,868.00	3,624.00	49,080.00	208.80	
31.12.2024	3224	236.40	224.40	220.80	30,720.00	4,380.00	7,752.00	42,852.00	207.60	

วันเดือนปี	รหัสครัว	ค่า FT	FT / หน่วย	เงินค่า KVAR	ค่าไฟฟ้ารวมภาษี	เงินค่าหน่วย	LF	โซลัน (บาท)	หมายเหตุ
31.01.2024	3224	19,184.76	0.3972	3,532.41	252,486.70	5.23	28.03	0.00	
29.02.2024	3224	17,726.24	0.3972	3,532.41	242,319.23	5.43	27.69	0.00	
31.03.2024	3224	25,114.16	0.3972	3,364.20	305,178.74	4.83	35.95	0.00	
30.04.2024	3224	15,419.30	0.3972	3,308.13	208,867.97	5.38	22.35	0.00	
31.05.2024	3224	26,953.99	0.3972	4,093.11	324,577.11	4.78	39.18	0.00	
30.06.2024	3224	20,033.18	0.3972	3,588.48	241,058.39	5.18	29.33	0.00	
31.07.2024	3224	21,463.10	0.3972	3,252.06	283,983.06	5.26	29.38	0.00	
31.08.2024	3224	19,956.92	0.3972	3,644.55	266,658.05	5.31	28.14	0.00	
30.09.2024	3224	19,923.55	0.3972	3,532.41	261,101.56	5.21	29.62	0.00	
31.10.2024	3224	19,537.47	0.3972	3,420.27	262,129.73	5.33	27.97	0.00	
30.11.2024	3224	19,494.58	0.3972	3,476.34	262,208.17	5.34	28.84	0.00	
31.12.2024	3224	17,020.81	0.3972	3,420.27	227,156.15	5.30	24.36	0.00	

วันเดือนปี	รหัสครัว	MR RV-PK	MR RV-PP/OP	MR RV-OP/H	MR KVAR-PK	MR KVAR-PP/OP	MR KVAR-OP/H	MR RWH-PK	MR RWH-PP/OP	MR RWH-OP/H
31.01.2024	3224	41.581	37.375	37.369	10.709			6.997.010	3.539.560	3.116.600
29.02.2024	3224	41.845	37.626	37.605	10.912			7.048.730	3.572.060	3.140.830
31.03.2024	3224	42.122	37.869	37.846	11.118			7.103.870	3.607.200	3.165.070
30.04.2024	3224	42.390	38.123	38.071	11.329			7.149.400	3.635.390	3.176.160
31.05.2024	3224	42.642	38.367	38.295	11.530			7.200.380	3.665.580	3.198.580
13.06.2024	3224	42.889	38.608	38.508	11.728			7.220.850	3.678.290	3.205.870
30.06.2024	3224	0.260	0.217	0.242	0.201			27.080	16.630	10.550
31.07.2024	3224	0.506	0.441	0.468	0.392			83.430	52.350	23.410
31.08.2024	3224	0.763	0.672	0.704	0.601			134.370	86.290	39.210
30.09.2024	3224	1.026	0.913	0.947	0.828			185.810	118.870	51.550
31.10.2024	3224	1.299	1.147	1.186	1.046			239.900	152.280	70.700
30.11.2024	3224	1.554	1.374	1.426	1.256			293.620	187.830	89.600
31.12.2024	3224	1.798	1.590	1.683	1.473			336.090	215.240	111.790

วันเดือนปี	รหัสครัว	RV-PK	RV-PP/OP	RV-OP/H	RMH-PK	RMH-PP/OP	RMH-OP/H	RMH รวม	KVAR	หม้อต้ม
31.01.2024	3224	193.60	191.20	194.40	39.280.00	24.352.00	18.256.00	81.888.00		150.40
29.02.2024	3224	211.20	200.80	188.80	41.376.00	26.000.00	19.384.00	86.760.00		162.40
31.03.2024	3224	221.60	194.40	192.80	44.112.00	28.112.00	19.392.00	91.616.00		164.80
30.04.2024	3224	214.40	203.20	180.00	36.424.00	22.552.00	8.872.00	67.848.00		168.80
31.05.2024	3224	201.60	195.20	179.20	40.784.00	24.152.00	17.936.00	82.872.00		160.80
30.06.2024	3224	208.00	192.80	193.60	38.040.00	23.472.00	14.272.00	75.784.00		160.80
31.07.2024	3224	196.80	179.20	180.80	45.080.00	28.576.00	10.288.00	83.944.00		152.80
31.08.2024	3224	205.60	184.80	188.80	40.752.00	27.152.00	12.640.00	80.544.00		167.20
30.09.2024	3224	210.40	192.80	194.40	41.152.00	26.064.00	9.872.00	77.088.00		181.60
31.10.2024	3224	218.40	187.20	191.20	43.272.00	26.728.00	15.320.00	85.320.00		174.40
30.11.2024	3224	204.00	181.60	192.00	42.976.00	28.440.00	15.120.00	86.536.00		168.00
31.12.2024	3224	195.20	172.80	205.60	33.976.00	21.928.00	17.752.00	73.656.00		173.60

วันเดือนปี	รหัสครัว	ค่า FT	FT / หม้อ	เงินค่า KVAR	ค่าไฟฟ้ารวมภาษี	เงินหม้อ/หม้อ	LF	โซลาร์ (บาท)	หมายเหตุ
31.01.2024	3224	32,525.91	0.3972	1,682.10	359,025.17	4.38	56.62	0.00	
29.02.2024	3224	34,461.07	0.3972	1,794.24	380,836.26	4.39	59.02	0.00	
31.03.2024	3224	36,389.88	0.3972	1,513.89	402,234.04	4.39	55.57	0.00	
30.04.2024	3224	26,949.23	0.3972	2,018.52	312,432.75	4.60	43.95	0.00	
31.05.2024	3224	32,916.76	0.3972	2,018.52	366,225.60	4.42	55.25	0.00	
30.06.2024	3224	30,101.40	0.3972	1,794.24	339,497.02	4.48	50.60	0.00	
31.07.2024	3224	33,342.56	0.3972	1,738.17	375,948.78	4.48	57.33	0.00	
31.08.2024	3224	31,992.08	0.3972	2,242.80	359,505.30	4.46	52.65	0.00	
30.09.2024	3224	30,619.35	0.3972	2,859.57	350,427.19	4.55	50.89	0.00	
31.10.2024	3224	33,889.10	0.3972	2,186.73	380,862.31	4.46	52.51	0.00	
30.11.2024	3224	34,372.10	0.3972	2,354.94	382,398.16	4.42	58.92	0.00	
31.12.2024	3224	29,256.16	0.3972	2,579.22	324,811.95	4.41	48.15	0.00	

วันเดือนปี	รหัสครัว	MR RV-PK	MR RV-PP/OP	MR RV-OP/H	MR KVAR-PK	MR KVAR-PP/OP	MR KVAR-OP/H	MR RWH-PK	MR RWH-PP/OP	MR RWH-OP/H
28.01.2024	3124	5.664	4.629	4.576	2.530			558.240	73.410	97.020
26.02.2024	3124	7.051	5.759	5.874	3.168			722.760	97.680	137.310
28.03.2024	3124	8.375	7.127	7.044	3.847			907.000	124.830	163.180
27.04.2024	3124	10.043	8.411	8.308	4.523			1,052.880	144.380	197.380
28.05.2024	3124	11.454	9.654	9.964	5.198			1,258.170	166.060	233.910
27.06.2024	3124	12.891	10.949	11.242	5.870			1,470.210	190.420	264.240
28.07.2024	3124	14.393	12.126	12.546	6.546			1,655.840	212.210	302.470
28.08.2024	3124	15.955	13.226	13.704	7.209			1,871.800	238.440	327.890
27.09.2024	3124	17.537	14.339	14.770	7.891			2,118.330	268.110	358.380
28.10.2024	3124	18.796	15.638	16.269	8.566			2,316.770	291.340	406.360
27.11.2024	3124	20.152	17.054	17.309	9.230			2,509.130	314.260	424.200
28.12.2024	3124	21.738	18.136	18.745	9.902			2,653.170	333.290	459.950

วันเดือนปี	รหัสครัว	RV-PK	RV-PP/OP	RV-OP/H	RMH-PK	RMH-PP/OP	RMH-OP/H	RMH รวม	KVAR	หม้อต้ม
28.01.2024	3124	79.46	66.10	53.81	6,328.08	887.91	889.44	8,105.43		31.10
26.02.2024	3124	70.74	57.63	66.20	8,390.52	1,237.77	2,054.79	11,683.08		31.90
28.03.2024	3124	67.52	69.77	59.67	9,396.24	1,384.65	1,319.37	12,100.26		33.95
27.04.2024	3124	85.07	65.48	64.46	7,439.88	997.05	1,744.20	10,181.13		33.80
28.05.2024	3124	71.96	63.39	84.46	10,469.79	1,105.68	1,863.03	13,438.50		33.75
27.06.2024	3124	73.29	66.05	65.18	10,814.04	1,242.36	1,546.83	13,603.23		33.60
28.07.2024	3124	76.60	60.03	66.50	9,467.13	1,111.29	1,949.73	12,528.15		33.80
28.08.2024	3124	79.66	56.10	59.06	11,013.96	1,337.73	1,296.42	13,648.11		33.15
27.09.2024	3124	80.68	56.76	54.37	12,573.03	1,513.17	1,554.99	15,641.19		34.10
28.10.2024	3124	64.21	66.25	76.45	10,120.44	1,184.73	2,446.98	13,752.15		33.75
27.11.2024	3124	69.16	72.22	53.04	9,810.36	1,168.92	909.84	11,889.12		33.20
28.12.2024	3124	80.89	55.18	73.24	7,346.04	970.53	1,823.25	10,139.82		33.60

วันเดือนปี	รหัสครัว	ค่า FT	FT / หม้อ	เงินค่า KVAR	ค่าไฟฟ้ารวมภาษี	เงินหม้อ/หม้อ	LF	โซลาร์ (บาท)	หมายเหตุ
28.01.2024	3124	3,219.48	0.3972	0.00	47,759.60	5.89	13.71	0.00	
26.02.2024	3124	4,640.52	0.3972	0.00	59,496.29	5.09	23.73	0.00	
28.03.2024	3124	4,806.22	0.3972	0.00	60,874.71	5.03	23.31	0.00	
27.04.2024	3124	4,043.94	0.3972	0.00	56,809.56	5.58	16.62	0.00	
28.05.2024	3124	5,337.77	0.3972	0.00	69,034.72	5.14	21.39	0.00	
27.06.2024	3124	5,403.20	0.3972	0.00	67,313.77	4.95	25.78	0.00	
28.07.2024	3124	4,976.18	0.3972	0.00	63,931.73	5.10	21.98	0.00	
28.08.2024	3124	5,421.03	0.3972	0.00	68,821.66	5.04	23.03	0.00	
27.09.2024	3124	6,212.68	0.3972	0.00	76,594.42	4.90	26.93	0.00	
28.10.2024	3124	5,462.35	0.3972	0.00	68,542.12	4.98	24.18	0.00	
27.11.2024	3124	4,722.36	0.3972	0.00	60,588.48	5.10	22.86	0.00	
28.12.2024	3124	4,027.54	0.3972	0.00	55,775.12	5.50	16.85	0.00	

วันเดือนปี	รหัสครัว	MR RV-PK	MR RV-PP/OP	MR RV-OP/H	MR KVAR-PK	MR KVAR-PP/OP	MR KVAR-OP/H	MR RWH-PK	MR RWH-PP/OP	MR RWH-OP/H
31.01.2024	3224	2,073	1,779	1,587	1,322			293,900	58,040	35,630
29.02.2024	3224	2,279	1,962	1,761	1,462			327,680	67,330	40,360
31.03.2024	3224	2,491	2,140	1,945	1,581			356,800	73,130	45,340
30.04.2024	3224	2,748	2,348	2,200	1,760			389,180	80,620	51,780
31.05.2024	3224	3,000	2,578	2,442	1,932			426,500	91,270	61,470
30.06.2024	3224	3,226	2,765	2,646	2,083			460,220	99,010	68,900
31.07.2024	3224	3,427	2,948	2,823	2,221			493,880	106,490	71,290
13.08.2024	3224	3,643	3,132	2,887	2,370			508,220	110,500	73,560
31.08.2024	3224	0,234	0,194	0,199	0,146			20,450	4,300	3,200
30.09.2024	3224	0,466	0,364	0,280	0,294			52,950	11,620	8,220
31.10.2024	3224	0,679	0,548	0,463	0,443			87,810	19,330	14,810
30.11.2024	3224	0,903	0,730	0,670	0,591			123,640	27,700	21,690
31.12.2024	3224	1,110	0,905	0,860	0,715			151,150	33,960	30,800

วันเดือนปี	รหัสครัว	RV-PK	RV-PP/OP	RV-OP/H	RWH-PK	RWH-PP/OP	RWH-OP/H	RWH รวม	KVAR	หน่วยอื่น
31.01.2024	3224	85.20	72.00	79.60	13,128.00	3,516.00	1,572.00	18,216.00	52.40	
29.02.2024	3224	82.40	73.20	69.60	13,512.00	3,716.00	1,892.00	19,120.00	56.00	
31.03.2024	3224	84.80	71.20	73.60	11,648.00	2,320.00	1,992.00	15,960.00	47.60	
30.04.2024	3224	102.80	83.20	102.00	12,952.00	2,996.00	2,576.00	18,524.00	71.60	
31.05.2024	3224	100.80	92.00	96.80	14,928.00	4,260.00	3,876.00	23,064.00	68.80	
30.06.2024	3224	90.40	74.80	81.60	13,488.00	3,096.00	2,972.00	19,556.00	60.40	
31.07.2024	3224	80.40	73.20	70.80	13,464.00	2,992.00	956.00	17,412.00	55.20	
31.08.2024	3224	93.60	77.60	79.60	13,916.00	3,324.00	2,188.00	19,428.00	59.60	
30.09.2024	3224	92.80	68.00	32.40	13,000.00	2,928.00	2,008.00	17,936.00	59.20	
31.10.2024	3224	85.20	73.60	73.20	13,944.00	3,084.00	2,636.00	19,664.00	59.60	
30.11.2024	3224	89.60	72.80	82.80	14,332.00	3,348.00	2,752.00	20,432.00	59.20	
31.12.2024	3224	82.80	70.00	76.00	11,004.00	2,504.00	3,644.00	17,152.00	49.60	

วันเดือนปี	รหัสครัว	ค่า FT	FT / หน่วย	เงินค่า KVAR	ค่าไฟฟ้ารวมภาษี	เงิน/หน่วย	LF	ไต่ขึ้น (บาท)	หมายเหตุ
31.01.2024	3224	7,235.40	0.3972	0.00	93,140.45	5.11	28.74	0.00	
29.02.2024	3224	7,594.46	0.3972	280.35	96,594.13	5.05	33.34	0.00	
31.03.2024	3224	6,339.31	0.3972	0.00	83,337.19	5.22	25.30	0.00	
30.04.2024	3224	7,357.73	0.3972	448.56	96,815.13	5.23	25.03	0.00	
31.05.2024	3224	9,161.02	0.3972	336.42	114,329.48	4.96	30.75	0.00	
30.06.2024	3224	7,767.64	0.3972	224.28	99,031.41	5.06	30.05	0.00	
31.07.2024	3224	6,916.05	0.3972	280.35	90,744.19	5.21	29.11	0.00	
31.08.2024	3224	7,716.80	0.3972	112.14	99,679.24	5.13	27.90	0.00	
30.09.2024	3224	7,124.18	0.3972	112.14	93,225.91	5.20	26.84	0.00	
31.10.2024	3224	7,810.54	0.3972	392.49	99,589.58	5.06	31.02	0.00	
30.11.2024	3224	8,115.59	0.3972	224.28	103,157.49	5.05	31.67	0.00	
31.12.2024	3224	6,812.77	0.3972	0.00	85,791.31	5.00	27.84	0.00	

วันเดือนปี	รหัสครัว	MR RV-PK	MR RV-PP/OP	MR RV-OP/H	MR KVAR-PK	MR KVAR-PP/OP	MR KVAR-OP/H	MR RWH-PK	MR RWH-PP/OP	MR RWH-OP/H
28.01.2024	3224	103,908	91,876	90,376	105,396			14,745,710	6,694,850	5,325,700
26.02.2024	3224	104,692	92,592	91,128	106,240			14,861,120	6,755,500	5,382,160
28.03.2024	3224	105,480	93,376	91,820	107,012			15,005,690	6,834,690	5,424,160
27.04.2024	3224	106,228	94,156	92,420	107,760			15,101,520	6,869,880	5,451,160
28.05.2024	3224	107,092	94,864	93,200	108,528			15,230,650	6,939,950	5,521,780
27.06.2024	3224	107,884	95,540	93,940	109,328			15,355,060	7,007,690	5,575,590
28.07.2024	3224	108,816	96,312	94,704	110,132			15,492,870	7,087,310	5,646,450
28.08.2024	3224	109,668	97,032	110,964				15,638,370	7,175,360	5,709,680
27.09.2024	3224	110,640	98,000	96,364	111,816			15,793,640	7,264,160	5,747,720
28.10.2024	3224	111,524	98,792	97,156	112,644			15,923,630	7,323,150	5,805,920
27.11.2024	3224	112,380	99,524	97,768	113,464			16,056,790	7,378,970	5,823,480
28.12.2024	3224	113,216	100,212	98,516	114,224			16,181,840	7,446,930	5,894,330

วันเดือนปี	รหัสครัว	RV-PK	RV-PP/OP	RV-OP/H	RWH-PK	RWH-PP/OP	RWH-OP/H	RWH รวม	KVAR	หน่วยอื่น
28.01.2024	3224	63.65	56.47	61.04	7,565.95	3,087.74	3,004.51	13,658.20	62.72	
26.02.2024	3224	63.97	58.43	61.36	9,417.46	4,949.04	4,607.14	18,973.64	67.52	
28.03.2024	3224	64.30	63.97	56.47	11,796.91	6,461.90	3,427.20	21,686.01	61.76	
27.04.2024	3224	61.04	63.65	48.96	7,819.73	2,871.50	2,203.20	12,894.43	59.84	
28.05.2024	3224	70.50	57.77	63.65	10,537.01	5,717.71	5,762.59	22,017.31	61.44	
27.06.2024	3224	64.63	55.16	60.38	10,151.86	5,527.58	4,390.90	20,070.34	64.00	
28.07.2024	3224	76.05	63.00	62.34	11,245.30	6,496.99	5,782.18	23,524.47	64.32	
28.08.2024	3224	69.52	58.75	72.46	11,872.80	7,184.88	5,159.57	24,217.25	66.56	
27.09.2024	3224	79.32	78.99	63.00	12,670.03	7,246.08	3,104.06	23,020.17	68.16	
28.10.2024	3224	72.13	64.63	64.63	10,607.18	4,813.58	4,749.12	20,169.88	66.24	
27.11.2024	3224	69.85	59.73	49.94	10,865.86	4,554.91	1,432.90	16,853.67	65.60	
28.12.2024	3224	68.22	56.14	61.04	10,204.08	5,545.54	5,781.36	21,530.98	60.80	

วันเดือนปี	รหัสครัว	ค่า FT	FT / หน่วย	เงินค่า KVAR	ค่าไฟฟ้ารวมภาษี	เงิน/หน่วย	LF	ไต่ขึ้น (บาท)	หมายเหตุ
28.01.2024	3224	5,425.04	0.3972	1,345.68	67,475.83	4.94	28.84	0.00	
26.02.2024	3224	7,536.33	0.3972	1,626.03	88,019.57	4.64	42.62	0.00	
28.03.2024	3224	8,613.68	0.3972	1,289.61	100,439.05	4.63	45.33	0.00	
27.04.2024	3224	5,121.67	0.3972	1,177.47	64,901.28	5.03	28.14	0.00	
28.05.2024	3224	8,745.28	0.3972	1,065.33	100,014.48	4.54	41.98	0.00	
27.06.2024	3224	7,971.94	0.3972	1,401.75	92,636.66	4.62	43.13	0.00	
28.07.2024	3224	9,343.92	0.3972	1,009.26	106,780.91	4.54	41.58	0.00	
28.08.2024	3224	9,619.09	0.3972	1,289.61	109,437.53	4.52	44.92	0.00	
27.09.2024	3224	9,143.61	0.3972	1,121.40	108,155.66	4.70	40.31	0.00	
28.10.2024	3224	8,011.48	0.3972	1,233.54	94,612.91	4.69	37.58	0.00	
27.11.2024	3224	6,694.28	0.3972	1,289.61	84,137.76	4.99	33.51	0.00	
28.12.2024	3224	8,552.11	0.3972	1,065.33	97,565.66	4.53	42.42	0.00	

วันเดือนปี	รายชื่อบริการ	MR RV-PK	MR RV-PP/OP	MR RV-OP/H	MR KVAR-PK	MR KVAR-PP/OP	MR KVAR-OP/H	MR kWh-PK	MR kWh-PP/OP	MR kWh-OP/H
28.01.2024	3224	5.311	5.103	4.994	5.793			474.020	107.870	112.810
26.02.2024	3224	6.717	6.443	6.162	7.270			609.650	136.790	130.640
28.03.2024	3224	8.132	7.751	7.431	8.702			776.200	170.710	152.980
27.04.2024	3224	9.583	9.127	8.799	10.151			892.130	197.440	188.760
28.05.2024	3224	11.021	10.499	10.232	11.644			1,038.630	229.840	228.620
27.06.2024	3224	12.439	11.804	11.584	13.118			1,196.140	266.590	255.820
28.07.2024	3224	13.742	13.028	12.864	14.578			1,327.280	297.510	285.620
28.08.2024	3224	14.976	14.294	14.038	15.971			1,464.130	331.060	309.130
27.09.2024	3224	16.403	15.668	15.433	17.482			1,633.200	370.300	335.960
28.10.2024	3224	17.791	16.995	16.781	18.979			1,771.670	402.230	380.010
27.11.2024	3224	19.206	18.306	17.995	20.495			1,934.980	440.290	405.010
28.12.2024	3224	20.618	19.643	19.433	22.062			2,097.920	472.250	468.860

วันเดือนปี	รายชื่อบริการ	RV-PK	RV-PP/OP	RV-OP/H	kWh-PK	kWh-PP/OP	kWh-OP/H	kWh รวม	KVAR	หน่วยอื่น
28.01.2024	3224	39.44	39.29	36.96	3,707.19	836.30	824.98	5,368.47	41.46	
26.02.2024	3224	43.02	41.00	35.74	4,150.28	884.95	545.60	5,580.83	44.31	
28.03.2024	3224	43.30	40.02	38.83	5,096.43	1,037.95	683.60	6,817.98	42.96	
27.04.2024	3224	44.40	42.11	41.86	3,547.46	817.94	1,094.87	5,460.27	43.47	
28.05.2024	3224	44.00	41.98	43.85	4,482.90	991.44	1,219.72	6,694.06	44.79	
27.06.2024	3224	43.39	39.93	41.37	4,819.81	1,124.55	832.32	6,776.68	44.22	
28.07.2024	3224	39.87	37.45	39.17	4,012.88	946.15	911.88	5,870.91	43.80	
28.08.2024	3224	37.76	38.74	35.92	4,187.61	1,026.63	719.41	5,933.65	41.79	
27.09.2024	3224	43.67	42.04	42.69	5,173.54	1,200.74	821.00	7,195.28	45.33	
28.10.2024	3224	42.47	40.61	41.25	4,237.18	977.06	1,347.93	6,562.17	44.91	
27.11.2024	3224	43.30	40.12	37.15	4,997.29	1,164.64	765.00	6,926.93	45.48	
28.12.2024	3224	43.21	40.91	44.00	4,985.96	977.98	1,953.81	7,917.75	47.01	

วันเดือนปี	รายชื่อบริการ	ค่า FT	FT / หน่วย	เงินค่า KVAR	ค่าไฟฟ้ารวมภาษี	เงินค่าหน่วย	LF	ใช้เงิน (บาท)	หมายเหตุ
28.01.2024	3224	2,132.36	0.3972	1,009.26	30,529.88	5.69	18.30	0.00	
26.02.2024	3224	2,216.71	0.3972	1,009.26	32,470.15	5.82	18.64	0.00	
28.03.2024	3224	2,708.10	0.3972	953.19	38,022.18	5.58	21.16	0.00	
27.04.2024	3224	2,168.82	0.3972	897.12	31,140.07	5.70	17.08	0.00	
28.05.2024	3224	2,658.88	0.3972	1,009.26	36,746.48	5.49	20.45	0.00	
27.06.2024	3224	2,691.70	0.3972	1,009.26	37,494.66	5.53	21.69	0.00	
28.07.2024	3224	2,331.93	0.3972	1,121.40	32,841.22	5.59	19.79	0.00	
28.08.2024	3224	2,356.85	0.3972	1,009.26	32,918.00	5.55	20.59	0.00	
27.09.2024	3224	2,857.97	0.3972	1,065.33	39,536.67	5.49	22.88	0.00	
28.10.2024	3224	2,606.49	0.3972	1,065.33	35,749.90	5.45	20.77	0.00	
27.11.2024	3224	2,751.38	0.3972	1,065.33	38,324.38	5.53	22.22	0.00	
28.12.2024	3224	3,144.93	0.3972	1,121.40	41,533.90	5.25	24.19	0.00	

วันเดือนปี	รายชื่อบริการ	MR RV-PK	MR RV-PP/OP	MR RV-OP/H	MR KVAR-PK	MR KVAR-PP/OP	MR KVAR-OP/H	MR kWh-PK	MR kWh-PP/OP	MR kWh-OP/H
31.01.2024	3224	15.206	15.724	15.384	8.804			2,670.000	2,215.900	2,115.960
29.02.2024	3224	15.373	15.888	15.544	8.909			2,707.070	2,246.240	2,136.570
31.03.2024	3224	15.541	16.052	15.704	9.017			2,745.220	2,274.170	2,162.230
30.04.2024	3224	15.713	16.220	15.867	9.125			2,776.860	2,298.070	2,177.700
31.05.2024	3224	15.882	16.386	16.031	9.233			2,813.480	2,325.110	2,207.020
30.06.2024	3224	16.055	16.559	16.201	9.354			2,846.680	2,350.680	2,238.320
23.07.2024	3224	16.223	16.722	16.367	9.467			2,875.290	2,372.890	2,257.970
31.07.2024	3224	0.153	0.156	0.157	0.098			8.940	6.070	5.580
31.08.2024	3224	0.323	0.322	0.322	0.212			46.620	36.260	31.090
30.09.2024	3224	0.499	0.492	0.490	0.329			87.250	67.210	58.680
31.10.2024	3224	0.684	0.674	0.671	0.450			131.100	101.360	89.630
30.11.2024	3224	0.853	0.833	0.827	0.557			169.550	130.730	114.200
31.12.2024	3224	1.026	1.000	0.994	0.669			202.350	154.350	142.480

วันเดือนปี	รายชื่อบริการ	RV-PK	RV-PP/OP	RV-OP/H	kWh-PK	kWh-PP/OP	kWh-OP/H	kWh รวม	KVAR	หน่วยอื่น
31.01.2024	3224	346.00	334.00	322.00	74,100.00	53,920.00	41,900.00	169,920.00	220.00	
29.02.2024	3224	334.00	320.00	320.00	74,140.00	60,680.00	41,220.00	176,040.00	210.00	
31.03.2024	3224	336.00	328.00	320.00	76,300.00	55,860.00	51,320.00	183,480.00	216.00	
30.04.2024	3224	344.00	326.00	326.00	63,280.00	47,800.00	30,940.00	142,020.00	216.00	
31.05.2024	3224	338.00	332.00	328.00	73,240.00	54,080.00	58,640.00	185,960.00	216.00	
30.06.2024	3224	346.00	340.00	340.00	66,320.00	51,140.00	62,600.00	180,060.00	242.00	
31.07.2024	3224	336.00	326.00	332.00	75,180.00	56,560.00	50,460.00	182,200.00	226.00	
31.08.2024	3224	340.00	332.00	330.00	75,360.00	60,380.00	51,020.00	186,760.00	228.00	
30.09.2024	3224	352.00	340.00	336.00	81,260.00	61,900.00	55,180.00	198,340.00	234.00	
31.10.2024	3224	370.00	364.00	362.00	87,700.00	68,300.00	61,900.00	217,900.00	242.00	
30.11.2024	3224	338.00	318.00	312.00	76,900.00	58,740.00	49,140.00	184,780.00	214.00	
31.12.2024	3224	346.00	334.00	334.00	65,600.00	47,240.00	56,560.00	169,400.00	224.00	

วันเดือนปี	รายชื่อบริการ	ค่า FT	FT / หน่วย	เงินค่า KVAR	ค่าไฟฟ้ารวมภาษี	เงินค่าหน่วย	LF	ใช้เงิน (บาท)	หมายเหตุ
31.01.2024	3224	67,492.22	0.3972	336.42	720,803.55	4.24	66.01	0.00	
29.02.2024	3224	69,923.09	0.3972	168.21	738,635.49	4.20	75.73	0.00	
31.03.2024	3224	72,878.26	0.3972	448.56	766,761.66	4.18	73.40	0.00	
30.04.2024	3224	56,410.34	0.3972	168.21	612,458.63	4.31	57.34	0.00	
31.05.2024	3224	73,863.31	0.3972	392.49	769,775.42	4.14	73.95	0.00	
30.06.2024	3224	71,519.83	0.3972	1,569.96	741,528.08	4.12	72.28	0.00	
31.07.2024	3224	72,369.84	0.3972	1,009.26	761,357.85	4.18	72.88	0.00	
31.08.2024	3224	74,181.07	0.3972	953.19	776,813.13	4.16	73.83	0.00	
30.09.2024	3224	78,780.65	0.3972	897.12	825,618.72	4.16	78.26	0.00	
31.10.2024	3224	86,549.88	0.3972	728.91	901,694.24	4.14	79.16	0.00	
30.11.2024	3224	73,394.62	0.3972	280.35	772,054.88	4.18	75.93	0.00	
31.12.2024	3224	67,285.68	0.3972	560.70	705,001.92	4.16	65.81	0.00	

วันเดือนปี	รหัสครัว	MR kW-PK	MR kW-PP/OP	MR kW-OP/H	MR kVAR-PK	MR kVAR-PP/OP	MR kVAR-OP/H	MR kWh-PK	MR kWh-PP/OP	MR kWh-OP/H
31.01.2024	4224	9.611	9.340	8.919	3.740			1,855.890	1,521.530	1,349.740
29.02.2024	4224	9.968	9.677	9.230	3.869			1,932.000	1,583.280	1,393.440
31.03.2024	4224	10.322	10.035	9.569	4.000			2,013.900	1,653.700	1,458.870
30.04.2024	4224	10.691	10.398	9.930	4.137			2,091.000	1,721.360	1,520.260
31.05.2024	4224	11.082	10.772	10.294	4.316			2,180.070	1,795.600	1,592.020
30.06.2024	4224	11.477	11.153	10.676	4.502			2,264.260	1,867.180	1,678.560
31.07.2024	4224	11.867	11.542	11.053	4.650			2,363.990	1,952.850	1,740.240
31.08.2024	4224	12.279	11.947	11.462	4.803			2,456.940	2,033.840	1,819.510
30.09.2024	4224	12.668	12.331	11.844	4.955			2,545.490	2,112.930	1,888.760
31.10.2024	4224	13.080	12.722	12.232	5.112			2,641.470	2,197.060	1,960.760
30.11.2024	4224	13.472	13.110	12.612	5.265			2,731.170	2,275.900	2,030.740
31.12.2024	4224	13.859	13.499	12.990	5.409			2,809.670	2,344.750	2,121.800

วันเดือนปี	รหัสครัว	kW-PK	kW-PP/OP	kW-OP/H	kWh-PK	kWh-PP/OP	kWh-OP/H	kWh รวม	kVAR	หน่วยอื่น
31.01.2024	4224	3,660.00	3,720.00	3,684.00	879,720.00	709,920.00	557,880.00	2,147,520.00	1,488.00	
29.02.2024	4224	4,284.00	4,044.00	3,732.00	913,320.00	741,000.00	524,400.00	2,178,720.00	1,548.00	
31.03.2024	4224	4,248.00	4,296.00	4,068.00	982,800.00	845,040.00	785,160.00	2,613,000.00	1,572.00	
30.04.2024	4224	4,428.00	4,356.00	4,332.00	925,200.00	811,920.00	736,680.00	2,473,800.00	1,644.00	
31.05.2024	4224	4,692.00	4,488.00	4,368.00	1,068,840.00	890,880.00	861,120.00	2,820,840.00	2,148.00	
30.06.2024	4224	4,740.00	4,572.00	4,584.00	1,010,280.00	858,960.00	1,038,480.00	2,907,720.00	2,232.00	
31.07.2024	4224	4,680.00	4,668.00	4,524.00	1,196,760.00	1,028,040.00	740,160.00	2,964,960.00	1,776.00	
31.08.2024	4224	4,944.00	4,860.00	4,908.00	1,115,400.00	971,880.00	951,240.00	3,038,520.00	1,836.00	
30.09.2024	4224	4,668.00	4,608.00	4,584.00	1,062,600.00	949,080.00	831,000.00	2,842,680.00	1,824.00	
31.10.2024	4224	4,944.00	4,692.00	4,656.00	1,151,760.00	1,009,560.00	864,000.00	3,025,320.00	1,884.00	
30.11.2024	4224	4,704.00	4,656.00	4,600.00	1,076,400.00	946,080.00	839,760.00	2,862,240.00	1,836.00	
31.12.2024	4224	4,644.00	4,668.00	4,536.00	942,000.00	826,200.00	1,092,720.00	2,860,920.00	1,728.00	

วันเดือนปี	รหัสครัว	ค่า FT	FT / หน่วย	เงินค่า kVAR	ค่าไฟฟ้ารวมภาษี	เฉลี่ย/หน่วย	LF	ไต่ขั้น (บาท)	หมายเหตุ
31.01.2024	4224	852,994.94	0.3972	0.00	8,903,964.71	4.15	77.59	0.00	
29.02.2024	4224	865,387.58	0.3972	0.00	9,149,712.81	4.20	73.07	0.00	
31.03.2024	4224	1,037,883.60	0.3972	0.00	10,656,527.12	4.08	81.75	0.00	
30.04.2024	4224	982,593.36	0.3972	0.00	10,137,772.50	4.10	77.59	0.00	
31.05.2024	4224	1,120,437.65	0.3972	0.00	11,532,523.70	4.09	80.81	0.00	
30.06.2024	4224	1,154,946.38	0.3972	0.00	11,719,305.37	4.03	85.20	0.00	
31.07.2024	4224	1,177,682.11	0.3972	0.00	12,209,869.78	4.12	85.15	0.00	
31.08.2024	4224	1,206,900.14	0.3972	0.00	12,346,053.65	4.06	82.61	0.00	
30.09.2024	4224	1,129,112.50	0.3972	0.00	11,588,686.81	4.08	84.58	0.00	
31.10.2024	4224	1,201,657.10	0.3972	0.00	12,365,146.94	4.09	82.25	0.00	
30.11.2024	4224	1,136,881.73	0.3972	0.00	11,679,946.94	4.08	84.51	0.00	
31.12.2024	4224	1,136,357.42	0.3972	0.00	11,439,928.95	4.00	82.38	0.00	

วันเดือนปี	รหัสครัว	MR kW-PK	MR kW-PP/OP	MR kW-OP/H	MR kVAR-PK	MR kVAR-PP/OP	MR kVAR-OP/H	MR kWh-PK	MR kWh-PP/OP	MR kWh-OP/H
28.01.2024	2114	53.700	41.696	36.636	55.152			5,504.690	985.650	1,202.020
26.02.2024	2114	54.080	42.040	36.900	55.544			5,548.700	992.870	1,206.690
28.03.2024	2114	54.540	42.360	37.188	56.072			5,599.030	1,000.760	1,215.790
27.04.2024	2114	54.996	42.692	37.448	56.484			5,640.550	1,007.100	1,221.090
28.05.2024	2114	55.452	43.076	37.808	56.896			5,700.570	1,014.640	1,233.730
27.06.2024	2114	56.008	43.616	38.144	57.364			5,767.760	1,026.340	1,245.530
28.07.2024	2114	56.468	43.912	38.476	57.772			5,825.910	1,033.820	1,255.970
28.08.2024	2114	56.916	44.288	38.836	58.140			5,890.460	1,041.940	1,266.240
27.09.2024	2114	57.316	44.572	39.088	58.528			5,943.770	1,048.720	1,273.620
28.10.2024	2114	57.772	44.920	39.476	59.024			6,011.410	1,057.010	1,287.100
27.11.2024	2114	58.188	45.296	39.700	59.424			6,073.470	1,065.190	1,295.020
28.12.2024	2114	58.592	45.608	40.080	59.836			6,107.890	1,070.770	1,310.280

วันเดือนปี	รหัสครัว	kW-PK	kW-PP/OP	kW-OP/H	kWh-PK	kWh-PP/OP	kWh-OP/H	kWh รวม	kVAR	หน่วยอื่น
28.01.2024	2114	8.88	8.52	0.60	696.30	166.80	53.40	916.50	9.72	
26.02.2024	2114	11.40	10.32	7.92	1,320.30	216.60	140.10	1,677.00	11.76	
28.03.2024	2114	13.80	9.60	8.64	1,509.90	236.70	273.00	2,019.60	15.84	
27.04.2024	2114	13.68	9.96	7.80	1,245.60	190.20	159.00	1,594.80	12.36	
28.05.2024	2114	13.68	11.52	10.80	1,800.60	226.20	379.20	2,406.00	12.36	
27.06.2024	2114	16.68	16.20	10.08	2,015.70	351.00	354.00	2,720.70	14.04	
28.07.2024	2114	13.80	8.88	9.96	1,744.50	224.40	313.20	2,282.10	12.24	
28.08.2024	2114	13.44	11.28	10.80	1,936.50	243.60	308.10	2,488.20	11.04	
27.09.2024	2114	12.00	8.52	7.56	1,599.30	203.40	221.40	2,024.10	11.64	
28.10.2024	2114	13.68	10.44	11.64	2,029.20	248.70	404.40	2,682.30	14.88	
27.11.2024	2114	12.48	11.28	6.72	1,861.80	245.40	237.60	2,344.80	12.00	
28.12.2024	2114	12.12	9.36	11.40	1,032.60	167.40	457.80	1,657.80	12.36	

วันเดือนปี	รหัสครัว	ค่า FT	FT / หน่วย	เงินค่า kVAR	ค่าไฟฟ้ารวมภาษี	เฉลี่ย/หน่วย	LF	ไต่ขั้น (บาท)	หมายเหตุ
28.01.2024	2114	364.03	0.3972	0.00	4,556.58	4.97	13.87	0.00	
26.02.2024	2114	666.10	0.3972	0.00	8,060.38	4.81	21.14	0.00	
28.03.2024	2114	802.19	0.3972	0.00	9,638.82	4.77	19.67	0.00	
27.04.2024	2114	633.45	0.3972	0.00	7,681.66	4.82	16.19	0.00	
28.05.2024	2114	955.66	0.3972	0.00	11,419.03	4.75	23.64	0.00	
27.06.2024	2114	1,080.66	0.3972	0.00	12,868.92	4.73	22.65	0.00	
28.07.2024	2114	906.45	0.3972	0.00	10,848.20	4.75	22.23	0.00	
28.08.2024	2114	988.31	0.3972	0.00	11,797.75	4.74	24.88	0.00	
27.09.2024	2114	803.97	0.3972	0.00	9,659.54	4.77	23.43	0.00	
28.10.2024	2114	1,065.41	0.3972	0.00	12,692.00	4.73	26.35	0.00	
27.11.2024	2114	931.35	0.3972	0.00	11,137.06	4.75	26.10	0.00	
28.12.2024	2114	658.48	0.3972	0.00	7,971.93	4.81	18.38	0.00	

วันเดือนปี	รหัสครัว	MR RV-PK	MR RV-PP/OP	MR RV-OP/H	MR KVAR-PK	MR KVAR-PP/OP	MR KVAR-OP/H	MR kWh-PK	MR kWh-PP/OP	MR kWh-OP/H
28.01.2024	3224	2.475	1.977	2.043	0.522			327.000	130.220	109.470
26.02.2024	3224	3.036	2.409	2.560	0.654			412.990	168.850	148.150
28.03.2024	3224	3.636	2.891	3.005	0.792			514.170	216.100	186.820
27.04.2024	3224	4.310	3.490	3.600	0.923			616.080	265.470	232.800
28.05.2024	3224	4.966	4.136	4.210	1.068			720.280	314.980	291.590
27.06.2024	3224	5.589	4.695	4.736	1.202			829.890	373.860	326.410
28.07.2024	3224	6.144	5.198	5.180	1.335			914.000	418.540	362.950
28.08.2024	3224	6.762	5.755	5.727	1.450			1,004.710	465.900	403.820
27.09.2024	3224	7.296	6.328	6.233	1.589			1,098.170	516.430	450.190
28.10.2024	3224	7.846	6.902	6.720	1.716			1,178.840	556.860	493.110
27.11.2024	3224	8.380	7.415	7.235	1.845			1,274.380	606.720	521.960
28.12.2024	3224	8.926	7.848	7.698	1.976			1,351.030	643.100	559.540

วันเดือนปี	รหัสครัว	RV-PK	RV-PP/OP	RV-OP/H	KWh-PK	KWh-PP/OP	KWh-OP/H	KWh รวม	KVAR	หน่วยอื่น
28.01.2024	3224	47.98	36.23	34.52	5,929.87	2,316.62	2,653.63	10,900.12	8.88	
26.02.2024	3224	45.78	35.25	42.19	7,016.78	3,152.21	3,156.29	13,325.28	10.56	
28.03.2024	3224	48.96	39.33	36.31	8,256.29	3,855.60	3,155.47	15,267.36	11.04	
27.04.2024	3224	55.00	48.88	48.55	8,315.86	4,028.59	3,751.97	16,096.42	10.48	
28.05.2024	3224	53.53	52.71	49.78	8,502.72	4,040.02	4,797.26	17,340.00	11.60	
27.06.2024	3224	50.84	45.61	42.92	8,944.18	4,804.61	2,841.31	16,590.10	10.72	
28.07.2024	3224	45.29	41.04	36.23	6,863.38	3,645.89	2,981.66	13,490.93	10.64	
28.08.2024	3224	50.43	45.45	44.64	7,401.94	3,864.58	3,334.99	14,601.51	9.20	
27.09.2024	3224	43.57	46.76	41.29	7,626.34	4,123.25	3,783.79	15,533.38	11.12	
28.10.2024	3224	44.88	46.84	39.74	6,582.67	3,299.09	3,502.27	13,384.03	10.16	
27.11.2024	3224	43.57	41.86	42.02	7,796.06	4,068.58	2,354.16	14,218.80	10.32	
28.12.2024	3224	44.55	35.33	37.78	6,254.64	2,968.61	3,066.53	12,289.78	10.48	

วันเดือนปี	รหัสครัว	ค่า FT	FT / หน่วย	เงินค่า KVAR	ค่าไฟฟ้ารวมภาษี	เงินหน่วย	LF	โซลัน (บาท)	หมายเหตุ
28.01.2024	3224	4,329.53	0.3972	0.00	52,184.72	4.79	30.54	0.00	
26.02.2024	3224	5,292.80	0.3972	0.00	61,496.67	4.62	41.82	0.00	
28.03.2024	3224	6,064.20	0.3972	0.00	70,280.70	4.60	41.91	0.00	
27.04.2024	3224	6,393.50	0.3972	0.00	73,902.61	4.59	40.65	0.00	
28.05.2024	3224	6,887.45	0.3972	0.00	78,002.56	4.50	43.54	0.00	
27.06.2024	3224	6,580.59	0.3972	0.00	75,958.47	4.58	45.32	0.00	
28.07.2024	3224	5,358.60	0.3972	0.00	61,699.50	4.57	40.04	0.00	
28.08.2024	3224	5,799.72	0.3972	0.00	66,907.23	4.58	38.92	0.00	
27.09.2024	3224	6,169.86	0.3972	0.00	69,303.11	4.46	46.14	0.00	
28.10.2024	3224	5,316.14	0.3972	0.00	60,823.32	4.54	38.41	0.00	
27.11.2024	3224	5,647.71	0.3972	0.00	65,369.01	4.60	45.33	0.00	
28.12.2024	3224	4,881.50	0.3972	0.00	56,708.13	4.61	37.08	0.00	

วันเดือนปี	รหัสครัว	MR RV-PK	MR RV-PP/OP	MR RV-OP/H	MR KVAR-PK	MR KVAR-PP/OP	MR KVAR-OP/H	MR kWh-PK	MR kWh-PP/OP	MR kWh-OP/H
31.01.2024	3224	18.972	16.894	16.682	8.032			3,255.380	2,328.890	2,115.290
29.02.2024	3224	19.074	16.988	16.780	8.058			3,278.180	2,346.690	2,129.370
31.03.2024	3224	19.177	17.084	16.873	8.084			3,301.060	2,363.640	2,143.420
30.04.2024	3224	19.289	17.189	16.983	8.110			3,322.880	2,379.520	2,155.260
31.05.2024	3224	19.391	17.290	17.089	8.136			3,345.590	2,396.910	2,172.120
30.06.2024	3224	19.491	17.385	17.182	8.161			3,364.910	2,411.790	2,186.080
31.07.2024	3224	19.589	17.486	17.269	8.185			3,388.530	2,429.350	2,196.000
31.08.2024	3224	19.693	17.585	17.369	8.210			3,411.770	2,447.100	2,213.030
30.09.2024	3224	19.797	17.685	17.464	8.236			3,435.640	2,464.810	2,228.560
31.10.2024	3224	19.905	17.791	17.566	8.261			3,459.060	2,481.660	2,242.470
30.11.2024	3224	20.008	17.884	17.655	8.286			3,482.180	2,498.120	2,253.450
31.12.2024	3224	20.097	17.958	17.736	8.309			3,498.510	2,509.270	2,266.270

วันเดือนปี	รหัสครัว	RV-PK	RV-PP/OP	RV-OP/H	KWh-PK	KWh-PP/OP	KWh-OP/H	KWh รวม	KVAR	หน่วยอื่น
31.01.2024	3224	116.40	118.80	100.80	24,564.00	17,736.00	12,564.00	54,864.00	31.20	
29.02.2024	3224	122.40	112.80	117.60	27,360.00	21,360.00	16,896.00	65,616.00	31.20	
31.03.2024	3224	123.60	115.20	111.60	27,456.00	20,340.00	16,860.00	64,656.00	31.20	
30.04.2024	3224	134.40	126.00	132.00	26,184.00	19,056.00	14,208.00	59,448.00	31.20	
31.05.2024	3224	122.40	121.20	127.20	27,252.00	20,868.00	20,232.00	68,352.00	31.20	
30.06.2024	3224	120.00	114.00	111.60	23,184.00	17,856.00	16,752.00	57,792.00	30.00	
31.07.2024	3224	117.60	121.20	104.40	28,344.00	21,072.00	11,904.00	61,320.00	28.80	
31.08.2024	3224	124.80	118.80	120.00	27,888.00	21,300.00	20,436.00	69,624.00	30.00	
30.09.2024	3224	124.80	120.00	114.00	28,644.00	21,252.00	18,636.00	68,532.00	31.20	
31.10.2024	3224	129.60	127.20	122.40	28,104.00	20,220.00	16,692.00	65,016.00	30.00	
30.11.2024	3224	123.60	111.60	106.80	27,744.00	19,752.00	13,176.00	60,672.00	30.00	
31.12.2024	3224	106.80	88.80	97.20	19,596.00	13,380.00	15,384.00	48,360.00	27.60	

วันเดือนปี	รหัสครัว	ค่า FT	FT / หน่วย	เงินค่า KVAR	ค่าไฟฟ้ารวมภาษี	เงินหน่วย	LF	โซลัน (บาท)	หมายเหตุ
31.01.2024	3224	21,791.98	0.3972	0.00	234,589.69	4.28	62.07	0.00	
29.02.2024	3224	26,062.68	0.3972	0.00	274,694.89	4.19	77.02	0.00	
31.03.2024	3224	25,681.36	0.3972	0.00	271,945.37	4.21	70.31	0.00	
30.04.2024	3224	23,612.75	0.3972	0.00	254,608.11	4.28	61.43	0.00	
31.05.2024	3224	27,149.41	0.3972	0.00	283,297.48	4.14	72.23	0.00	
30.06.2024	3224	22,954.98	0.3972	0.00	242,170.11	4.19	66.89	0.00	
31.07.2024	3224	24,356.30	0.3972	0.00	261,881.62	4.27	68.00	0.00	
31.08.2024	3224	27,654.65	0.3972	0.00	288,798.53	4.15	74.98	0.00	
30.09.2024	3224	27,220.91	0.3972	0.00	286,570.43	4.18	76.27	0.00	
31.10.2024	3224	25,824.36	0.3972	0.00	275,050.37	4.23	67.43	0.00	
30.11.2024	3224	24,098.92	0.3972	0.00	259,639.84	4.28	68.18	0.00	
31.12.2024	3224	19,208.59	0.3972	0.00	203,940.17	4.22	60.86	0.00	

วันที่อ่าน	รหัสครัวร	MR kW-PK	MR kW-PP/OP	MR kW-OP/H	MR kVAR-PK	MR kVAR-PP/OP	MR kVAR-OP/H	MR kWh-PK	MR kWh-PP/OP	MR kWh-OP/H
31.01.2024	3224	34.451	31.435	31.244	18.522			6,454.580	4,247.300	3,292.210
29.02.2024	3224	34.640	31.592	31.396	18.579			6,487.960	4,246.510	3,307.910
31.03.2024	3224	34.822	31.759	31.564	18.644			6,524.310	4,288.920	3,330.650
30.04.2024	3224	35.034	31.948	31.776	18.713			6,563.180	4,312.530	3,347.680
31.05.2024	3224	35.245	32.150	31.968	18.780			6,605.210	4,338.850	3,373.260
30.06.2024	3224	35.445	32.331	32.146	18.846			6,643.560	4,362.660	3,387.390
31.07.2024	3224	35.640	32.511	32.279	18.912			6,684.920	4,387.560	3,397.240
31.08.2024	3224	35.837	32.691	32.443	18.979			6,727.060	4,414.900	3,419.090
30.09.2024	3224	36.026	32.862	32.643	19.045			6,766.580	4,442.660	3,444.480
31.10.2024	3224	36.223	33.041	32.828	19.111			6,806.840	4,470.090	3,468.570
30.11.2024	3224	36.428	33.239	32.957	19.179			6,847.420	4,493.750	3,477.140
31.12.2024	3224	36.626	33.414	33.145	19.244			6,881.500	4,513.050	3,495.870

วันที่อ่าน	รหัสครัวร	kW-PK	kW-PP/OP	kW-OP/H	kWh-PK	kWh-PP/OP	kWh-OP/H	kWh รวม	kVAR	หน่วยอื่น
31.01.2024	3224	131.20	113.60	105.60	22,864.00	12,480.00	4,800.00	40,144.00	41.60	
29.02.2024	3224	151.20	125.60	121.60	26,704.00	15,368.00	12,560.00	54,632.00	45.60	
31.03.2024	3224	145.60	133.60	134.40	29,080.00	17,928.00	18,192.00	65,200.00	52.00	
30.04.2024	3224	169.60	151.20	169.60	31,096.00	18,888.00	13,624.00	63,608.00	55.20	
31.05.2024	3224	168.80	161.60	153.60	33,624.00	21,056.00	20,464.00	75,144.00	53.60	
30.06.2024	3224	160.00	144.80	142.40	30,680.00	19,048.00	11,304.00	61,032.00	52.80	
31.07.2024	3224	156.00	144.00	106.40	33,088.00	19,920.00	7,880.00	60,888.00	52.80	
31.08.2024	3224	157.60	144.00	131.20	33,712.00	21,872.00	17,480.00	73,064.00	53.60	
30.09.2024	3224	151.20	136.80	160.00	31,616.00	22,208.00	20,312.00	74,136.00	52.80	
31.10.2024	3224	157.60	143.20	148.00	32,208.00	21,944.00	19,272.00	73,424.00	52.80	
30.11.2024	3224	164.00	158.40	103.20	32,464.00	18,928.00	6,856.00	58,248.00	54.40	
31.12.2024	3224	158.40	140.00	150.40	27,264.00	15,440.00	14,984.00	57,688.00	52.00	

วันที่อ่าน	รหัสครัวร	ค่า FT	FT / หน่วย	เงินค่า kVAR	ค่าไฟฟ้ารวมภาษี	เงินค่าหน่วย	LF	ไ้ห้ห้ (บาท)	หมายเหตุ
31.01.2024	3224	15,945.20	0.3972	0.00	186,555.02	4.65	41.13	0.00	
29.02.2024	3224	21,699.83	0.3972	0.00	242,412.87	4.44	51.91	0.00	
31.03.2024	3224	25,897.44	0.3972	0.00	279,567.18	4.29	60.19	0.00	
30.04.2024	3224	25,265.10	0.3972	0.00	281,277.66	4.42	52.09	0.00	
31.05.2024	3224	29,847.20	0.3972	0.00	322,479.91	4.29	59.83	0.00	
30.06.2024	3224	24,241.91	0.3972	0.00	270,937.38	4.44	52.98	0.00	
31.07.2024	3224	24,184.71	0.3972	0.00	273,977.53	4.50	52.46	0.00	
31.08.2024	3224	29,021.02	0.3972	0.00	314,356.87	4.30	62.31	0.00	
30.09.2024	3224	29,446.82	0.3972	0.00	313,344.77	4.23	64.35	0.00	
31.10.2024	3224	29,164.01	0.3972	0.00	312,969.83	4.26	62.62	0.00	
30.11.2024	3224	23,136.11	0.3972	0.00	265,583.42	4.56	49.33	0.00	
31.12.2024	3224	22,913.67	0.3972	0.00	254,196.52	4.41	48.95	0.00	

วันที่อ่าน	รหัสครัวร	MR kW-PK	MR kW-PP/OP	MR kW-OP/H	MR kVAR-PK	MR kVAR-PP/OP	MR kVAR-OP/H	MR kWh-PK	MR kWh-PP/OP	MR kWh-OP/H
31.01.2024	4224	81.827	85.783	85.053	50.283			12,793.020	11,039.710	10,727.050
29.02.2024	4224	82.346	86.329	85.599	50.585			12,880.960	11,120.190	10,795.840
31.03.2024	4224	82.867	86.892	86.160	50.869			12,965.230	11,196.340	10,883.990
30.04.2024	4224	83.375	87.449	86.677	51.150			13,039.740	11,260.400	10,939.490
31.05.2024	4224	83.931	88.008	87.258	51.470			13,123.270	11,334.220	11,016.430
30.06.2024	4224	84.418	88.555	87.822	51.763			13,199.410	11,403.430	11,104.350
31.07.2024	4224	84.948	89.074	88.380	52.082			13,295.410	11,488.230	11,175.480
31.08.2024	4224	85.513	89.648	89.043	52.401			13,385.120	11,569.590	11,242.640
30.09.2024	4224	86.025	90.182	89.557	52.685			13,474.260	11,649.400	11,319.990
31.10.2024	4224	86.558	90.749	90.109	52.970			13,570.300	11,733.050	11,400.950
30.11.2024	4224	87.085	91.277	90.679	53.266			13,662.790	11,814.760	11,476.730
31.12.2024	4224	87.611	91.807	91.180	53.532			13,730.710	11,874.510	11,556.400

วันที่อ่าน	รหัสครัวร	kW-PK	kW-PP/OP	kW-OP/H	kWh-PK	kWh-PP/OP	kWh-OP/H	kWh รวม	kVAR	หน่วยอื่น
31.01.2024	4224	1,004.00	1,124.00	1,198.00	179,220.00	155,260.00	138,800.00	473,280.00	618.00	
29.02.2024	4224	1,038.00	1,092.00	1,092.00	175,880.00	160,960.00	137,580.00	474,420.00	604.00	
31.03.2024	4224	1,042.00	1,126.00	1,122.00	168,540.00	152,300.00	176,300.00	497,140.00	568.00	
30.04.2024	4224	1,016.00	1,114.00	1,034.00	149,020.00	128,120.00	111,000.00	388,140.00	562.00	
31.05.2024	4224	1,112.00	1,118.00	1,162.00	167,060.00	147,640.00	153,880.00	468,580.00	640.00	
30.06.2024	4224	974.00	1,094.00	1,128.00	152,280.00	138,420.00	175,840.00	466,540.00	586.00	
31.07.2024	4224	1,060.00	1,038.00	1,116.00	192,000.00	169,600.00	142,260.00	503,860.00	638.00	
31.08.2024	4224	1,130.00	1,148.00	1,326.00	179,420.00	162,720.00	134,320.00	476,460.00	638.00	
30.09.2024	4224	1,024.00	1,068.00	1,028.00	178,280.00	159,620.00	154,700.00	492,600.00	568.00	
31.10.2024	4224	1,066.00	1,134.00	1,104.00	192,080.00	167,300.00	161,920.00	521,300.00	570.00	
30.11.2024	4224	1,054.00	1,056.00	1,140.00	184,980.00	163,420.00	151,560.00	499,960.00	592.00	
31.12.2024	4224	1,052.00	1,060.00	1,002.00	135,840.00	119,500.00	159,340.00	414,680.00	532.00	

วันที่อ่าน	รหัสครัวร	ค่า FT	FT / หน่วย	เงินค่า kVAR	ค่าไฟฟ้ารวมภาษี	เงินค่าหน่วย	LF	ไ้ห้ห้ (บาท)	หมายเหตุ
31.01.2024	4224	187,986.82	0.3972	0.00	1,965,850.40	4.15	53.10	0.00	
29.02.2024	4224	188,439.62	0.3972	0.00	1,968,699.56	4.15	62.42	0.00	
31.03.2024	4224	197,464.01	0.3972	0.00	2,029,811.01	4.08	59.34	0.00	
30.04.2024	4224	154,169.21	0.3972	0.00	1,643,113.24	4.23	48.39	0.00	
31.05.2024	4224	186,119.98	0.3972	0.00	1,945,559.95	4.15	54.20	0.00	
30.06.2024	4224	185,309.69	0.3972	0.00	1,894,390.92	4.06	57.44	0.00	
31.07.2024	4224	200,133.19	0.3972	0.00	2,093,615.40	4.16	60.68	0.00	
31.08.2024	4224	189,249.91	0.3972	0.00	1,994,321.04	4.19	48.30	0.00	
30.09.2024	4224	195,660.72	0.3972	0.00	2,029,141.53	4.12	64.06	0.00	
31.10.2024	4224	207,060.36	0.3972	0.00	2,150,603.27	4.13	61.79	0.00	
30.11.2024	4224	198,584.11	0.3972	0.00	2,068,369.73	4.14	60.91	0.00	
31.12.2024	4224	164,710.90	0.3972	0.00	1,711,167.74	4.13	52.58	0.00	

วันเดือนปี	รายชื่อบริการ	MR RV-PK	MR RV-PP/OP	MR RV-OP/H	MR KVAR-PK	MR KVAR-PP/OP	MR KVAR-OP/H	MR kWh-PK	MR kWh-PP/OP	MR kWh-OP/H
28.01.2024	3224	3.769	3.425	0.495	4.353			221.940	53.700	5.800
26.02.2024	3224	4.711	4.230	0.507	5.400			296.940	70.120	6.810
28.03.2024	3224	5.647	5.038	0.517	6.456			368.120	86.450	7.960
27.04.2024	3224	6.528	5.924	0.714	7.509			427.520	100.260	10.230
28.05.2024	3224	7.533	6.877	0.863	8.617			506.840	116.530	15.120
27.06.2024	3224	8.420	7.714	1.015	9.635			572.420	136.300	16.400
28.07.2024	3224	9.159	8.487	1.165	10.564			627.090	149.940	20.460
28.08.2024	3224	9.935	9.262	1.184	11.517			693.520	165.830	21.680
27.09.2024	3224	10.731	10.014	1.194	12.448			762.740	182.920	22.690
28.10.2024	3224	11.510	10.814	1.290	13.369			819.790	200.200	26.830
27.11.2024	3224	12.379	11.587	1.301	14.321			889.120	217.580	27.570
28.12.2024	3224	13.295	12.317	2.170	15.276			956.370	232.360	38.250

วันเดือนปี	รายชื่อบริการ	RV-PK	RV-PP/OP	RV-OP/H	kWh-PK	kWh-PP/OP	kWh-OP/H	kWh รวม	KVAR	หน่วยอื่น
28.01.2024	3224	30.39	25.18	4.83	2,065.50	336.91	47.74	2,450.15		33.12
26.02.2024	3224	28.83	24.63	0.37	2,295.00	502.45	30.91	2,828.36		31.41
28.03.2024	3224	28.64	24.72	0.31	2,178.11	499.70	35.19	2,713.00		31.68
27.04.2024	3224	26.96	27.11	6.03	1,817.64	422.59	69.46	2,309.69		31.59
28.05.2024	3224	30.75	29.16	4.56	2,427.19	497.86	149.63	3,074.68		33.24
27.06.2024	3224	27.14	25.61	4.65	2,006.75	604.96	39.17	2,650.88		30.54
28.07.2024	3224	22.61	23.65	4.59	1,672.90	417.38	124.24	2,214.52		27.87
28.08.2024	3224	23.75	23.72	0.58	2,032.76	486.23	37.33	2,556.32		28.59
27.09.2024	3224	24.36	23.01	0.31	2,118.13	522.95	30.91	2,671.99		27.93
28.10.2024	3224	23.84	24.48	2.94	1,745.73	528.77	126.68	2,401.18		27.63
27.11.2024	3224	26.59	23.65	0.34	2,121.50	531.83	22.64	2,675.97		28.56
28.12.2024	3224	28.03	22.34	26.59	2,057.85	452.27	326.81	2,836.93		28.65

วันเดือนปี	รายชื่อบริการ	ค่า FT	FT / หน่วย	เงินค่า KVAR	ค่าไฟฟ้ารวมภาษี	เงินค่าหน่วย	LF	ไต่ขั้น (บาท)	หมายเหตุ
28.01.2024	3224	973.20	0.3972	841.05	16,916.26	6.90	10.84	0.00	
26.02.2024	3224	1,123.42	0.3972	784.98	18,236.83	6.45	14.10	0.00	
28.03.2024	3224	1,077.60	0.3972	784.98	17,641.76	6.50	12.73	0.00	
27.04.2024	3224	917.41	0.3972	841.05	15,558.29	6.74	11.83	0.00	
28.05.2024	3224	1,221.26	0.3972	841.05	19,584.36	6.37	13.44	0.00	
27.06.2024	3224	1,052.93	0.3972	784.98	16,939.21	6.39	13.57	0.00	
28.07.2024	3224	879.61	0.3972	784.98	14,329.28	6.47	12.59	0.00	
28.08.2024	3224	1,015.37	0.3972	784.98	16,197.38	6.34	14.47	0.00	
27.09.2024	3224	1,061.31	0.3972	728.91	16,739.89	6.26	15.23	0.00	
28.10.2024	3224	953.75	0.3972	728.91	15,166.73	6.32	13.18	0.00	
27.11.2024	3224	1,062.90	0.3972	672.84	17,015.58	6.36	13.98	0.00	
28.12.2024	3224	1,126.83	0.3972	672.84	17,629.61	6.21	13.60	0.00	

วันเดือนปี	รายชื่อบริการ	MR RV-PK	MR RV-PP/OP	MR RV-OP/H	MR KVAR-PK	MR KVAR-PP/OP	MR KVAR-OP/H	MR kWh-PK	MR kWh-PP/OP	MR kWh-OP/H
31.01.2024	3224	1.892	1.695	1.579	1.600			251.720	40.300	48.040
29.02.2024	3224	1.991	1.793	1.590	1.688			258.130	42.440	48.600
31.03.2024	3224	2.088	1.883	1.602	1.774			266.800	44.680	49.440
30.04.2024	3224	2.192	1.981	1.615	1.854			276.140	46.720	50.260
31.05.2024	3224	2.290	2.077	1.704	1.937			289.300	49.000	52.850
30.06.2024	3224	2.384	2.151	1.793	2.022			300.470	50.910	56.400
23.07.2024	3224	2.478	2.240	1.853	2.109			309.650	52.520	57.710
31.07.2024	3224	0.095	0.087	0.012	0.087			2.400	0.400	0.250
31.08.2024	3224	0.196	0.188	0.058	0.174			14.810	2.620	1.400
30.09.2024	3224	0.298	0.284	0.076	0.260			27.650	4.830	2.190
31.10.2024	3224	0.398	0.381	0.089	0.346			39.060	7.080	2.870
30.11.2024	3224	0.499	0.474	0.131	0.434			50.940	9.050	3.840
31.12.2024	3224	0.598	0.568	0.225	0.523			58.150	10.440	6.200

วันเดือนปี	รายชื่อบริการ	RV-PK	RV-PP/OP	RV-OP/H	kWh-PK	kWh-PP/OP	kWh-OP/H	kWh รวม	KVAR	หน่วยอื่น
31.01.2024	3224	73.60	72.00	44.00	6,688.00	1,600.00	808.00	9,096.00		64.00
29.02.2024	3224	79.20	78.40	8.80	5,128.00	1,712.00	448.00	7,288.00		70.40
31.03.2024	3224	77.60	72.00	9.60	6,936.00	1,792.00	672.00	9,400.00		68.80
30.04.2024	3224	83.20	78.40	10.40	7,472.00	1,632.00	656.00	9,760.00		64.00
31.05.2024	3224	78.40	76.80	71.20	10,528.00	1,824.00	2,072.00	14,424.00		66.40
30.06.2024	3224	75.20	59.20	71.20	8,936.00	1,528.00	2,840.00	13,304.00		68.00
31.07.2024	3224	76.00	71.20	48.00	9,264.00	1,608.00	1,248.00	12,120.00		69.60
31.08.2024	3224	80.80	80.80	36.80	9,928.00	1,776.00	920.00	12,624.00		69.60
30.09.2024	3224	81.60	76.80	14.40	10,272.00	1,768.00	632.00	12,672.00		68.80
31.10.2024	3224	80.00	77.60	10.40	9,128.00	1,800.00	544.00	11,472.00		68.80
30.11.2024	3224	80.80	74.40	33.60	9,504.00	1,576.00	776.00	11,856.00		70.40
31.12.2024	3224	79.20	75.20	75.20	5,768.00	1,112.00	1,888.00	8,768.00		71.20

วันเดือนปี	รายชื่อบริการ	ค่า FT	FT / หน่วย	เงินค่า KVAR	ค่าไฟฟ้ารวมภาษี	เงินค่าหน่วย	LF	ไต่ขั้น (บาท)	หมายเหตุ
31.01.2024	3224	3,612.93	0.3972	1,009.26	52,397.59	5.76	16.61	0.00	
29.02.2024	3224	2,894.79	0.3972	1,177.47	44,931.00	6.17	13.22	0.00	
31.03.2024	3224	3,733.68	0.3972	1,177.47	54,541.98	5.80	16.28	0.00	
30.04.2024	3224	3,876.67	0.3972	672.84	56,860.76	5.83	16.29	0.00	
31.05.2024	3224	5,729.21	0.3972	1,009.26	76,681.06	5.32	24.73	0.00	
30.06.2024	3224	5,284.35	0.3972	1,177.47	70,117.84	5.27	24.57	0.00	
31.07.2024	3224	4,814.06	0.3972	1,289.61	67,104.42	5.54	21.43	0.00	
31.08.2024	3224	5,014.25	0.3972	1,121.40	70,348.19	5.57	21.00	0.00	
30.09.2024	3224	5,033.32	0.3972	1,009.26	71,077.76	5.61	21.57	0.00	
31.10.2024	3224	4,556.68	0.3972	1,065.33	65,122.73	5.68	19.27	0.00	
30.11.2024	3224	4,709.20	0.3972	1,121.40	67,165.25	5.67	20.38	0.00	
31.12.2024	3224	3,482.65	0.3972	1,233.54	50,825.34	5.80	14.88	0.00	

วันเดือนปี	รหัสครัว	MR MV-PK	MR MV-PP/OP	MR MV-OP/H	MR KVAR-PK	MR KVAR-PP/OP	MR KVAR-OP/H	MR MWI-PK	MR MWI-PP/OP	MR MWI-OP/H
31.01.2024	3224	16.448	19.068	20.232	14.464			3,209.570	2,534.000	2,255.530
29.02.2024	3224	16.520	19.440	14.728				3,217.070	2,546.980	2,263.520
31.03.2024	3224	16.592	19.452	20.640	14.988			3,325.410	2,555.860	2,271.100
30.04.2024	3224	16.672	19.612	20.720	15.232			3,233.220	2,560.880	2,273.810
31.05.2024	3224	16.744	19.792	20.908	15.488			3,241.300	2,566.860	2,278.560
30.06.2024	3224	16.816	19.984	21.104	15.744			3,249.110	2,576.250	2,288.040
31.07.2024	3224	16.888	20.168	21.284	16.000			3,260.190	2,585.160	2,293.730
31.08.2024	3224	16.976	20.360	21.484	16.256			3,270.330	2,593.620	2,302.710
30.09.2024	3224	17.056	20.556	21.684	16.512			3,281.210	2,605.930	2,312.490
31.10.2024	3224	17.132	20.764	21.900	16.772			3,290.820	2,620.490	2,322.720
30.11.2024	3224	17.184	20.968	22.072	17.032			3,295.600	2,628.180	2,329.230
31.12.2024	3224	17.252	21.028	22.284	17.296			3,303.810	2,632.890	2,336.630

วันเดือนปี	รหัสครัว	KV-PK	KV-PP/OP	KV-OP/H	KWH-PK	KWH-PP/OP	KWH-OP/H	KWH รวม	KVAR	หน่วยอื่น
31.01.2024	3224	272.00	720.00	832.00	38,640.00	35,880.00	27,200.00	101,720.00	1,008.00	
29.02.2024	3224	288.00	784.00	832.00	30,000.00	51,920.00	31,960.00	113,880.00	1,056.00	
31.03.2024	3224	288.00	752.00	800.00	33,360.00	35,520.00	30,320.00	99,200.00	1,040.00	
30.04.2024	3224	320.00	640.00	320.00	31,240.00	20,080.00	10,840.00	62,160.00	976.00	
31.05.2024	3224	288.00	720.00	752.00	32,320.00	23,920.00	19,000.00	75,240.00	1,024.00	
30.06.2024	3224	288.00	768.00	784.00	31,240.00	37,560.00	37,920.00	106,720.00	1,024.00	
31.07.2024	3224	288.00	736.00	720.00	44,320.00	35,640.00	22,760.00	102,720.00	1,024.00	
31.08.2024	3224	352.00	768.00	800.00	40,560.00	33,840.00	35,920.00	110,320.00	1,024.00	
30.09.2024	3224	320.00	784.00	800.00	43,520.00	49,240.00	39,120.00	131,880.00	1,024.00	
31.10.2024	3224	304.00	832.00	864.00	38,440.00	58,240.00	40,920.00	137,600.00	1,040.00	
30.11.2024	3224	208.00	816.00	688.00	19,120.00	30,760.00	26,040.00	75,920.00	1,040.00	
31.12.2024	3224	272.00	240.00	848.00	32,840.00	18,840.00	29,600.00	81,280.00	1,056.00	

วันเดือนปี	รหัสครัว	ค่า FT	FT / หน่วย	เงินค่า KVAR	ค่าไฟฟ้ารวมภาษี	เงิน/หน่วย	LF	ไต่ขึ้น (บาท)	หมายเหตุ
31.01.2024	3224	40,403.18	0.3972	27,586.44	460,491.75	4.53	16.43	0.00	
29.02.2024	3224	45,233.14	0.3972	30,277.80	490,083.95	4.30	19.67	0.00	
31.03.2024	3224	39,402.24	0.3972	30,502.08	448,868.11	4.52	16.67	0.00	
30.04.2024	3224	24,689.95	0.3972	32,464.53	333,000.86	5.36	13.49	0.00	
31.05.2024	3224	29,885.33	0.3972	31,287.06	371,014.92	4.93	13.45	0.00	
30.06.2024	3224	42,389.18	0.3972	30,165.66	469,070.07	4.40	18.91	0.00	
31.07.2024	3224	40,800.38	0.3972	31,847.76	480,141.90	4.67	18.76	0.00	
31.08.2024	3224	43,819.10	0.3972	29,604.96	504,891.00	4.58	18.53	0.00	
30.09.2024	3224	52,382.74	0.3972	29,604.96	574,572.67	4.36	22.90	0.00	
31.10.2024	3224	54,654.72	0.3972	28,315.35	580,694.39	4.22	21.41	0.00	
30.11.2024	3224	30,155.42	0.3972	29,941.38	338,060.95	4.45	12.92	0.00	
31.12.2024	3224	32,284.42	0.3972	29,717.10	387,332.76	4.77	12.88	0.00	

วันเดือนปี	รหัสครัว	MR MV-PK	MR MV-PP/OP	MR MV-OP/H	MR KVAR-PK	MR KVAR-PP/OP	MR KVAR-OP/H	MR MWI-PK	MR MWI-PP/OP	MR MWI-OP/H
31.01.2024	4224	7.962	7.569	7.029	3.373			1,264.190	972.990	850.110
29.02.2024	4224	8.045	7.641	7.110	3.403			1,273.730	983.740	856.860
31.03.2024	4224	8.126	7.718	7.195	3.436			1,283.640	994.760	865.680
30.04.2024	4224	8.203	7.796	7.263	3.473			1,292.130	1,005.190	872.260
31.05.2024	4224	8.285	7.875	7.342	3.507			1,302.580	1,016.290	882.150
23.06.2024	4224	8.368	7.957	7.420	3.545			1,309.970	1,024.310	888.320
30.06.2024	4224	0.072	0.068	0.076	0.033			2.930	2.730	3.640
31.07.2024	4224	0.148	0.142	0.136	0.065			14.040	13.970	8.740
31.08.2024	4224	0.228	0.227	0.213	0.100			25.950	25.160	17.940
30.09.2024	4224	0.306	0.300	0.284	0.137			37.160	35.860	25.120
31.10.2024	4224	0.387	0.372	0.356	0.172			49.410	46.960	32.750
30.11.2024	4224	0.463	0.447	0.426	0.206			60.330	57.990	40.370
31.12.2024	4224	0.535	0.516	0.497	0.237			67.910	66.380	48.570

วันเดือนปี	รหัสครัว	KV-PK	KV-PP/OP	KV-OP/H	KWH-PK	KWH-PP/OP	KWH-OP/H	KWH รวม	KVAR	หน่วยอื่น
31.01.2024	4224	876.00	864.00	816.00	119,400.00	118,560.00	76,560.00	314,520.00	348.00	
29.02.2024	4224	996.00	864.00	972.00	114,480.00	129,000.00	81,000.00	324,480.00	360.00	
31.03.2024	4224	972.00	924.00	1,020.00	118,920.00	132,240.00	105,840.00	357,000.00	396.00	
30.04.2024	4224	924.00	936.00	816.00	101,880.00	125,160.00	78,960.00	306,000.00	444.00	
31.05.2024	4224	984.00	948.00	948.00	125,400.00	133,200.00	118,680.00	377,280.00	408.00	
30.06.2024	4224	996.00	984.00	936.00	123,840.00	129,000.00	117,720.00	370,560.00	456.00	
31.07.2024	4224	912.00	888.00	720.00	133,320.00	134,880.00	61,200.00	329,400.00	384.00	
31.08.2024	4224	960.00	1,020.00	924.00	142,920.00	134,280.00	110,400.00	387,600.00	420.00	
30.09.2024	4224	936.00	876.00	852.00	134,520.00	128,400.00	86,160.00	349,080.00	444.00	
31.10.2024	4224	972.00	864.00	864.00	147,000.00	133,200.00	91,560.00	371,760.00	420.00	
30.11.2024	4224	912.00	900.00	840.00	131,040.00	132,360.00	91,440.00	354,840.00	408.00	
31.12.2024	4224	864.00	828.00	852.00	90,960.00	100,680.00	98,400.00	290,040.00	372.00	

วันเดือนปี	รหัสครัว	ค่า FT	FT / หน่วย	เงินค่า KVAR	ค่าไฟฟ้ารวมภาษี	เงิน/หน่วย	LF	ไต่ขึ้น (บาท)	หมายเหตุ
31.01.2024	4224	124,927.34	0.3972	0.00	1,336,727.31	4.25	48.26	0.00	
29.02.2024	4224	126,883.46	0.3972	0.00	1,377,457.92	4.25	46.81	0.00	
31.03.2024	4224	141,800.40	0.3972	0.00	1,485,972.01	4.16	47.04	0.00	
30.04.2024	4224	121,543.20	0.3972	0.00	1,286,574.13	4.20	45.41	0.00	
31.05.2024	4224	149,855.62	0.3972	0.00	1,563,753.64	4.14	51.53	0.00	
30.06.2024	4224	147,186.43	0.3972	0.00	1,541,245.11	4.16	51.67	0.00	
31.07.2024	4224	130,837.68	0.3972	0.00	1,413,163.05	4.29	48.55	0.00	
31.08.2024	4224	153,954.72	0.3972	0.00	1,623,100.19	4.19	51.08	0.00	
30.09.2024	4224	138,654.58	0.3972	0.00	1,481,797.42	4.24	51.80	0.00	
31.10.2024	4224	147,663.07	0.3972	0.00	1,580,843.87	4.25	51.41	0.00	
30.11.2024	4224	140,942.45	0.3972	0.00	1,490,994.89	4.20	54.04	0.00	
31.12.2024	4224	115,203.89	0.3972	0.00	1,208,329.38	4.17	45.12	0.00	

วันเดือนปี	รายชื่อบริการ	MR RV-PK	MR RV-PP/OP	MR RV-OP/H	MR KVAR-PK	MR KVAR-PP/OP	MR KVAR-OP/H	MR kWh-PK	MR kWh-PP/OP	MR kWh-OP/H
28.01.2024	3224	2.726	2.460	0.622	1.613			310.980	70.460	27.820
26.02.2024	3224	3.427	3.119	0.660	2.031			404.080	90.700	32.320
28.03.2024	3224	4.181	3.745	0.805	2.443			507.120	112.840	37.370
27.04.2024	3224	4.958	4.437	1.004	2.917			586.410	132.600	42.620
28.05.2024	3224	5.656	5.143	1.624	3.405			678.840	155.140	55.460
27.06.2024	3224	6.389	5.832	1.782	3.839			780.240	178.660	60.960
28.07.2024	3224	7.126	6.508	1.819	4.323			881.050	201.980	67.100
28.08.2024	3224	7.847	7.187	1.858	4.779			987.910	224.980	72.920
27.09.2024	3224	8.503	7.772	2.054	5.147			1,078.330	247.360	78.210
28.10.2024	3224	9.122	8.296	2.615	5.484			1,151.260	265.660	89.540
27.11.2024	3224	9.818	8.913	2.800	5.942			1,247.950	288.250	96.710
28.12.2024	3224	10.483	9.505	3.423	6.381			1,331.660	306.270	113.140

วันที่	รายชื่อบริการ	RV-PK	RV-PP/OP	RV-OP/H	kWh-PK	kWh-PP/OP	kWh-OP/H	kWh รวม	KVAR	หน่วยอื่น
28.01.2024	3224	34.88	31.31	14.84	3,948.42	884.34	395.25	5,228.01		21.70
26.02.2024	3224	35.75	33.61	1.94	4,748.10	1,032.24	229.50	6,009.84		20.90
28.03.2024	3224	38.45	31.93	7.40	5,255.04	1,129.14	257.55	6,641.73		20.60
27.04.2024	3224	39.63	35.29	10.15	4,043.79	1,007.76	267.75	5,319.30		23.70
28.05.2024	3224	35.60	31.61	31.62	4,713.93	1,149.54	654.84	6,518.31		24.40
27.06.2024	3224	37.38	35.14	8.06	5,171.40	1,199.52	280.50	6,651.42		21.70
28.07.2024	3224	37.59	34.48	1.89	5,141.31	1,189.32	313.14	6,643.77		24.20
28.08.2024	3224	36.77	34.63	1.99	5,449.86	1,173.00	296.82	6,919.68		22.80
27.09.2024	3224	33.46	29.84	10.00	4,611.42	1,141.38	269.79	6,022.59		18.40
28.10.2024	3224	31.57	26.72	28.61	3,719.43	933.30	577.83	5,230.56		16.85
27.11.2024	3224	35.50	31.47	9.44	4,931.19	1,152.09	365.67	6,448.95		22.90
28.12.2024	3224	33.92	30.19	31.77	4,269.21	919.02	837.93	6,026.16		21.95

วันเดือนปี	รายชื่อบริการ	ค่า FT	FT / หน่วย	เงินค่า KVAR	ค่าไฟฟ้ารวมภาษี	เฉลี่ย/หน่วย	LF	ไต่ขั้น (บาท)	หมายเหตุ
28.01.2024	3224	2,076.57	0.3972	56.07	28,818.25	5.51	20.15	0.00	
26.02.2024	3224	2,387.11	0.3972	0.00	32,744.54	5.45	24.15	0.00	
28.03.2024	3224	2,638.10	0.3972	0.00	36,014.69	5.42	23.22	0.00	
27.04.2024	3224	2,112.83	0.3972	0.00	29,888.26	5.62	18.64	0.00	
28.05.2024	3224	2,589.07	0.3972	168.21	34,478.08	5.29	24.33	0.00	
27.06.2024	3224	2,641.94	0.3972	0.00	35,752.18	5.38	24.71	0.00	
28.07.2024	3224	2,638.91	0.3972	56.07	35,766.62	5.38	23.76	0.00	
28.08.2024	3224	2,748.50	0.3972	0.00	36,997.63	5.35	25.29	0.00	
27.09.2024	3224	2,392.17	0.3972	0.00	32,228.65	5.35	25.00	0.00	
28.10.2024	3224	2,077.58	0.3972	0.00	27,908.47	5.34	22.27	0.00	
27.11.2024	3224	2,561.52	0.3972	56.07	34,488.51	5.35	25.23	0.00	
28.12.2024	3224	2,393.59	0.3972	56.07	31,786.92	5.27	23.88	0.00	

วันเดือนปี	รายชื่อบริการ	MR RV-PK	MR RV-PP/OP	MR RV-OP/H	MR KVAR-PK	MR KVAR-PP/OP	MR KVAR-OP/H	MR kWh-PK	MR kWh-PP/OP	MR kWh-OP/H
31.01.2024	3224	32.960	30.280	29.460	40.032			4,511.250	947.180	1,391.850
29.02.2024	3224	33.232	30.528	29.704	40.336			4,557.670	959.230	1,404.200
31.03.2024	3224	33.504	30.772	29.964	40.616			4,606.870	972.310	1,422.680
30.04.2024	3224	33.796	31.036	30.164	40.896			4,640.310	982.120	1,429.230
31.05.2024	3224	34.068	31.284	30.396	41.156			4,679.740	995.710	1,443.290
30.06.2024	3224	34.300	31.524	30.636	41.368			4,707.280	1,006.890	1,460.260
31.07.2024	3224	34.556	31.764	30.848	41.604			4,739.730	1,020.950	1,473.850
31.08.2024	3224	34.832	32.028	31.096	41.876			4,779.920	1,035.020	1,487.000
30.09.2024	3224	35.120	32.308	31.340	42.152			4,817.130	1,048.140	1,497.180
31.10.2024	3224	35.384	32.552	31.576	42.404			4,852.420	1,060.910	1,507.000
30.11.2024	3224	35.656	32.812	31.824	42.656			4,895.370	1,072.700	1,518.270
31.12.2024	3224	35.920	33.044	32.076	42.888			4,928.920	1,079.830	1,529.720

วันเดือนปี	รายชื่อบริการ	RV-PK	RV-PP/OP	RV-OP/H	kWh-PK	kWh-PP/OP	kWh-OP/H	kWh รวม	KVAR	หน่วยอื่น
31.01.2024	3224	108.80	102.40	96.00	19,020.00	5,112.00	5,136.00	29,268.00		113.60
29.02.2024	3224	108.80	99.20	97.60	18,568.00	4,820.00	4,940.00	28,328.00		121.60
31.03.2024	3224	108.80	97.60	104.00	19,680.00	5,232.00	7,392.00	32,304.00		112.00
30.04.2024	3224	116.80	105.60	80.00	13,376.00	3,924.00	2,620.00	19,920.00		112.00
31.05.2024	3224	108.80	99.20	92.80	15,772.00	5,436.00	5,624.00	26,832.00		104.00
30.06.2024	3224	92.80	96.00	96.00	11,016.00	4,472.00	6,788.00	22,276.00		84.80
31.07.2024	3224	102.40	96.00	84.80	12,980.00	5,624.00	5,436.00	24,040.00		94.40
31.08.2024	3224	110.40	105.60	99.20	16,076.00	5,628.00	5,260.00	26,964.00		108.80
30.09.2024	3224	115.20	112.00	97.60	14,884.00	5,248.00	4,072.00	24,204.00		110.40
31.10.2024	3224	105.60	97.60	94.40	14,116.00	5,108.00	3,928.00	23,152.00		100.80
30.11.2024	3224	108.80	104.00	99.20	17,180.00	4,716.00	4,508.00	26,404.00		100.80
31.12.2024	3224	105.60	92.80	100.80	13,420.00	2,852.00	4,580.00	20,852.00		92.80

วันเดือนปี	รายชื่อบริการ	ค่า FT	FT / หน่วย	เงินค่า KVAR	ค่าไฟฟ้ารวมภาษี	เฉลี่ย/หน่วย	LF	ไต่ขั้น (บาท)	หมายเหตุ
31.01.2024	3224	11,625.25	0.3972	2,579.22	144,706.79	4.94	36.16	0.00	
29.02.2024	3224	11,251.88	0.3972	3,027.78	141,404.18	4.99	37.41	0.00	
31.03.2024	3224	12,831.15	0.3972	2,523.15	155,511.21	4.81	39.91	0.00	
30.04.2024	3224	7,912.22	0.3972	2,242.80	105,925.66	5.32	23.69	0.00	
31.05.2024	3224	10,657.67	0.3972	2,074.59	130,853.16	4.88	33.15	0.00	
30.06.2024	3224	8,848.03	0.3972	1,401.75	105,186.80	4.72	32.23	0.00	
31.07.2024	3224	9,548.69	0.3972	1,738.17	115,897.12	4.82	31.55	0.00	
31.08.2024	3224	10,710.10	0.3972	2,242.80	132,198.59	4.90	32.83	0.00	
30.09.2024	3224	9,613.83	0.3972	2,186.73	121,943.61	5.04	29.18	0.00	
31.10.2024	3224	9,195.97	0.3972	1,962.45	115,661.68	5.00	29.47	0.00	
30.11.2024	3224	10,487.67	0.3972	1,850.31	131,619.56	4.98	33.71	0.00	
31.12.2024	3224	8,282.41	0.3972	1,513.89	106,619.71	5.11	26.54	0.00	

วันเดือนปี	รายชื่อบริการ	MR RV-PK	MR RV-PP/OP	MR RV-OP/H	MR KVAR-PK	MR KVAR-PP/OP	MR KVAR-OP/H	MR kWh-PK	MR kWh-PP/OP	MR kWh-OP/H
31.01.2024	2114	0.796	0.547	0.564	0.936			71.700	38.710	41.350
29.02.2024	2114	0.832	0.571	0.589	0.978			75.020	40.260	42.590
31.03.2024	2114	0.863	0.592	0.601	1.014			77.910	41.530	43.870
30.04.2024	2114	0.891	0.612	0.620	1.042			80.680	42.750	44.980
31.05.2024	2114	0.927	0.630	0.635	1.075			83.270	43.960	46.120
30.06.2024	2114	0.962	0.656	0.655	1.109			86.280	45.140	47.510
31.07.2024	2114	0.996	0.677	0.673	1.143			89.110	46.440	48.550
31.08.2024	2114	1.029	0.701	0.694	1.181			92.010	47.720	49.780
30.09.2024	2114	1.058	0.724	0.709	1.212			94.560	48.910	50.920
31.10.2024	2114	1.089	0.740	0.725	1.245			97.450	50.180	52.050
30.11.2024	2114	1.113	0.757	0.742	1.276			100.040	51.350	53.280
31.12.2024	2114	1.135	0.775	0.761	1.301			101.920	52.340	54.680

วันเดือนปี	รายชื่อบริการ	RV-PK	RV-PP/OP	RV-OP/H	kWh-PK	kWh-PP/OP	kWh-OP/H	kWh รวม	KVAR	หน่วยอื่น
31.01.2024	2114	21.60	14.40	12.80	1,960.00	1,008.00	912.00	3,880.00		30.40
29.02.2024	2114	28.80	19.20	20.00	2,656.00	1,240.00	992.00	4,888.00		33.60
31.03.2024	2114	24.80	16.80	9.60	2,312.00	1,016.00	1,024.00	4,352.00		28.80
30.04.2024	2114	22.40	16.00	15.20	2,216.00	976.00	888.00	4,080.00		22.40
31.05.2024	2114	28.80	14.40	12.00	2,072.00	968.00	912.00	3,952.00		26.40
30.06.2024	2114	28.00	20.80	16.00	2,408.00	944.00	1,112.00	4,464.00		27.20
31.07.2024	2114	27.20	14.40	14.40	2,264.00	1,040.00	832.00	4,136.00		27.20
31.08.2024	2114	26.40	19.20	16.80	2,320.00	1,024.00	984.00	4,328.00		30.40
30.09.2024	2114	23.20	18.40	12.00	2,040.00	952.00	912.00	3,904.00		24.80
31.10.2024	2114	24.80	12.80	12.80	2,312.00	1,016.00	904.00	4,232.00		26.40
30.11.2024	2114	19.20	13.60	13.60	2,072.00	936.00	984.00	3,992.00		24.80
31.12.2024	2114	17.60	14.40	15.20	1,504.00	792.00	1,120.00	3,416.00		20.00

วันเดือนปี	รายชื่อบริการ	ค่า FT	FT / หน่วย	เงินค่า KVAR	ค่าไฟฟ้ารวมภาษี	เงินหน่วย	LF	โซลัน (บาท)	หมายเหตุ
31.01.2024	2114	1,541.14	0.3972	0.00	18,210.06	4.69	24.14	0.00	
29.02.2024	2114	1,941.51	0.3972	0.00	22,854.12	4.68	24.39	0.00	
31.03.2024	2114	1,728.61	0.3972	0.00	20,384.66	4.68	23.59	0.00	
30.04.2024	2114	1,620.58	0.3972	0.00	19,131.50	4.69	25.30	0.00	
31.05.2024	2114	1,569.73	0.3972	0.00	18,541.77	4.69	18.44	0.00	
30.06.2024	2114	1,773.10	0.3972	0.00	20,900.66	4.68	22.14	0.00	
31.07.2024	2114	1,642.82	0.3972	0.00	19,389.50	4.69	20.44	0.00	
31.08.2024	2114	1,719.08	0.3972	0.00	20,274.09	4.68	22.03	0.00	
30.09.2024	2114	1,550.67	0.3972	0.00	18,320.63	4.69	23.37	0.00	
31.10.2024	2114	1,680.95	0.3972	0.00	19,831.80	4.69	22.94	0.00	
30.11.2024	2114	1,585.62	0.3972	0.00	18,726.06	4.69	28.88	0.00	
31.12.2024	2114	1,356.84	0.3972	0.00	16,072.31	4.71	26.09	0.00	

วันเดือนปี	รายชื่อบริการ	MR RV-PK	MR RV-PP/OP	MR RV-OP/H	MR KVAR-PK	MR KVAR-PP/OP	MR KVAR-OP/H	MR kWh-PK	MR kWh-PP/OP	MR kWh-OP/H
31.01.2024	4224	59.587	56.481	51.538	47.932			6,433.010	1,640.910	1,838.430
29.02.2024	4224	60.017	56.887	51.944	48.249			6,490.870	1,659.930	1,850.910
31.03.2024	4224	60.411	57.262	52.316	48.565			6,547.720	1,680.200	1,869.170
30.04.2024	4224	60.808	57.660	52.680	48.899			6,588.870	1,691.920	1,878.590
31.05.2024	4224	61.179	58.027	52.982	49.185			6,643.680	1,720.740	1,903.140
30.06.2024	4224	61.533	58.345	53.383	49.449			6,690.290	1,745.120	1,927.200
31.07.2024	4224	61.896	58.698	53.707	49.768			6,742.600	1,772.360	1,943.330
31.08.2024	4224	62.292	59.073	54.080	50.078			6,790.260	1,789.510	1,959.580
30.09.2024	4224	62.703	59.442	54.457	50.412			6,843.930	1,809.030	1,974.210
31.10.2024	4224	63.107	59.827	54.806	50.735			6,903.230	1,831.380	1,988.530
30.11.2024	4224	63.490	60.187	55.180	51.047			6,953.650	1,854.340	2,006.170
31.12.2024	4224	63.871	60.573	55.502	51.375			6,991.740	1,866.060	2,018.800

วันเดือนปี	รายชื่อบริการ	RV-PK	RV-PP/OP	RV-OP/H	kWh-PK	kWh-PP/OP	kWh-OP/H	kWh รวม	KVAR	หน่วยอื่น
31.01.2024	4224	1,596.00	1,600.00	1,516.00	238,040.00	72,440.00	67,760.00	378,240.00		1,300.00
29.02.2024	4224	1,720.00	1,624.00	1,624.00	231,440.00	76,080.00	49,920.00	357,440.00		1,268.00
31.03.2024	4224	1,576.00	1,500.00	1,488.00	227,400.00	81,080.00	73,040.00	381,520.00		1,264.00
30.04.2024	4224	1,588.00	1,592.00	1,456.00	164,600.00	46,880.00	37,680.00	249,160.00		1,336.00
31.05.2024	4224	1,484.00	1,468.00	1,208.00	219,240.00	115,280.00	98,200.00	432,720.00		1,144.00
30.06.2024	4224	1,416.00	1,272.00	1,604.00	186,440.00	97,520.00	96,240.00	380,200.00		1,056.00
31.07.2024	4224	1,452.00	1,412.00	1,296.00	209,240.00	108,960.00	64,520.00	382,720.00		1,276.00
31.08.2024	4224	1,584.00	1,500.00	1,492.00	190,640.00	68,600.00	65,000.00	324,240.00		1,240.00
30.09.2024	4224	1,644.00	1,476.00	1,508.00	214,680.00	78,080.00	58,520.00	351,280.00		1,336.00
31.10.2024	4224	1,616.00	1,540.00	1,396.00	237,200.00	89,400.00	57,280.00	383,880.00		1,292.00
30.11.2024	4224	1,532.00	1,440.00	1,496.00	201,680.00	91,840.00	70,560.00	364,080.00		1,248.00
31.12.2024	4224	1,524.00	1,544.00	1,288.00	152,360.00	46,880.00	50,520.00	249,760.00		1,312.00

วันเดือนปี	รายชื่อบริการ	ค่า FT	FT / หน่วย	เงินค่า KVAR	ค่าไฟฟ้ารวมภาษี	เงินหน่วย	LF	โซลัน (บาท)	หมายเหตุ
31.01.2024	4224	150,236.93	0.3972		1,862,815.76	4.92	31.77	0.00	
29.02.2024	4224	141,975.17	0.3972		1,796,146.05	5.03	29.86	0.00	
31.03.2024	4224	151,539.74	0.3972		1,851,252.85	4.85	32.54	0.00	
30.04.2024	4224	98,966.35	0.3972		1,325,493.18	5.32	21.74	0.00	
31.05.2024	4224	171,876.38	0.3972		1,984,991.82	4.59	39.19	0.00	
30.06.2024	4224	151,015.44	0.3972		1,741,502.18	4.58	32.92	0.00	
31.07.2024	4224	152,016.38	0.3972		1,812,103.23	4.73	35.43	0.00	
31.08.2024	4224	128,788.13	0.3972		1,604,572.61	4.95	27.51	0.00	
30.09.2024	4224	139,528.42	0.3972		1,744,118.02	4.97	29.68	0.00	
31.10.2024	4224	152,477.14	0.3972		1,881,330.10	4.90	31.93	0.00	
30.11.2024	4224	144,612.58	0.3972		1,746,227.52	4.80	33.01	0.00	
31.12.2024	4224	99,204.67	0.3972		1,297,981.11	5.20	21.74	0.00	

วันเดือนปี	รหัสครัว	MR RV-PK	MR RV-PP/OP	MR RV-OP/H	MR KVAR-PK	MR KVAR-PP/OP	MR KVAR-OP/H	MR MWI-PK	MR MWI-PP/OP	MR MWI-OP/H
31.01.2024	2114	20.550	17.146	16.757	16.296			2,312.790	951.210	989.210
29.02.2024	2114	20.595	17.178	16.794	16.340			2,320.180	954.940	992.590
31.03.2024	2114	20.640	17.211	16.830	16.381			2,327.640	958.870	996.720
30.04.2024	2114	20.692	17.248	16.876	16.424			2,335.010	962.730	999.530
31.05.2024	2114	20.738	17.284	16.918	16.479			2,341.810	966.280	1,003.110
30.06.2024	2114	20.784	17.326	16.953	16.526			2,347.890	969.290	1,006.310
31.07.2024	2114	20.824	17.354	16.991	16.576			2,354.370	972.860	1,009.000
12.08.2024	2114	20.860	17.380	17.022	16.615			2,356.370	974.050	1,010.350
31.08.2024	2114	0.042	0.027	0.023	0.051			3.450	1.600	1.280
30.09.2024	2114	0.082	0.047	0.052	0.093			8.760	4.120	3.590
31.10.2024	2114	0.126	0.074	0.081	0.145			14.910	7.130	6.010
30.11.2024	2114	0.166	0.101	0.110	0.183			20.410	9.780	8.690
31.12.2024	2114	0.204	0.123	0.139	0.230			24.920	11.990	11.550

วันเดือนปี	รหัสครัว	RV-PK	RV-PP/OP	RV-OP/H	MW-PK	MW-PP/OP	MW-OP/H	MW รวม	KVAR	หน่วยอื่น
31.01.2024	2114	16.80	13.60	14.00	2,764.00	1,472.00	1,304.00	5,540.00	20.00	
29.02.2024	2114	18.00	12.80	14.80	2,956.00	1,492.00	1,352.00	5,800.00	17.60	
31.03.2024	2114	18.00	13.20	14.40	2,984.00	1,572.00	1,652.00	6,208.00	16.40	
30.04.2024	2114	20.80	14.80	18.40	2,948.00	1,544.00	1,124.00	5,616.00	17.20	
31.05.2024	2114	18.40	14.40	16.80	2,720.00	1,420.00	1,432.00	5,572.00	22.00	
30.06.2024	2114	18.40	16.80	14.00	2,432.00	1,204.00	1,280.00	4,916.00	18.80	
31.07.2024	2114	16.00	11.20	15.20	2,592.00	1,428.00	1,076.00	5,096.00	20.00	
31.08.2024	2114	16.80	10.80	12.40	2,180.00	1,116.00	1,052.00	4,348.00	20.40	
30.09.2024	2114	16.00	8.00	11.60	2,124.00	1,008.00	924.00	4,056.00	16.80	
31.10.2024	2114	17.60	10.80	11.60	2,460.00	1,204.00	968.00	4,632.00	20.80	
30.11.2024	2114	16.00	10.80	11.60	2,200.00	1,060.00	1,072.00	4,332.00	15.20	
31.12.2024	2114	15.20	8.80	11.60	1,804.00	884.00	1,144.00	3,832.00	18.80	

วันเดือนปี	รหัสครัว	ค่า FT	FT / หน่วย	เงินค่า KVAR	ค่าไฟฟ้ารวมภาษี	เงินค่าหน่วย	LF	ไฟฟ้า (บาท)	หมายเหตุ
31.01.2024	2114	2,200.49	0.3972	0.00	25,858.03	4.67	44.32	0.00	
29.02.2024	2114	2,303.76	0.3972	0.00	27,055.89	4.66	46.30	0.00	
31.03.2024	2114	2,465.82	0.3972	0.00	28,935.64	4.66	46.36	0.00	
30.04.2024	2114	2,230.68	0.3972	0.00	26,200.16	4.67	37.50	0.00	
31.05.2024	2114	2,213.20	0.3972	0.00	26,005.44	4.67	40.70	0.00	
30.06.2024	2114	1,952.64	0.3972	0.00	22,983.12	4.68	37.11	0.00	
31.07.2024	2114	2,024.13	0.3972	0.00	23,812.42	4.67	42.81	0.00	
31.08.2024	2114	1,727.03	0.3972	0.00	20,366.23	4.68	34.79	0.00	
30.09.2024	2114	1,611.04	0.3972	0.00	19,020.92	4.69	35.21	0.00	
31.10.2024	2114	1,839.83	0.3972	0.00	21,674.68	4.68	35.37	0.00	
30.11.2024	2114	1,720.67	0.3972	0.00	20,292.52	4.68	37.60	0.00	
31.12.2024	2114	1,522.07	0.3972	0.00	17,988.91	4.69	33.89	0.00	

วันเดือนปี	รหัสครัว	MR RV-PK	MR RV-PP/OP	MR RV-OP/H	MR KVAR-PK	MR KVAR-PP/OP	MR KVAR-OP/H	MR MWI-PK	MR MWI-PP/OP	MR MWI-OP/H
31.01.2024	3224	28.262	26.190	18.467	13.584			3,669.220	1,211.950	564.610
29.02.2024	3224	28.458	26.381	18.653	13.689			3,695.740	1,220.540	567.450
31.03.2024	3224	28.658	26.567	18.828	13.797			3,727.420	1,231.970	574.190
30.04.2024	3224	28.872	26.768	19.019	13.907			3,751.990	1,247.280	579.240
31.05.2024	3224	29.070	26.950	19.203	14.010			3,774.720	1,247.000	583.520
30.06.2024	3224	29.256	27.136	19.380	14.110			3,796.850	1,253.440	586.560
31.07.2024	3224	29.454	27.330	19.408	14.215			3,821.430	1,261.000	587.780
18.08.2024	3224	29.652	27.514	19.582	14.322			3,830.510	1,263.870	589.890
31.08.2024	3224	0.199	0.188	0.175	0.101			11.610	2.530	1.820
30.09.2024	3224	0.392	0.372	0.354	0.205			38.360	10.670	6.190
31.10.2024	3224	0.606	0.573	0.545	0.310			63.420	16.910	10.150
30.11.2024	3224	0.805	0.763	0.595	0.410			88.570	23.700	11.510
31.12.2024	3224	1.000	0.945	0.791	0.515			116.290	32.710	17.970

วันเดือนปี	รหัสครัว	RV-PK	RV-PP/OP	RV-OP/H	MW-PK	MW-PP/OP	MW-OP/H	MW รวม	KVAR	หน่วยอื่น
31.01.2024	3224	156.80	145.60	150.40	21,272.00	7,736.00	2,744.00	31,752.00	85.60	
29.02.2024	3224	156.80	152.80	148.80	21,216.00	6,872.00	2,272.00	30,360.00	84.00	
31.03.2024	3224	160.00	148.80	140.00	25,344.00	9,144.00	5,392.00	39,880.00	86.40	
30.04.2024	3224	171.20	160.80	152.80	19,656.00	12,248.00	4,040.00	35,944.00	88.00	
31.05.2024	3224	158.40	145.60	147.20	18,184.00	0.00	3,424.00	21,608.00	82.40	
30.06.2024	3224	148.80	148.80	141.60	17,704.00	5,152.00	2,432.00	25,288.00	80.00	
31.07.2024	3224	158.40	155.20	22.40	19,664.00	6,048.00	976.00	26,688.00	84.00	
31.08.2024	3224	159.20	150.40	140.00	16,552.00	4,320.00	3,144.00	24,016.00	85.60	
30.09.2024	3224	154.40	147.20	143.20	21,400.00	6,512.00	3,496.00	31,408.00	83.20	
31.10.2024	3224	171.20	160.80	152.80	20,048.00	4,992.00	3,168.00	28,208.00	84.00	
30.11.2024	3224	159.20	152.00	40.00	20,120.00	5,432.00	1,088.00	26,640.00	80.00	
31.12.2024	3224	156.00	145.60	156.80	22,176.00	7,208.00	5,168.00	34,552.00	84.00	

วันเดือนปี	รหัสครัว	ค่า FT	FT / หน่วย	เงินค่า KVAR	ค่าไฟฟ้ารวมภาษี	เงินค่าหน่วย	LF	ไฟฟ้า (บาท)	หมายเหตุ
31.01.2024	3224	12,611.89	0.3972	0.00	160,558.05	5.06	27.22	0.00	
29.02.2024	3224	12,058.99	0.3972	0.00	155,993.70	5.14	27.82	0.00	
31.03.2024	3224	15,840.34	0.3972	0.00	193,996.91	4.86	33.50	0.00	
30.04.2024	3224	14,276.96	0.3972	0.00	173,334.25	4.82	29.16	0.00	
31.05.2024	3224	8,582.70	0.3972	0.00	122,992.39	5.69	18.34	0.00	
30.06.2024	3224	10,044.39	0.3972	0.00	132,631.67	5.24	23.60	0.00	
31.07.2024	3224	10,600.47	0.3972	0.00	141,806.48	5.31	22.65	0.00	
31.08.2024	3224	9,539.16	0.3972	0.00	128,078.79	5.33	20.28	0.00	
30.09.2024	3224	12,475.26	0.3972	0.00	159,328.54	5.07	28.25	0.00	
31.10.2024	3224	11,204.22	0.3972	0.00	149,157.03	5.29	22.15	0.00	
30.11.2024	3224	10,581.41	0.3972	0.00	142,537.16	5.35	23.24	0.00	
31.12.2024	3224	13,724.05	0.3972	0.00	170,963.46	4.95	29.62	0.00	

วันเดือนปี	รหัสครัว	MR RV-PK	MR RV-PP/OP	MR RV-OP/H	MR KVAR-PK	MR KVAR-PP/OP	MR KVAR-OP/H	MR kWh-PK	MR kWh-PP/OP	MR kWh-OP/H
31.01.2024	3224	8.044	7.116	7.536	5.400			1,553.370	980.230	671.830
29.02.2024	3224	8.104	7.168	7.588	5.440			1,564.800	987.170	676.880
31.03.2024	3224	8.168	7.220	7.648	5.476			1,576.860	994.250	683.240
30.04.2024	3224	8.240	7.276	7.704	5.516			1,588.040	1,001.100	688.640
31.05.2024	3224	8.304	7.336	7.768	5.556			1,601.160	1,009.300	697.090
30.06.2024	3224	8.368	7.396	7.828	5.600			1,612.310	1,016.070	703.470
31.07.2024	3224	8.432	7.452	7.884	5.640			1,625.180	1,023.350	707.470
31.08.2024	3224	8.496	7.508	7.948	5.680			1,637.530	1,030.540	712.370
30.09.2024	3224	8.560	7.564	8.008	5.720			1,648.790	1,037.020	715.200
31.10.2024	3224	8.620	7.612	8.064	5.752			1,658.930	1,042.790	718.720
30.11.2024	3224	8.680	7.664	8.124	5.784			1,669.540	1,049.030	721.560
31.12.2024	3224	8.736	7.716	8.180	5.816			1,677.720	1,053.540	725.350

วันเดือนปี	รหัสครัว	RV-PK	RV-PP/OP	RV-OP/H	KWH-PK	KWH-PP/OP	KWH-OP/H	KWH รวม	KVAR	หน่วยอื่น
31.01.2024	3224	120.00	104.00	120.00	22,800.00	12,980.00	9,860.00	45,640.00	64.00	
29.02.2024	3224	120.00	104.00	104.00	22,860.00	13,880.00	10,100.00	46,840.00	80.00	
31.03.2024	3224	128.00	104.00	120.00	24,120.00	14,160.00	12,720.00	51,000.00	72.00	
30.04.2024	3224	144.00	112.00	112.00	22,360.00	13,700.00	10,800.00	46,860.00	80.00	
31.05.2024	3224	128.00	120.00	128.00	26,240.00	16,400.00	16,900.00	59,540.00	80.00	
30.06.2024	3224	128.00	120.00	120.00	22,300.00	13,540.00	12,760.00	48,600.00	88.00	
31.07.2024	3224	128.00	112.00	112.00	25,740.00	14,560.00	8,000.00	48,300.00	80.00	
31.08.2024	3224	128.00	112.00	128.00	24,700.00	14,380.00	9,800.00	48,880.00	80.00	
30.09.2024	3224	128.00	112.00	120.00	22,520.00	12,960.00	5,660.00	41,140.00	80.00	
31.10.2024	3224	120.00	96.00	112.00	20,280.00	11,540.00	7,040.00	38,860.00	64.00	
30.11.2024	3224	120.00	104.00	120.00	21,220.00	12,480.00	5,680.00	39,380.00	64.00	
31.12.2024	3224	112.00	104.00	112.00	16,360.00	9,020.00	7,580.00	32,960.00	64.00	

วันเดือนปี	รหัสครัว	ค่า FT	FT / หน่วย	เงินค่า KVAR	ค่าไฟฟ้ารวมภาษี	เฉลี่ย/หน่วย	LF	ไต่ขั้น (บาท)	หมายเหตุ
31.01.2024	3224	18,128.21	0.3972	0.00	202,501.22	4.44	51.12	0.00	
29.02.2024	3224	18,604.85	0.3972	336.42	206,815.80	4.42	56.08	0.00	
31.03.2024	3224	20,257.20	0.3972	0.00	223,081.74	4.37	53.55	0.00	
30.04.2024	3224	18,612.79	0.3972	0.00	209,088.27	4.46	45.20	0.00	
31.05.2024	3224	23,649.29	0.3972	56.07	254,147.89	4.27	62.52	0.00	
30.06.2024	3224	19,303.92	0.3972	504.63	212,838.10	4.38	52.73	0.00	
31.07.2024	3224	19,184.76	0.3972	56.07	217,211.25	4.50	50.72	0.00	
31.08.2024	3224	19,415.14	0.3972	56.07	217,315.17	4.45	51.33	0.00	
30.09.2024	3224	16,340.81	0.3972	56.07	188,776.33	4.59	44.64	0.00	
31.10.2024	3224	15,435.19	0.3972	0.00	176,470.04	4.54	43.53	0.00	
30.11.2024	3224	15,641.74	0.3972	0.00	179,729.11	4.56	45.58	0.00	
31.12.2024	3224	13,091.71	0.3972	0.00	149,759.48	4.54	39.55	0.00	

วันเดือนปี	รหัสครัว	MR RV-PK	MR RV-PP/OP	MR RV-OP/H	MR KVAR-PK	MR KVAR-PP/OP	MR KVAR-OP/H	MR kWh-PK	MR kWh-PP/OP	MR kWh-OP/H
28.01.2024	3224	8.253	7.075	7.452	2.955			1,221.450	542.590	577.500
26.02.2024	3224	10.306	8.944	9.259	3.713			1,561.670	686.670	708.590
28.03.2024	3224	12.240	10.764	10.963	4.469			1,908.690	842.720	831.400
27.04.2024	3224	14.290	12.865	12.865	5.233			2,238.060	991.670	1,005.630
28.05.2024	3224	16.449	14.672	14.746	6.048			2,556.470	1,140.520	1,191.570
27.06.2024	3224	18.490	16.562	16.579	6.854			2,900.050	1,297.900	1,345.800
28.07.2024	3224	20.460	18.355	18.200	7.622			3,205.380	1,443.770	1,502.710
28.08.2024	3224	22.368	20.116	19.881	8.402			3,518.370	1,599.330	1,642.550
27.09.2024	3224	24.372	21.930	21.477	9.187			3,840.790	1,759.210	1,776.250
28.10.2024	3224	26.277	23.607	23.207	9.986			4,111.720	1,900.010	1,950.180
27.11.2024	3224	28.254	25.291	24.803	10.768			4,412.820	2,055.530	2,078.570
28.12.2024	3224	29.960	26.762	26.253	11.560			4,587.700	2,175.380	2,199.380

วันเดือนปี	รหัสครัว	RV-PK	RV-PP/OP	RV-OP/H	KWH-PK	KWH-PP/OP	KWH-OP/H	KWH รวม	KVAR	หน่วยอื่น
28.01.2024	3224	61.72	52.26	59.27	8,989.06	4,014.72	4,967.60	17,971.38	21.90	
26.02.2024	3224	62.82	57.19	55.29	10,410.73	4,408.85	4,011.35	18,830.93	22.74	
28.03.2024	3224	59.18	55.69	52.14	10,618.81	4,775.13	3,757.99	19,151.93	22.68	
27.04.2024	3224	62.73	56.27	58.20	10,078.72	4,557.87	5,331.44	19,968.03	22.92	
28.05.2024	3224	66.07	63.31	57.56	9,743.35	4,554.81	5,689.76	19,987.92	24.45	
27.06.2024	3224	62.45	57.83	56.09	10,513.55	4,818.58	4,719.44	20,051.57	24.18	
28.07.2024	3224	60.28	54.87	49.60	9,343.10	4,460.87	4,801.45	18,605.42	23.04	
28.08.2024	3224	58.38	53.89	51.44	9,577.49	4,760.14	4,279.10	18,616.73	23.40	
27.09.2024	3224	61.32	55.51	48.84	9,866.05	4,892.33	4,091.22	18,849.60	23.55	
28.10.2024	3224	58.29	51.32	52.94	8,290.46	4,308.48	5,322.26	17,921.20	23.97	
27.11.2024	3224	60.50	51.53	48.84	9,213.66	4,758.91	3,928.73	17,901.30	23.46	
28.12.2024	3224	52.20	45.01	44.37	5,351.33	3,667.41	3,696.79	12,715.53	23.76	

วันเดือนปี	รหัสครัว	ค่า FT	FT / หน่วย	เงินค่า KVAR	ค่าไฟฟ้ารวมภาษี	เฉลี่ย/หน่วย	LF	ไต่ขั้น (บาท)	หมายเหตุ
28.01.2024	3224	7,138.23	0.3972	0.00	82,017.12	4.56	39.14	0.00	
26.02.2024	3224	7,479.65	0.3972	0.00	87,337.33	4.64	43.07	0.00	
28.03.2024	3224	7,607.15	0.3972	0.00	88,202.13	4.61	43.50	0.00	
27.04.2024	3224	7,931.30	0.3972	0.00	90,414.36	4.53	44.21	0.00	
28.05.2024	3224	7,939.20	0.3972	0.00	90,386.24	4.52	40.66	0.00	
27.06.2024	3224	7,964.48	0.3972	0.00	91,377.98	4.56	44.59	0.00	
28.07.2024	3224	7,390.07	0.3972	0.00	84,446.78	4.54	41.49	0.00	
28.08.2024	3224	7,394.57	0.3972	0.00	84,609.17	4.54	42.86	0.00	
27.09.2024	3224	7,487.06	0.3972	0.00	86,262.98	4.58	42.69	0.00	
28.10.2024	3224	7,118.30	0.3972	0.00	80,186.91	4.47	41.32	0.00	
27.11.2024	3224	7,110.40	0.3972	0.00	81,998.34	4.58	41.10	0.00	
28.12.2024	3224	5,050.61	0.3972	0.00	57,635.98	4.53	32.74	0.00	

วันเดือนปี	รายชื่อบริการ	MR RV-PK	MR RV-PP/OP	MR RV-OP/H	MR KVAR-PK	MR KVAR-PP/OP	MR KVAR-OP/H	MR RWI-PK	MR RWI-PP/OP	MR RWI-OP/H
31.01.2024	3224	5.931	5.167	5.593	2.755			1,114.400	729.040	671.810
29.02.2024	3224	6.147	5.357	5.798	2.842			1,162.580	761.580	695.210
31.03.2024	3224	6.461	5.655	6.118	2.929			1,223.980	805.040	741.390
30.04.2024	3224	6.781	5.954	6.434	3.014			1,296.630	859.830	784.640
31.05.2024	3224	7.124	6.258	6.751	3.112			1,369.340	913.380	836.520
30.06.2024	3224	7.446	6.551	7.040	3.207			1,434.900	961.600	890.160
31.07.2024	3224	7.774	6.840	7.358	3.295			1,510.660	1,013.020	918.640
13.08.2024	3224	8.075	7.119	7.659	3.375			1,538.490	1,034.510	937.020
31.08.2024	3224	0.273	0.253	0.261	0.081			38.870	27.030	21.060
30.09.2024	3224	0.582	0.515	0.524	0.162			103.240	71.800	54.050
31.10.2024	3224	0.887	0.800	0.827	0.244			169.740	120.440	86.920
30.11.2024	3224	1.210	1.086	1.148	0.339			241.720	172.790	128.990
31.12.2024	3224	1.532	1.363	1.447	0.436			301.220	212.840	173.750

วันเดือนปี	รายชื่อบริการ	RV-PK	RV-PP/OP	RV-OP/H	RWI-PK	RWI-PP/OP	RWI-OP/H	RWI รวม	KVAR	หน่วยอื่น
31.01.2024	3224	176.80	155.20	170.40	42,136.00	26,072.00	20,552.00	88,760.00	69.60	
29.02.2024	3224	172.80	152.00	164.00	38,544.00	26,032.00	18,720.00	83,296.00	69.60	
31.03.2024	3224	251.20	238.40	256.00	49,120.00	34,768.00	36,944.00	120,832.00	69.60	
30.04.2024	3224	256.00	239.20	252.80	58,120.00	43,832.00	34,600.00	136,552.00	68.00	
31.05.2024	3224	274.40	243.20	253.60	58,168.00	42,840.00	41,504.00	142,512.00	78.40	
30.06.2024	3224	257.60	234.40	231.20	52,448.00	38,576.00	42,912.00	133,936.00	76.00	
31.07.2024	3224	262.40	231.20	254.40	60,608.00	41,136.00	22,784.00	124,528.00	70.40	
31.08.2024	3224	240.80	223.20	240.80	53,360.00	38,816.00	31,552.00	123,728.00	64.80	
30.09.2024	3224	247.20	209.60	210.40	51,496.00	35,816.00	26,392.00	113,704.00	64.80	
31.10.2024	3224	244.00	228.00	242.40	53,200.00	38,912.00	26,296.00	118,408.00	65.60	
30.11.2024	3224	258.40	228.80	256.80	57,584.00	41,880.00	33,656.00	133,120.00	76.00	
31.12.2024	3224	257.60	221.60	239.20	47,600.00	32,040.00	35,808.00	115,448.00	77.60	

วันเดือนปี	รายชื่อบริการ	ค่า FT	FT / หน่วย	เงินค่า KVAR	ค่าไฟฟ้ารวมภาษี	เงินค่าหน่วย	LF	โซลัน (บาท)	หมายเหตุ
31.01.2024	3224	35,255.47	0.3972	0.00	381,730.47	4.30	67.48	0.00	
29.02.2024	3224	33,085.17	0.3972	0.00	357,543.42	4.29	69.26	0.00	
31.03.2024	3224	47,994.47	0.3972	0.00	507,103.42	4.20	63.44	0.00	
30.04.2024	3224	54,238.45	0.3972	0.00	573,479.81	4.20	74.08	0.00	
31.05.2024	3224	56,605.77	0.3972	0.00	595,315.43	4.18	69.81	0.00	
30.06.2024	3224	53,199.38	0.3972	0.00	555,717.21	4.15	72.21	0.00	
31.07.2024	3224	49,462.52	0.3972	0.00	539,988.23	4.34	63.79	0.00	
31.08.2024	3224	49,144.76	0.3972	0.00	522,092.16	4.22	69.06	0.00	
30.09.2024	3224	45,163.23	0.3972	0.00	487,664.12	4.29	63.88	0.00	
31.10.2024	3224	47,031.66	0.3972	0.00	505,194.48	4.27	65.23	0.00	
30.11.2024	3224	52,875.26	0.3972	0.00	561,894.87	4.22	71.55	0.00	
31.12.2024	3224	45,855.95	0.3972	0.00	488,155.87	4.23	60.24	0.00	

วันเดือนปี	รายชื่อบริการ	MR RV-PK	MR RV-PP/OP	MR RV-OP/H	MR KVAR-PK	MR KVAR-PP/OP	MR KVAR-OP/H	MR RWI-PK	MR RWI-PP/OP	MR RWI-OP/H
31.01.2024	3224	18.104	16.264	11.176	13.756			2,175.440	450.250	292.120
29.02.2024	3224	18.332	16.456	11.352	13.928			2,207.540	454.700	294.310
31.03.2024	3224	18.548	16.648	11.500	14.084			2,236.350	459.210	296.340
30.04.2024	3224	18.780	16.856	11.712	14.260			2,261.750	463.410	300.500
31.05.2024	3224	19.012	17.064	11.900	14.428			2,289.120	468.120	302.990
30.06.2024	3224	19.220	17.276	11.944	14.580			2,311.580	471.830	304.090
31.07.2024	3224	19.408	17.452	12.100	14.732			2,339.610	475.930	305.900
31.08.2024	3224	19.616	17.648	12.268	14.880			2,371.280	480.150	308.120
30.09.2024	3224	19.816	17.836	12.272	15.032			2,402.450	484.160	308.780
31.10.2024	3224	20.008	18.012	12.452	15.184			2,431.720	487.970	310.560
30.11.2024	3224	20.200	18.184	12.460	15.336			2,461.380	491.710	311.250
31.12.2024	3224	20.388	18.352	12.636	15.484			2,481.950	494.410	315.430

วันเดือนปี	รายชื่อบริการ	RV-PK	RV-PP/OP	RV-OP/H	RWI-PK	RWI-PP/OP	RWI-OP/H	RWI รวม	KVAR	หน่วยอื่น
31.01.2024	3224	172.80	147.20	163.20	26,736.00	3,512.00	2,224.00	32,472.00	128.00	
29.02.2024	3224	182.40	153.60	140.80	25,680.00	3,560.00	1,752.00	30,992.00	137.60	
31.03.2024	3224	172.80	153.60	118.40	23,048.00	3,608.00	1,624.00	28,280.00	124.80	
30.04.2024	3224	185.60	166.40	169.60	20,320.00	3,360.00	3,328.00	27,008.00	140.80	
31.05.2024	3224	185.60	166.40	150.40	21,896.00	3,768.00	1,992.00	27,656.00	134.40	
30.06.2024	3224	166.40	169.60	35.20	17,968.00	2,968.00	880.00	21,816.00	121.60	
31.07.2024	3224	150.40	140.80	124.80	22,424.00	3,280.00	1,448.00	27,152.00	121.60	
31.08.2024	3224	166.40	156.80	134.40	25,336.00	3,376.00	1,776.00	30,488.00	118.40	
30.09.2024	3224	160.00	150.40	3.20	24,936.00	3,208.00	528.00	28,672.00	121.60	
31.10.2024	3224	153.60	140.80	144.00	23,416.00	3,048.00	1,424.00	27,888.00	121.60	
30.11.2024	3224	153.60	137.60	6.40	23,728.00	2,992.00	552.00	27,272.00	121.60	
31.12.2024	3224	150.40	134.40	140.80	16,456.00	2,160.00	3,344.00	21,960.00	118.40	

วันเดือนปี	รายชื่อบริการ	ค่า FT	FT / หน่วย	เงินค่า KVAR	ค่าไฟฟ้ารวมภาษี	เงินค่าหน่วย	LF	โซลัน (บาท)	หมายเหตุ
31.01.2024	3224	12,897.88	0.3972	1,177.47	175,644.20	5.41	25.26	0.00	
29.02.2024	3224	12,310.02	0.3972	1,401.75	170,711.91	5.51	24.41	0.00	
31.03.2024	3224	11,232.82	0.3972	1,009.26	155,768.14	5.51	22.00	0.00	
30.04.2024	3224	10,727.58	0.3972	1,457.82	149,371.84	5.53	20.21	0.00	
31.05.2024	3224	10,984.96	0.3972	1,065.33	153,697.29	5.56	20.03	0.00	
30.06.2024	3224	8,665.32	0.3972	953.19	125,452.85	5.75	17.87	0.00	
31.07.2024	3224	10,784.77	0.3972	1,569.96	148,504.98	5.47	24.27	0.00	
31.08.2024	3224	12,109.83	0.3972	841.05	165,636.24	5.43	24.63	0.00	
30.09.2024	3224	11,388.52	0.3972	1,233.54	158,638.47	5.53	24.89	0.00	
31.10.2024	3224	11,077.11	0.3972	1,457.82	152,880.71	5.48	24.40	0.00	
30.11.2024	3224	10,832.44	0.3972	1,457.82	151,430.29	5.55	24.66	0.00	
31.12.2024	3224	8,722.51	0.3972	1,401.75	121,562.90	5.54	19.63	0.00	

วันเดือนปี	รหัสครัว	MR RV-PK	MR RV-PP/OP	MR RV-OP/H	MR KVAR-PK	MR KVAR-PP/OP	MR KVAR-OP/H	MR MWI-PK	MR MWI-PP/OP	MR MWI-OP/H
29.01.2024	2114	6.928	5.931	5.877	4.438			848.830	169.490	273.540
27.02.2024	2114	7.124	6.087	5.915	4.566			867.740	173.900	274.580
29.03.2024	2114	7.282	6.226	6.046	4.681			886.810	178.520	276.280
28.04.2024	2114	7.466	6.380	6.190	4.816			898.680	181.010	278.020
29.05.2024	2114	7.634	6.526	6.369	4.937			916.110	185.310	281.880
28.06.2024	2114	7.826	6.671	6.543	5.065			938.400	189.860	286.460
29.07.2024	2114	8.012	6.811	6.677	5.184			961.350	194.090	291.660
29.08.2024	2114	8.189	6.961	6.824	5.306			984.600	198.470	293.800
19.09.2024	2114	8.382	7.107	6.998	5.434			1,003.890	201.840	298.200
28.09.2024	2114	0.174	0.138	0.155	0.087			6.190	1.020	1.540
28.10.2024	2114	0.561	0.405	0.369	0.293			28.690	4.740	7.530
27.11.2024	2114	0.722	0.545	0.503	0.418			51.010	9.990	9.760
28.12.2024	2114	0.880	0.673	0.629	0.538			66.530	13.190	14.160

วันเดือนปี	รหัสครัว	RV-PK	RV-PP/OP	RV-OP/H	MW-PK	MW-PP/OP	MW-OP/H	MW รวม	KVAR	หม้อต้ม
29.01.2024	2114	13.28	10.56	12.08	1,182.40	262.40	312.80	1,757.60	10.56	
27.02.2024	2114	15.68	12.48	13.04	1,512.80	352.80	83.20	1,948.80	10.24	
29.03.2024	2114	12.64	11.12	10.48	1,525.60	369.60	136.00	2,031.20	9.20	
28.04.2024	2114	14.72	12.32	11.52	1,949.60	199.20	139.20	1,288.00	10.80	
29.05.2024	2114	13.44	11.68	14.32	1,394.40	344.00	308.80	2,047.20	9.68	
28.06.2024	2114	15.36	11.60	13.92	1,783.20	364.00	366.40	2,513.60	10.24	
29.07.2024	2114	14.88	11.20	10.72	1,836.00	338.40	416.00	2,590.40	9.52	
29.08.2024	2114	14.16	12.00	11.76	1,860.00	350.40	171.20	2,381.60	9.76	
28.09.2024	2114	15.44	11.68	13.92	2,038.40	351.20	475.20	2,864.80	10.24	
28.10.2024	2114	17.04	11.52	10.96	1,800.00	297.60	479.20	2,576.80	10.16	
27.11.2024	2114	12.88	11.20	10.72	1,785.60	420.00	178.40	2,384.00	10.00	
28.12.2024	2114	12.64	10.24	10.08	1,241.60	256.00	352.00	1,849.60	9.60	

วันเดือนปี	รหัสครัว	ค่า FT	FT / หม้อ	เงินค่า KVAR	ค่าไฟฟ้ารวมภาษี	เงินหม้อ/หม้อ	LF	ไต่หม้อ (บาท)	หมายเหตุ
29.01.2024	2114	698.12	0.3972	0.00	8,431.72	4.80	17.79	0.00	
27.02.2024	2114	774.06	0.3972	0.00	9,312.62	4.78	17.86	0.00	
29.03.2024	2114	806.79	0.3972	0.00	9,692.25	4.77	21.60	0.00	
28.04.2024	2114	511.59	0.3972	0.00	6,268.18	4.87	12.15	0.00	
29.05.2024	2114	813.15	0.3972	0.00	9,765.96	4.77	19.22	0.00	
28.06.2024	2114	998.40	0.3972	0.00	11,914.76	4.74	22.73	0.00	
29.07.2024	2114	1,028.91	0.3972	0.00	12,268.61	4.74	23.40	0.00	
29.08.2024	2114	945.97	0.3972	0.00	11,306.62	4.75	22.61	0.00	
28.09.2024	2114	1,137.89	0.3972	0.00	13,532.77	4.72	25.77	0.00	
28.10.2024	2114	1,023.50	0.3972	0.00	12,205.94	4.74	21.00	0.00	
27.11.2024	2114	946.92	0.3972	0.00	11,317.68	4.75	25.71	0.00	
28.12.2024	2114	734.66	0.3972	0.00	8,855.58	4.79	19.67	0.00	

วันเดือนปี	รหัสครัว	MR RV-PK	MR RV-PP/OP	MR RV-OP/H	MR KVAR-PK	MR KVAR-PP/OP	MR KVAR-OP/H	MR MWI-PK	MR MWI-PP/OP	MR MWI-OP/H
28.01.2024	3224	58.980	53.600	29.600	37.328			5,034.400	1,357.700	846.490
26.02.2024	3224	59.788	54.392	30.384	37.788			5,147.420	1,387.240	857.160
28.03.2024	3224	60.592	55.192	30.948	38.216			5,258.320	1,417.100	871.020
27.04.2024	3224	61.396	55.980	31.712	38.628			5,335.040	1,438.390	887.540
28.05.2024	3224	62.184	56.756	32.376	39.036			5,434.860	1,465.580	907.480
27.06.2024	3224	62.948	57.512	33.124	39.452			5,553.400	1,495.070	930.840
28.07.2024	3224	63.748	58.324	33.908	39.880			5,666.470	1,526.630	942.540
28.08.2024	3224	64.572	59.120	34.692	40.332			5,798.360	1,557.320	972.790
27.09.2024	3224	65.368	59.900	34.716	40.752			5,917.040	1,591.160	976.620
28.10.2024	3224	66.176	60.680	35.392	41.168			6,020.780	1,619.170	998.750
27.11.2024	3224	67.072	61.424	36.140	41.584			6,137.310	1,655.160	1,013.640
28.12.2024	3224	67.868	62.172	36.892	41.992			6,251.080	1,685.240	1,039.080

วันเดือนปี	รหัสครัว	RV-PK	RV-PP/OP	RV-OP/H	MW-PK	MW-PP/OP	MW-OP/H	MW รวม	KVAR	หม้อต้ม
28.01.2024	3224	70.50	63.00	63.32	10,127.38	2,106.10		1,586.30	13,819.78	33.28
26.02.2024	3224	65.93	64.63	63.97	9,221.43	2,410.46		870.67	12,503.56	36.80
28.03.2024	3224	65.61	65.28	46.02	9,049.44	2,436.58		1,130.98	12,617.00	34.24
27.04.2024	3224	65.61	64.30	62.34	6,260.35	1,737.26		1,348.03	9,345.64	32.96
28.05.2024	3224	64.30	63.32	54.18	8,145.31	2,218.70		1,627.10	11,991.11	32.64
27.06.2024	3224	62.34	61.69	61.04	9,672.86	2,406.38		1,906.18	13,985.42	33.28
28.07.2024	3224	65.28	66.26	63.97	9,226.51	2,575.30		954.72	12,756.53	34.24
28.08.2024	3224	67.24	64.95	63.97	10,762.22	2,504.30		2,468.40	15,734.92	36.16
27.09.2024	3224	64.95	63.65	1.96	9,684.29	2,761.34		312.53	12,758.16	33.60
28.10.2024	3224	65.93	63.65	55.16	8,465.18	2,285.62		1,805.81	12,556.61	33.28
27.11.2024	3224	73.11	60.71	61.04	9,508.85	2,936.78		1,215.02	13,660.65	33.28
28.12.2024	3224	64.95	61.04	61.36	9,283.63	2,454.53		2,075.90	13,814.06	32.64

วันเดือนปี	รหัสครัว	ค่า FT	FT / หม้อ	เงินค่า KVAR	ค่าไฟฟ้ารวมภาษี	เงินหม้อ/หม้อ	LF	ไต่หม้อ (บาท)	หมายเหตุ
28.01.2024	3224	5,489.22	0.3972	0.00	71,859.99	5.20	26.35	0.00	
26.02.2024	3224	4,966.41	0.3972	0.00	65,453.54	5.23	27.25	0.00	
28.03.2024	3224	5,011.47	0.3972	0.00	65,479.78	5.19	25.85	0.00	
27.04.2024	3224	3,712.09	0.3972	0.00	50,259.74	5.38	19.78	0.00	
28.05.2024	3224	4,762.87	0.3972	0.00	61,755.03	5.15	25.07	0.00	
27.06.2024	3224	5,555.01	0.3972	0.00	70,462.71	5.04	31.16	0.00	
28.07.2024	3224	5,066.89	0.3972	0.00	66,180.26	5.19	25.88	0.00	
28.08.2024	3224	6,249.91	0.3972	0.00	78,619.14	5.00	31.45	0.00	
27.09.2024	3224	5,067.54	0.3972	0.00	66,912.58	5.24	27.28	0.00	
28.10.2024	3224	4,987.49	0.3972	0.00	64,343.52	5.12	25.60	0.00	
27.11.2024	3224	5,426.01	0.3972	0.00	70,674.44	5.17	25.95	0.00	
28.12.2024	3224	5,486.94	0.3972	0.00	69,625.58	5.04	28.59	0.00	

วันเดือนปี	รหัสครัว	MR kW-PK	MR kW-PP/OP	MR kW-OP/H	MR kVAR-PK	MR kVAR-PP/OP	MR kVAR-OP/H	MR kWh-PK	MR kWh-PP/OP	MR kWh-OP/H
28.01.2024	3224	47.944	39.068	43.352	29.104			4,965.630	3,310.250	3,091.010
26.02.2024	3224	49.120	40.104	44.484	29.736			5,155.180	3,329.030	3,116.150
28.03.2024	3224	50.300	41.096	45.628	30.388			5,366.790	3,351.530	3,161.270
27.04.2024	3224	51.528	42.252	46.792	31.032			5,511.710	3,367.160	3,202.760
28.05.2024	3224	52.704	43.212	47.912	31.676			5,687.290	3,383.320	3,272.650
27.06.2024	3224	53.856	44.204	49.064	32.320			5,876.640	3,402.510	3,304.910
28.07.2024	3224	55.008	45.192	50.184	32.960			6,064.280	3,421.590	3,345.070
28.08.2024	3224	56.240	46.200	51.360	33.604			6,259.180	3,440.600	3,396.240
27.09.2024	3224	57.436	47.256	52.564	34.276			6,430.520	3,461.760	3,443.780
28.10.2024	3224	58.624	48.312	53.720	34.936			6,581.860	3,481.660	3,501.550
27.11.2024	3224	59.832	49.388	54.860	35.608			6,744.590	3,504.810	3,523.240
28.12.2024	3224	60.988	50.408	55.996	36.260			6,882.830	3,525.220	3,574.480

วันเดือนปี	รหัสครัว	kW-PK	kW-PP/OP	kW-OP/H	kWh-PK	kWh-PP/OP	kWh-OP/H	kWh รวม	kVAR	หน่วยอื่น
28.01.2024	3224	59.16	53.04	58.34	7,582.68	744.60	1,556.52	9,883.80		32.20
26.02.2024	3224	59.98	52.84	57.73	9,667.05	957.78	1,282.14	11,906.97		31.60
28.03.2024	3224	60.18	50.59	58.34	10,792.11	1,147.50	2,301.12	14,240.73		32.60
27.04.2024	3224	62.63	58.96	59.36	7,390.92	797.13	2,115.99	10,304.04		32.20
28.05.2024	3224	59.98	48.96	57.12	8,954.58	824.16	3,564.39	13,343.13		32.20
27.06.2024	3224	58.75	50.59	58.75	9,656.85	978.69	1,645.26	12,280.80		32.20
28.07.2024	3224	58.75	50.39	57.12	9,569.64	973.08	2,048.16	12,590.88		32.00
28.08.2024	3224	62.83	51.41	59.98	9,939.90	969.51	2,609.67	13,519.08		32.20
27.09.2024	3224	61.00	53.86	61.40	8,738.34	1,079.16	2,424.54	12,242.04		33.60
28.10.2024	3224	60.59	53.86	58.96	7,718.34	1,014.90	2,946.27	11,679.51		33.00
27.11.2024	3224	61.61	54.88	58.14	8,299.23	1,180.65	1,106.19	10,586.07		33.60
28.12.2024	3224	58.96	52.02	57.94	7,050.24	1,040.91	2,613.24	10,704.39		32.60

วันเดือนปี	รหัสครัว	ค่า FT	FT / หน่วย	เงินค่า kVAR	ค่าไฟฟ้ารวมภาษี	เงินค่าหน่วย	LF	ไต่ขั้น (บาท)	หมายเหตุ
28.01.2024	3224	3,925.85	0.3972	0.00	53,306.15	5.39	22.46	0.00	
26.02.2024	3224	4,729.45	0.3972	0.00	63,443.38	5.33	28.52	0.00	
28.03.2024	3224	5,656.42	0.3972	0.00	72,867.71	5.12	31.81	0.00	
27.04.2024	3224	4,092.76	0.3972	0.00	54,824.84	5.32	22.85	0.00	
28.05.2024	3224	5,299.89	0.3972	0.00	66,850.19	5.01	29.90	0.00	
27.06.2024	3224	4,877.93	0.3972	0.00	64,451.54	5.25	29.03	0.00	
28.07.2024	3224	5,001.10	0.3972	0.00	65,299.75	5.19	28.81	0.00	
28.08.2024	3224	5,369.78	0.3972	0.00	69,486.52	5.14	28.92	0.00	
27.09.2024	3224	4,862.54	0.3972	0.00	63,094.08	5.15	27.69	0.00	
28.10.2024	3224	4,639.10	0.3972	0.00	59,504.87	5.09	25.91	0.00	
27.11.2024	3224	4,204.79	0.3972	0.00	57,121.15	5.40	23.86	0.00	
28.12.2024	3224	4,251.78	0.3972	0.00	55,012.32	5.14	24.40	0.00	

วันเดือนปี	รหัสครัว	MR kW-PK	MR kW-PP/OP	MR kW-OP/H	MR kVAR-PK	MR kVAR-PP/OP	MR kVAR-OP/H	MR kWh-PK	MR kWh-PP/OP	MR kWh-OP/H
31.01.2024	3224	19.356	15.455	13.479	10.239			2,286.710	1,066.590	1,023.770
29.02.2024	3224	19.440	15.510	13.494	10.278			2,296.240	1,069.590	1,025.220
31.03.2024	3224	19.533	15.584	13.504	10.318			2,306.610	1,072.850	1,027.110
30.04.2024	3224	19.637	15.665	13.534	10.358			2,318.430	1,076.430	1,029.050
31.05.2024	3224	19.741	15.755	13.610	10.404			2,329.630	1,080.020	1,031.690
30.06.2024	3224	19.838	15.839	13.623	10.447			2,339.630	1,083.200	1,033.920
23.07.2024	3224	19.931	15.910	13.636	10.488			2,348.610	1,085.700	1,035.030
31.07.2024	3224	0.077	0.057	0.018	0.042			2.510	0.640	0.440
31.08.2024	3224	0.178	0.127	0.032	0.083			14.000	3.570	2.370
30.09.2024	3224	0.277	0.179	0.058	0.124			23.840	6.230	4.150
31.10.2024	3224	0.379	0.242	0.081	0.160			35.030	9.170	6.120
30.11.2024	3224	0.465	0.297	0.093	0.197			45.620	11.920	7.840
31.12.2024	3224	0.558	0.352	0.166	0.236			53.330	14.050	10.390

วันเดือนปี	รหัสครัว	kW-PK	kW-PP/OP	kW-OP/H	kWh-PK	kWh-PP/OP	kWh-OP/H	kWh รวม	kVAR	หน่วยอื่น
31.01.2024	3224	27.20	22.00	4.00	3,524.00	1,108.00	632.00	5,264.00		12.80
29.02.2024	3224	33.60	22.00	6.00	3,812.00	1,200.00	580.00	5,592.00		15.60
31.03.2024	3224	37.20	29.60	4.00	4,148.00	1,304.00	756.00	6,208.00		16.00
30.04.2024	3224	41.60	32.40	12.00	4,728.00	1,432.00	776.00	6,936.00		16.00
31.05.2024	3224	41.60	36.00	30.40	4,480.00	1,436.00	1,056.00	6,972.00		18.40
30.06.2024	3224	38.80	33.60	5.20	4,000.00	1,272.00	892.00	6,164.00		17.20
31.07.2024	3224	37.20	28.40	7.20	4,596.00	1,256.00	620.00	6,472.00		16.80
31.08.2024	3224	40.40	28.00	5.60	4,596.00	1,172.00	772.00	6,540.00		16.40
30.09.2024	3224	39.60	20.80	10.40	3,936.00	1,064.00	712.00	5,712.00		16.40
31.10.2024	3224	40.80	25.20	9.20	4,476.00	1,176.00	788.00	6,440.00		14.40
30.11.2024	3224	34.40	22.00	4.80	4,236.00	1,100.00	688.00	6,024.00		14.80
31.12.2024	3224	37.20	22.00	29.20	3,084.00	852.00	1,020.00	4,956.00		15.60

วันเดือนปี	รหัสครัว	ค่า FT	FT / หน่วย	เงินค่า kVAR	ค่าไฟฟ้ารวมภาษี	เงินค่าหน่วย	LF	ไต่ขั้น (บาท)	หมายเหตุ
31.01.2024	3224	2,090.86	0.3972	0.00	27,063.83	5.14	26.01	0.00	
29.02.2024	3224	2,221.14	0.3972	0.00	29,514.29	5.28	23.91	0.00	
31.03.2024	3224	2,465.82	0.3972	0.00	32,572.39	5.25	22.43	0.00	
30.04.2024	3224	2,754.98	0.3972	0.00	36,516.49	5.26	23.16	0.00	
31.05.2024	3224	2,769.28	0.3972	0.00	36,212.76	5.19	22.53	0.00	
30.06.2024	3224	2,448.34	0.3972	0.00	32,408.45	5.26	22.06	0.00	
31.07.2024	3224	2,570.68	0.3972	0.00	34,177.59	5.28	23.38	0.00	
31.08.2024	3224	2,597.69	0.3972	0.00	34,851.08	5.33	21.76	0.00	
30.09.2024	3224	2,268.81	0.3972	0.00	30,962.68	5.42	20.03	0.00	
31.10.2024	3224	2,557.97	0.3972	0.00	34,383.98	5.34	21.22	0.00	
30.11.2024	3224	2,392.73	0.3972	0.00	31,732.11	5.27	24.32	0.00	
31.12.2024	3224	1,968.52	0.3972	0.00	26,753.25	5.40	17.91	0.00	

วันเดือนปี	รหัสครัว	MR RV-PK	MR RV-PP/OP	MR RV-OP/H	MR KVAR-PK	MR KVAR-PP/OP	MR KVAR-OP/H	MR kWh-PK	MR kWh-PP/OP	MR kWh-OP/H
29.01.2024	3224	45.080	34.909	27.626	2.338			5,223.870	1,959.600	1,756.990
27.02.2024	3224	45.918	35.607	28.323	2.468			5,355.930	2,018.820	1,844.920
29.03.2024	3224	46.881	36.409	28.799	2.608			5,518.990	2,091.590	1,844.680
28.04.2024	3224	47.946	37.345	29.429	2.758			5,667.740	2,159.110	1,901.440
29.05.2024	3224	48.981	38.386	30.324	2.903			5,820.710	2,228.350	1,973.830
28.06.2024	3224	49.975	39.324	30.889	3.046			5,978.470	2,298.840	2,021.980
29.07.2024	3224	50.904	40.127	31.364	3.182			6,117.220	2,363.120	2,066.050
29.08.2024	3224	51.792	41.087	31.896	3.327			6,279.060	2,438.650	2,115.860
28.09.2024	3224	52.717	41.930	32.474	3.441			6,441.950	2,514.620	2,161.230
29.10.2024	3224	53.727	42.824	33.115	3.587			6,588.990	2,579.340	2,220.950
28.11.2024	3224	54.612	43.587	33.913	3.688			6,743.260	2,648.440	2,269.140
29.12.2024	3224	55.518	44.365	34.638	3.829			6,875.930	2,709.410	2,337.680

วันเดือนปี	รหัสครัว	RV-PK	RV-PP/OP	RV-OP/H	kWh-PK	kWh-PP/OP	kWh-OP/H	kWh รวม	KVAR	หน่วยอื่น
29.01.2024	3224	41.92	38.91	21.22	6,029.73	2,820.30	2,645.88	11,495.91	6.75	
27.02.2024	3224	42.74	35.60	35.55	6,735.06	3,020.22	2,393.43	12,148.71	6.50	
29.03.2024	3224	49.11	40.90	24.28	8,316.06	3,711.27	2,078.76	14,106.09	7.00	
28.04.2024	3224	54.32	47.74	32.13	7,586.25	3,443.52	2,894.76	13,924.53	7.50	
29.05.2024	3224	52.79	53.09	45.65	7,801.47	3,531.24	3,691.89	15,024.60	7.25	
28.06.2024	3224	50.69	47.84	28.82	8,045.76	3,594.99	2,455.65	14,096.40	7.15	
29.07.2024	3224	47.38	40.95	24.23	7,186.93	3,371.93	2,043.24	12,602.10	6.80	
29.08.2024	3224	45.29	48.96	27.13	8,253.84	3,852.03	2,540.31	14,646.18	7.25	
28.09.2024	3224	47.18	42.99	29.48	8,307.39	3,874.47	2,313.87	14,495.73	5.70	
29.10.2024	3224	51.51	45.59	32.69	7,499.04	3,300.72	3,045.72	13,845.48	7.30	
28.11.2024	3224	45.14	38.91	40.70	7,867.77	3,524.10	2,457.69	13,849.56	5.05	
29.12.2024	3224	46.21	39.68	36.98	6,766.17	3,109.47	3,495.54	13,371.18	7.05	

วันเดือนปี	รหัสครัว	ค่า FT	FT / หน่วย	เงินค่า KVAR	ค่าไฟฟ้ารวมภาษี	เงินค่าหน่วย	LF	ไต่ขั้น (บาท)	หมายเหตุ
29.01.2024	3224	4,566.18	0.3972	0.00	53,404.68	4.65	36.86	0.00	
27.02.2024	3224	4,825.47	0.3972	0.00	56,810.02	4.68	40.84	0.00	
29.03.2024	3224	5,602.94	0.3972	0.00	66,674.30	4.73	38.61	0.00	
28.04.2024	3224	5,530.82	0.3972	0.00	65,598.39	4.71	35.60	0.00	
29.05.2024	3224	5,967.77	0.3972	0.00	69,276.95	4.61	38.04	0.00	
28.06.2024	3224	5,599.09	0.3972	0.00	66,410.89	4.71	38.62	0.00	
29.07.2024	3224	5,005.55	0.3972	0.00	59,689.82	4.74	35.75	0.00	
29.08.2024	3224	5,817.46	0.3972	0.00	67,759.98	4.63	40.21	0.00	
28.09.2024	3224	5,757.70	0.3972	0.00	67,636.25	4.67	42.67	0.00	
29.10.2024	3224	5,499.42	0.3972	0.00	64,797.43	4.68	36.13	0.00	
28.11.2024	3224	5,501.05	0.3972	0.00	64,527.96	4.66	42.61	0.00	
29.12.2024	3224	5,311.03	0.3972	0.00	61,281.47	4.58	38.89	0.00	

วันเดือนปี	รหัสครัว	MR RV-PK	MR RV-PP/OP	MR RV-OP/H	MR KVAR-PK	MR KVAR-PP/OP	MR KVAR-OP/H	MR kWh-PK	MR kWh-PP/OP	MR kWh-OP/H
28.01.2024	2114	1.647	1.288	1.019	1.435			185.320	24.130	28.080
26.02.2024	2114	2.078	1.611	1.421	1.831			255.940	31.610	37.760
28.03.2024	2114	2.516	1.955	1.815	2.266			326.350	40.020	47.170
27.04.2024	2114	2.955	2.313	2.150	2.645			374.170	46.980	58.280
28.05.2024	2114	3.386	2.669	2.494	3.042			432.040	54.690	68.420
27.06.2024	2114	3.771	3.016	2.820	3.448			496.170	63.120	79.770
28.07.2024	2114	4.095	3.299	3.087	3.779			543.670	70.100	88.200
28.08.2024	2114	4.453	3.585	3.094	4.127			588.080	77.930	89.060
27.09.2024	2114	4.801	3.889	3.454	4.483			641.040	86.860	95.790
28.10.2024	2114	5.184	4.214	3.769	4.872			698.240	95.200	111.130
27.11.2024	2114	5.526	4.511	3.791	5.203			744.030	105.800	114.130
28.12.2024	2114	5.847	4.774	4.058	5.534			778.890	114.620	122.670

วันเดือนปี	รหัสครัว	RV-PK	RV-PP/OP	RV-OP/H	kWh-PK	kWh-PP/OP	kWh-OP/H	kWh รวม	KVAR	หน่วยอื่น
28.01.2024	2114	20.40	17.95	17.95	2,592.50	294.00	455.00	3,341.50	18.80	
26.02.2024	2114	21.55	16.15	20.10	3,531.00	374.00	484.00	4,389.00	19.80	
28.03.2024	2114	21.90	17.20	19.70	3,520.50	420.50	470.50	4,411.50	21.75	
27.04.2024	2114	21.95	17.90	16.75	2,391.00	348.00	555.50	3,294.50	18.95	
28.05.2024	2114	21.55	17.80	17.20	2,893.50	385.50	507.00	3,786.00	19.85	
27.06.2024	2114	19.25	17.35	16.30	3,206.50	421.50	567.50	4,195.50	20.30	
28.07.2024	2114	16.20	14.15	13.35	2,375.00	349.00	421.50	3,145.50	16.55	
28.08.2024	2114	17.90	14.30	0.35	2,220.50	391.50	43.00	2,655.00	17.40	
27.09.2024	2114	17.40	15.20	18.00	2,648.00	446.50	336.50	3,431.00	17.80	
28.10.2024	2114	19.15	16.25	15.75	2,860.00	417.00	767.00	4,044.00	19.45	
27.11.2024	2114	17.10	14.85	1.10	2,289.50	530.00	150.00	2,969.50	16.55	
28.12.2024	2114	16.05	13.15	13.35	1,743.00	441.00	427.00	2,611.00	16.55	

วันเดือนปี	รหัสครัว	ค่า FT	FT / หน่วย	เงินค่า KVAR	ค่าไฟฟ้ารวมภาษี	เงินค่าหน่วย	LF	ไต่ขั้น (บาท)	หมายเหตุ
28.01.2024	2114	1,327.24	0.3972	0.00	15,729.07	4.71	22.02	0.00	
26.02.2024	2114	1,743.31	0.3972	0.00	20,555.13	4.68	29.26	0.00	
28.03.2024	2114	1,752.25	0.3972	0.00	20,658.78	4.68	27.08	0.00	
27.04.2024	2114	1,306.58	0.3972	0.00	15,512.55	4.71	20.85	0.00	
28.05.2024	2114	1,503.80	0.3972	0.00	17,776.98	4.70	23.61	0.00	
27.06.2024	2114	1,666.45	0.3972	0.00	19,663.63	4.69	30.27	0.00	
28.07.2024	2114	1,249.39	0.3972	0.00	14,826.06	4.71	26.10	0.00	
28.08.2024	2114	1,054.57	0.3972	0.00	12,566.23	4.73	19.94	0.00	
27.09.2024	2114	1,362.79	0.3972	0.00	16,141.42	4.70	26.47	0.00	
28.10.2024	2114	1,606.28	0.3972	0.00	18,965.64	4.69	28.38	0.00	
27.11.2024	2114	1,179.49	0.3972	0.00	14,015.19	4.72	24.12	0.00	
28.12.2024	2114	1,037.09	0.3972	0.00	12,363.51	4.74	21.87	0.00	

วันเดือนปี	รายชื่อบริการ	MR RV-PK	MR RV-PP/OP	MR RV-OP/H	MR KVAR-PK	MR KVAR-PP/OP	MR KVAR-OP/H	MR kWh-PK	MR kWh-PP/OP	MR kWh-OP/H
28.01.2024	3224	51.198	43.068	46.429	13.214			3,605.370	1,180.670	1,659.970
26.02.2024	3224	52.109	43.667	47.212	13.421			3,672.370	1,192.840	1,681.440
28.03.2024	3224	52.763	43.797	47.844	13.588			3,711.980	1,198.800	1,698.230
27.04.2024	3224	52.838	43.886	47.896	13.733			3,713.120	1,199.380	1,698.920
28.05.2024	3224	52.838	43.886	47.896	13.733			3,713.120	1,199.380	1,698.920
27.06.2024	3224	52.838	43.886	47.896	13.733			3,713.120	1,199.380	1,698.920
28.07.2024	3224	52.838	43.886	47.896	13.733			3,713.120	1,199.380	1,698.920
28.08.2024	3224	52.862	43.903	47.928	13.756			3,713.230	1,199.390	1,699.060
27.09.2024	3224	52.862	43.903	47.928	13.756			3,713.230	1,199.390	1,699.060
28.10.2024	3224	52.931	43.947	47.980	13.780			3,713.870	1,199.480	1,699.490
27.11.2024	3224	52.970	43.980	47.999	13.801			3,714.970	1,199.950	1,700.040
28.12.2024	3224	53.023	44.028	48.072	13.805			3,717.520	1,201.950	1,700.640

วันเดือนปี	รายชื่อบริการ	RV-PK	RV-PP/OP	RV-OP/H	KWh-PK	KWh-PP/OP	KWh-OP/H	KWh รวม	KVAR	หน่วยอื่น
28.01.2024	3224	45.65	33.76	43.40	2,856.51	669.12	1,775.82	5,301.45		10.10
26.02.2024	3224	46.46	30.55	39.93	3,417.00	620.67	1,094.97	5,132.64		10.35
28.03.2024	3224	33.35	6.63	32.23	2,020.11	303.96	856.29	3,180.36		8.35
27.04.2024	3224	3.83	4.54	2.65	58.14	29.58	35.19	122.91		7.25
28.05.2024	3224	0.00	0.00	0.00	0.00	0.00	0.00	0.00		0.00
27.06.2024	3224	0.00	0.00	0.00	0.00	0.00	0.00	0.00		0.00
28.07.2024	3224	0.00	0.00	0.00	0.00	0.00	0.00	0.00		0.00
28.08.2024	3224	1.22	0.87	1.63	5.61	0.51	7.14	13.26		1.15
27.09.2024	3224	0.00	0.00	0.00	0.00	0.00	0.00	0.00		0.00
28.10.2024	3224	3.52	2.24	2.65	32.64	4.59	21.93	59.16		1.20
27.11.2024	3224	1.99	1.68	0.97	56.10	23.97	28.05	108.12		1.05
28.12.2024	3224	2.70	2.45	3.72	130.05	102.00	30.60	262.65		0.20

วันเดือนปี	รายชื่อบริการ	ค่า FT	FT / หน่วย	เงินค่า KVAR	ค่าไฟฟ้ารวมภาษี	เงินค่าหน่วย	LF	โซลาร์ (บาท)	หมายเหตุ
28.01.2024	3224	2,105.74	0.3972	0.00	28,679.71	5.41	15.61	0.00	
26.02.2024	3224	2,038.68	0.3972	0.00	29,200.57	5.69	15.87	0.00	
28.03.2024	3224	1,263.24	0.3972	0.00	18,705.29	5.88	12.82	0.00	
27.04.2024	3224	48.82	0.3972	224.28	6,181.02	50.29	3.76	0.00	MN-WS:มูลค่าใช้ไฟฟ้า 191.31
28.05.2024	3224	0.00	0.3972	0.00	5,888.80	5,888.80	0.00	0.00	MN-WS:มูลค่าใช้ไฟฟ้า 191.31
27.06.2024	3224	0.00	0.3972	0.00	5,888.80	5,888.80	0.00	0.00	MN-WS:มูลค่าใช้ไฟฟ้า 191.31
28.07.2024	3224	0.00	0.3972	0.00	5,873.87	5,873.87	0.00	0.00	MN-WS:มูลค่าใช้ไฟฟ้า 177.36
28.08.2024	3224	5.27	0.3972	0.00	5,748.08	433.49	1.09	0.00	MN-WS:มูลค่าใช้ไฟฟ้า 504.53
27.09.2024	3224	0.00	0.3972	0.00	5,742.44	5,742.44	0.00	0.00	MN-WS:มูลค่าใช้ไฟฟ้า 504.53
28.10.2024	3224	23.50	0.3972	0.00	5,767.59	97.49	2.26	0.00	MN-WS:มูลค่าใช้ไฟฟ้า 504.53
27.11.2024	3224	42.95	0.3972	0.00	5,005.82	46.30	7.55	0.00	MN-WS:มูลค่าใช้ไฟฟ้า 323.15
28.12.2024	3224	104.32	0.3972	0.00	5,071.49	19.31	9.49	0.00	MN-WS:มูลค่าใช้ไฟฟ้า 323.15

วันเดือนปี	รายชื่อบริการ	MR RV-PK	MR RV-PP/OP	MR RV-OP/H	MR KVAR-PK	MR KVAR-PP/OP	MR KVAR-OP/H	MR kWh-PK	MR kWh-PP/OP	MR kWh-OP/H
31.01.2024	3124	331.689	298.128	302.237	202.571			57,123.000	31,072.140	32,419.670
29.02.2024	3124	333.686	299.979	304.002	203.694			57,520.070	31,347.150	32,620.430
31.03.2024	3124	335.635	301.767	305.898	204.813			57,903.760	31,624.710	32,900.910
30.04.2024	3124	337.540	303.583	307.894	205.897			58,287.920	31,912.490	33,155.810
31.05.2024	3124	339.580	305.443	309.810	207.081			58,696.210	32,212.320	33,456.780
30.06.2024	3124	341.528	307.228	311.851	208.193			59,052.690	32,479.200	33,765.450
31.07.2024	3124	343.524	308.989	313.602	209.374			59,484.350	32,789.660	33,983.960
31.08.2024	3124	345.578	310.876	315.518	210.577			59,914.240	33,121.390	34,281.910
30.09.2024	3124	347.654	312.749	317.500	211.765			60,349.220	33,450.440	34,583.300
31.10.2024	3124	349.820	314.772	319.712	213.035			60,821.140	33,795.680	34,883.030
30.11.2024	3124	351.899	316.742	321.795	214.185			61,239.830	34,098.510	35,138.970
31.12.2024	3124	353.856	318.559	323.726	215.289			61,585.680	34,346.710	35,470.910

วันเดือนปี	รายชื่อบริการ	RV-PK	RV-PP/OP	RV-OP/H	KWh-PK	KWh-PP/OP	KWh-OP/H	KWh รวม	KVAR	หน่วยอื่น
31.01.2024	3124	154.47	149.65	159.77	32,546.98	20,883.07	17,133.55	70,563.60		82.24
29.02.2024	3124	162.96	151.04	144.02	32,400.91	22,440.82	16,382.02	71,223.75		89.84
31.03.2024	3124	159.04	145.90	154.71	31,309.10	22,648.90	22,887.17	76,045.17		89.52
30.04.2024	3124	155.45	148.19	162.87	31,347.46	23,482.85	20,799.84	75,630.15		86.72
31.05.2024	3124	166.46	151.78	156.35	33,316.46	24,466.13	24,559.15	82,341.74		94.72
30.06.2024	3124	158.96	145.66	166.55	29,088.77	21,777.41	25,187.47	76,053.65		88.96
31.07.2024	3124	162.87	143.70	142.88	35,223.46	25,333.54	17,830.42	78,387.42		94.48
31.08.2024	3124	167.61	153.98	156.35	35,079.02	27,069.17	24,312.72	86,460.91		96.24
30.09.2024	3124	169.40	152.84	161.73	35,494.37	26,850.48	24,593.42	86,938.27		95.04
31.10.2024	3124	176.75	165.08	180.50	38,508.67	28,171.58	24,457.97	91,138.22		101.60
30.11.2024	3124	169.65	160.75	169.97	34,165.10	24,710.93	20,884.70	79,760.73		92.00
31.12.2024	3124	159.69	148.27	157.57	28,221.36	20,253.12	27,086.30	75,560.78		88.32

วันเดือนปี	รายชื่อบริการ	ค่า FT	FT / หน่วย	เงินค่า KVAR	ค่าไฟฟ้ารวมภาษี	เงินค่าหน่วย	LF	โซลาร์ (บาท)	หมายเหตุ
31.01.2024	3124	28,027.86	0.3972	0.00	301,490.98	4.27	59.36	0.00	
29.02.2024	3124	28,290.07	0.3972	0.00	304,664.42	4.28	62.80	0.00	
31.03.2024	3124	30,522.90	0.3972	0.00	325,159.90	4.23	64.94	0.00	
30.04.2024	3124	30,040.30	0.3972	0.00	321,356.37	4.25	64.49	0.00	
31.05.2024	3124	32,706.14	0.3972	0.00	347,563.30	4.22	66.49	0.00	
30.06.2024	3124	30,208.51	0.3972	0.00	323,735.23	4.26	63.42	0.00	
31.07.2024	3124	31,135.48	0.3972	0.00	331,813.03	4.23	64.69	0.00	
31.08.2024	3124	34,342.27	0.3972	0.00	363,426.33	4.20	69.33	0.00	
30.09.2024	3124	34,531.88	0.3972	0.00	365,612.57	4.21	71.28	0.00	
31.10.2024	3124	36,200.10	0.3972	0.00	383,871.45	4.21	67.87	0.00	
30.11.2024	3124	31,680.96	0.3972	0.00	338,512.16	4.24	65.18	0.00	
31.12.2024	3124	30,012.74	0.3972	0.00	320,425.48	4.24	63.60	0.00	

--	--	--	--	--	--	--	--	--	--	--

วันเดือนปี	รหัสครัวเรือน	MR RV-PK	MR RV-PP/OP	MR RV-OP/H	MR KVAR-PK	MR KVAR-PP/OP	MR KVAR-OP/H	MR kWh-PK	MR kWh-PP/OP	MR kWh-OP/H
31.01.2024	3124	210.371	198.660	201.395	168.504			40,450.950	32,439.070	31,738.300
29.02.2024	3124	211.823	199.916	202.898	169.707			40,751.180	32,664.660	31,931.090
31.03.2024	3124	213.255	201.193	204.253	170.877			41,058.500	32,897.620	32,183.170
30.04.2024	3124	214.691	202.546	205.603	172.051			41,356.930	33,134.470	32,407.200
31.05.2024	3124	216.345	203.789	207.120	173.235			41,648.690	33,357.570	32,648.350
30.06.2024	3124	217.752	205.010	208.512	174.511			41,915.240	33,570.220	32,918.900
31.07.2024	3124	219.149	206.451	209.817	175.717			42,235.030	33,823.720	33,110.970
31.08.2024	3124	220.716	207.952	211.284	177.000			42,533.490	34,061.380	33,359.800
30.09.2024	3124	222.290	209.466	213.055	178.275			42,856.710	34,314.840	33,604.490
31.10.2024	3124	223.790	210.929	214.489	179.501			43,175.880	34,570.520	33,835.210
30.11.2024	3124	225.170	212.177	215.790	180.685			43,483.620	34,812.060	34,064.870
31.12.2024	3124	226.518	213.402	217.145	181.795			43,745.650	35,022.000	34,345.390

วันเดือนปี	รหัสครัวเรือน	RV-PK	RV-PP/OP	RV-OP/H	KWH-PK	KWH-PP/OP	KWH-OP/H	KWH รวม	KVAR	หน่วยอื่น
31.01.2024	3124	117.18	120.44	119.46	25,813.34	19,396.32	17,834.50	63,044.16		97.68
29.02.2024	3124	118.48	102.49	122.64	24,498.77	18,408.14	15,731.66	58,638.57		96.24
31.03.2024	3124	116.85	104.20	110.57	25,077.31	19,009.54	20,569.73	64,656.58		93.60
30.04.2024	3124	117.18	110.40	110.16	24,351.89	19,326.96	18,280.85	61,959.70		93.92
31.05.2024	3124	134.97	101.43	123.79	23,807.62	18,204.96	19,677.84	61,690.42		94.72
30.06.2024	3124	114.81	99.63	113.59	21,750.48	17,352.24	22,076.88	61,179.60		102.08
31.07.2024	3124	114.00	117.59	106.49	26,094.86	20,685.60	15,672.91	62,453.37		96.48
31.08.2024	3124	127.87	122.48	119.71	24,354.34	19,393.06	20,304.53	64,051.93		102.64
30.09.2024	3124	128.44	123.54	144.51	26,374.75	20,682.34	19,966.70	67,023.79		102.00
31.10.2024	3124	122.40	119.38	117.01	26,044.27	20,863.49	18,826.75	65,734.51		98.08
30.11.2024	3124	112.61	101.84	106.16	25,111.58	19,709.66	18,740.26	63,561.50		94.72
31.12.2024	3124	110.00	99.96	110.57	21,381.65	17,131.10	22,890.43	61,403.18		88.80

วันเดือนปี	รหัสครัวเรือน	ค่า FT	FT / หน่วย	เงินค่า KVAR	ค่าไฟฟ้ารวมภาษี	เงินค่าหน่วย	LF	โซลาร์ (บาท)	หมายเหตุ
31.01.2024	3124	25,041.14	0.3972	1,401.75	266,214.89	4.22	70.36	0.00	
29.02.2024	3124	23,291.24	0.3972	1,233.54	249,789.14	4.26	68.70	0.00	
31.03.2024	3124	25,081.59	0.3972	1,289.61	271,455.94	4.20	74.37	0.00	
30.04.2024	3124	24,610.39	0.3972	1,289.61	261,297.60	4.22	73.44	0.00	
31.05.2024	3124	24,503.43	0.3972	728.91	263,412.29	4.27	61.43	0.00	
30.06.2024	3124	24,300.54	0.3972	1,794.24	258,381.41	4.22	74.01	0.00	
31.07.2024	3124	24,806.48	0.3972	1,401.75	263,375.88	4.22	71.39	0.00	
31.08.2024	3124	25,441.43	0.3972	1,401.75	271,597.05	4.24	67.33	0.00	
30.09.2024	3124	26,621.85	0.3972	784.98	285,701.95	4.26	64.42	0.00	
31.10.2024	3124	26,109.75	0.3972	1,345.68	276,769.38	4.21	72.18	0.00	
30.11.2024	3124	25,246.63	0.3972	1,457.82	266,592.57	4.19	78.39	0.00	
31.12.2024	3124	24,389.34	0.3972	1,233.54	257,738.97	4.20	74.64	0.00	

--	--	--	--	--	--	--	--	--	--	--

วันเดือนปี	รหัสครัวเรือน	MR RV-PK	MR RV-PP/OP	MR RV-OP/H	MR KVAR-PK	MR KVAR-PP/OP	MR KVAR-OP/H	MR kWh-PK	MR kWh-PP/OP	MR kWh-OP/H
28.01.2024	3224	68.240	67.172	68.080	45.576			5,200.130	3,779.200	3,460.950
26.02.2024	3224	68.868	67.808	68.716	45.964			5,218.750	3,791.730	3,470.470
28.03.2024	3224	69.548	68.440	69.352	46.352			5,241.390	3,808.300	3,480.110
27.04.2024	3224	70.180	69.056	70.112	46.804			5,258.570	3,819.410	3,492.540
28.05.2024	3224	70.808	69.680	70.740	47.188			5,274.560	3,829.870	3,504.970
27.06.2024	3224	71.432	70.304	71.368	47.568			5,292.530	3,841.910	3,514.820
28.07.2024	3224	72.056	70.932	72.000	47.952			5,309.120	3,853.100	3,525.140
28.08.2024	3224	72.680	71.556	72.632	48.328			5,326.730	3,865.380	3,535.940
27.09.2024	3224	73.304	72.188	73.256	48.712			5,344.340	3,876.970	3,545.150
28.10.2024	3224	73.932	72.820	73.888	49.092			5,360.080	3,888.570	3,557.740
27.11.2024	3224	74.560	73.448	74.516	49.472			5,379.030	3,901.430	3,566.760
28.12.2024	3224	75.196	74.080	75.144	49.856			5,395.830	3,911.790	3,578.790

วันเดือนปี	รหัสครัวเรือน	RV-PK	RV-PP/OP	RV-OP/H	KWH-PK	KWH-PP/OP	KWH-OP/H	KWH รวม	KVAR	หน่วยอื่น
28.01.2024	3224	50.92	51.90	51.24	1,441.06	924.53	1,028.16	3,393.75		30.72
26.02.2024	3224	51.24	51.90	51.90	1,519.39	1,022.45	776.83	3,318.67		31.04
28.03.2024	3224	55.49	51.57	51.90	1,847.42	1,352.11	786.62	3,986.15		31.04
27.04.2024	3224	51.57	50.27	62.02	1,401.89	906.58	1,014.29	3,322.76		36.16
28.05.2024	3224	51.24	50.92	51.24	1,304.78	853.54	1,014.29	3,172.61		30.72
27.06.2024	3224	50.92	50.92	51.24	1,466.35	982.46	803.76	3,252.57		30.40
28.07.2024	3224	50.92	51.24	51.57	1,353.74	913.10	842.11	3,108.95		30.72
28.08.2024	3224	50.92	50.92	51.57	1,436.98	1,002.05	881.28	3,320.31		30.08
27.09.2024	3224	50.92	51.57	50.92	1,436.98	945.74	751.54	3,134.26		30.72
28.10.2024	3224	51.24	51.57	51.57	1,284.38	946.56	1,027.34	3,258.28		30.40
27.11.2024	3224	51.24	51.24	51.24	1,546.32	1,049.38	736.03	3,331.73		30.40
28.12.2024	3224	51.90	51.57	51.24	1,370.88	845.38	981.65	3,197.91		30.72

วันเดือนปี	รหัสครัวเรือน	ค่า FT	FT / หน่วย	เงินค่า KVAR	ค่าไฟฟ้ารวมภาษี	เงินค่าหน่วย	LF	โซลาร์ (บาท)	หมายเหตุ
28.01.2024	3224	1,348.00	0.3972	0.00	20,910.49	6.16	8.79	0.00	
26.02.2024	3224	1,318.18	0.3972	0.00	20,847.37	6.28	9.19	0.00	
28.03.2024	3224	1,583.30	0.3972	0.00	24,149.75	6.06	9.66	0.00	
27.04.2024	3224	1,319.80	0.3972	0.00	20,708.75	6.23	7.44	0.00	
28.05.2024	3224	1,260.16	0.3972	0.00	20,015.49	6.31	8.32	0.00	
27.06.2024	3224	1,291.92	0.3972	0.00	20,499.92	6.30	8.82	0.00	
28.07.2024	3224	1,234.87	0.3972	0.00	19,848.35	6.38	8.10	0.00	
28.08.2024	3224	1,318.83	0.3972	0.00	20,667.78	6.22	8.65	0.00	
27.09.2024	3224	1,244.93	0.3972	0.00	20,070.38	6.40	8.44	0.00	
28.10.2024	3224	1,294.19	0.3972	0.00	20,256.08	6.22	8.49	0.00	
27.11.2024	3224	1,323.36	0.3972	0.00	20,934.82	6.28	9.03	0.00	
28.12.2024	3224	1,270.21	0.3972	0.00	20,302.37	6.35	8.28	0.00	

วันเดือนปี	รายชื่อบริการ	MR kW-PK	MR kW-PP/OP	MR kW-OP/H	MR kVAR-PK	MR kVAR-PP/OP	MR kVAR-OP/H	MR kWh-PK	MR kWh-PP/OP	MR kWh-OP/H
31.01.2024	4224	18.253	18.147	17.879	8.141			3,430.340	2,777.810	2,386.200
29.02.2024	4224	18.466	18.357	18.083	8.244			3,477.950	2,817.220	2,411.290
31.03.2024	4224	18.678	18.576	18.289	8.349			3,527.570	2,856.410	2,447.590
30.04.2024	4224	18.938	18.820	18.511	8.466			3,581.210	2,898.690	2,485.920
31.05.2024	4224	19.197	19.071	18.767	8.583			3,639.370	2,945.290	2,530.030
30.06.2024	4224	19.471	19.338	19.046	8.712			3,699.800	2,994.600	2,591.030
31.07.2024	4224	19.743	19.600	19.323	8.832			3,768.470	3,050.240	2,631.610
31.08.2024	4224	20.000	19.849	19.574	8.949			3,826.900	3,098.010	2,678.970
30.09.2024	4224	20.506	20.346	20.048	9.174			3,886.820	3,146.190	2,721.490
31.10.2024	4224	20.768	20.601	20.305	9.292			3,953.770	3,201.530	2,768.600
30.11.2024	4224	21.032	20.862	20.560	9.408			4,014.920	3,250.310	2,811.610
31.12.2024	4224	21.301	21.121	20.832	9.527			4,070.830	3,295.410	2,863.960

วันเดือนปี	รายชื่อบริการ	kW-PK	kW-PP/OP	kW-OP/H	kWh-PK	kWh-PP/OP	kWh-OP/H	kWh รวม	kVAR	หน่วยอื่น
31.01.2024	4224	410.00	404.00	386.00	80,140.00	69,420.00	38,360.00	187,920.00	204.00	
29.02.2024	4224	426.00	420.00	408.00	95,220.00	78,820.00	50,180.00	224,220.00	206.00	
31.03.2024	4224	424.00	428.00	412.00	99,240.00	78,380.00	72,600.00	250,220.00	210.00	
30.04.2024	4224	520.00	480.00	444.00	107,280.00	84,560.00	76,660.00	268,500.00	234.00	
31.05.2024	4224	518.00	502.00	512.00	116,320.00	93,200.00	88,220.00	297,740.00	234.00	
30.06.2024	4224	548.00	534.00	558.00	120,860.00	98,620.00	122,000.00	341,480.00	258.00	
31.07.2024	4224	544.00	524.00	554.00	137,340.00	111,280.00	81,160.00	329,780.00	240.00	
31.08.2024	4224	514.00	498.00	502.00	116,860.00	95,540.00	94,720.00	307,120.00	234.00	
30.09.2024	4224	1,012.00	994.00	948.00	119,840.00	96,360.00	85,040.00	301,240.00	450.00	
31.10.2024	4224	524.00	510.00	514.00	133,900.00	110,680.00	94,220.00	338,800.00	236.00	
30.11.2024	4224	528.00	522.00	510.00	122,300.00	97,560.00	86,020.00	305,880.00	232.00	
31.12.2024	4224	538.00	518.00	544.00	111,820.00	90,200.00	104,700.00	306,720.00	238.00	

วันเดือนปี	รายชื่อบริการ	ค่า FT	FT / หน่วย	เงินค่า kVAR	ค่าไฟฟ้ารวมภาษี	เงินค่าหน่วย	LF	ไต่ขั้น (บาท)	หมายเหตุ
31.01.2024	4224	74,641.82	0.3972	0.00	797,556.49	4.24	61.61	0.00	
29.02.2024	4224	89,060.18	0.3972	0.00	941,887.68	4.20	75.62	0.00	
31.03.2024	4224	99,387.38	0.3972	0.00	1,031,885.33	4.12	76.78	0.00	
30.04.2024	4224	106,648.20	0.3972	0.00	1,117,830.43	4.16	71.71	0.00	
31.05.2024	4224	118,262.33	0.3972	0.00	1,226,719.49	4.12	77.26	0.00	
30.06.2024	4224	135,635.86	0.3972	0.00	1,379,110.35	4.04	85.00	0.00	
31.07.2024	4224	130,988.62	0.3972	0.00	1,368,837.77	4.15	80.01	0.00	
31.08.2024	4224	121,988.06	0.3972	0.00	1,257,182.41	4.09	80.31	0.00	
30.09.2024	4224	119,652.53	0.3972	0.00	1,314,173.67	4.36	41.34	0.00	
31.10.2024	4224	134,571.36	0.3972	0.00	1,389,139.55	4.10	86.90	0.00	
30.11.2024	4224	121,495.54	0.3972	0.00	1,264,390.15	4.13	80.46	0.00	
31.12.2024	4224	121,829.18	0.3972	0.00	1,250,789.97	4.08	75.78	0.00	

วันเดือนปี	รายชื่อบริการ	MR kW-PK	MR kW-PP/OP	MR kW-OP/H	MR kVAR-PK	MR kVAR-PP/OP	MR kVAR-OP/H	MR kWh-PK	MR kWh-PP/OP	MR kWh-OP/H
28.01.2024	3224	2.645	2.179	2.555	2.142			358.790	51.570	91.830
26.02.2024	3224	3.299	2.736	3.176	2.643			460.220	65.890	110.010
28.03.2024	3224	3.991	3.309	3.920	3.430			568.660	81.240	136.850
27.04.2024	3224	4.707	3.920	4.556	3.978			662.130	95.630	164.550
28.05.2024	3224	5.599	4.756	5.280	4.630			767.720	111.540	198.270
27.06.2024	2114	6.490	5.583	6.106	5.244			883.910	128.510	241.890
28.07.2024	2114	7.172	6.193	6.765	5.904			988.330	143.300	280.480
28.08.2024	2114	7.914	6.843	7.484	6.623			1,110.700	160.080	312.560
27.09.2024	3224	8.945	7.560	8.211	7.299			1,248.480	176.120	333.720
28.10.2024	3224	10.082	8.333	8.982	8.073			1,378.650	191.950	372.910
27.11.2024	3224	11.136	9.094	9.860	8.849			1,531.270	209.760	412.620
28.12.2024	3224	12.047	9.833	10.671	9.528			1,648.290	223.960	456.820

วันเดือนปี	รายชื่อบริการ	kW-PK	kW-PP/OP	kW-OP/H	kWh-PK	kWh-PP/OP	kWh-OP/H	kWh รวม	kVAR	หน่วยอื่น
28.01.2024	3224	17.81	14.44	21.79	2,347.02	354.04	694.31	3,395.37	14.97	
26.02.2024	3224	20.01	17.04	19.00	3,103.76	438.19	556.31	4,098.26	15.03	
28.03.2024	3224	21.18	17.53	22.77	3,318.26	469.71	821.30	4,609.27	23.61	
27.04.2024	3224	21.91	18.70	19.46	2,860.18	440.33	847.62	4,148.13	16.44	
28.05.2024	3224	27.30	25.58	22.15	3,231.05	486.85	1,031.83	4,749.73	19.56	
27.06.2024	2114	26.73	24.81	24.78	3,485.70	509.10	1,308.60	5,303.40	18.42	
28.07.2024	2114	20.46	18.30	19.77	3,132.60	443.70	1,157.70	4,734.00	19.80	
28.08.2024	2114	22.26	19.50	21.57	3,671.10	503.40	962.40	5,136.90	21.57	
27.09.2024	3224	31.55	21.94	22.25	4,216.07	490.82	647.50	5,354.39	20.28	
28.10.2024	3224	34.79	23.65	23.59	3,983.20	484.40	1,199.21	5,666.81	23.22	
27.11.2024	3224	32.25	23.29	26.87	4,670.17	544.99	1,215.13	6,430.29	23.28	
28.12.2024	3224	27.88	22.61	24.82	3,580.81	434.52	1,352.52	5,367.85	20.37	

วันเดือนปี	รายชื่อบริการ	ค่า FT	FT / หน่วย	เงินค่า kVAR	ค่าไฟฟ้ารวมภาษี	เงินค่าหน่วย	LF	ไต่ขั้น (บาท)	หมายเหตุ
28.01.2024	3224	1,348.64	0.3972	112.14	17,858.08	5.26	20.94	0.00	
26.02.2024	3224	1,627.83	0.3972	168.21	21,767.45	5.31	29.43	0.00	
28.03.2024	3224	1,830.80	0.3972	160.70	24,357.33	5.28	27.21	0.00	
27.04.2024	3224	1,647.64	0.3972	168.21	21,785.99	5.25	26.30	0.00	
28.05.2024	3224	1,886.59	0.3972	168.21	25,111.41	5.29	23.38	0.00	
27.06.2024	2114	2,106.51	0.3972	0.00	24,767.95	4.67	27.56	0.00	
28.07.2024	2114	1,880.34	0.3972	0.00	22,144.60	4.68	31.10	0.00	
28.08.2024	2114	2,040.38	0.3972	0.00	24,000.86	4.67	31.02	0.00	
27.09.2024	3224	2,126.76	0.3972	56.07	29,202.94	5.45	23.57	0.00	
28.10.2024	3224	2,250.86	0.3972	112.14	30,333.22	5.35	21.89	0.00	
27.11.2024	3224	2,554.11	0.3972	224.28	33,704.97	5.24	27.69	0.00	
28.12.2024	3224	2,132.11	0.3972	168.21	27,770.06	5.17	25.88	0.00	

วันที่อ่าน	รหัสครัว	MR RV-PK	MR RV-PP/OP	MR RV-OP/H	MR KVAR-PK	MR KVAR-PP/OP	MR KVAR-OP/H	MR kWh-PK	MR kWh-PP/OP	MR kWh-OP/H
28.01.2024	3224	61.704	57.788	36.008	41.988			7,350.310	3,335.880	2,911.620
26.02.2024	3224	62.340	58.376	36.048	42.484			7,417.430	3,354.850	2,916.270
28.03.2024	3224	63.096	59.024	36.084	42.972			7,486.110	3,374.520	2,920.920
27.04.2024	3224	63.728	59.732	36.120	43.492			7,533.870	3,389.690	2,926.930
28.05.2024	3224	64.464	60.488	36.724	43.988			7,599.750	3,406.490	2,937.150
27.06.2024	3224	65.152	61.152	36.772	44.472			7,654.760	3,423.800	2,942.520
28.07.2024	3224	65.760	61.780	37.260	44.944			7,714.330	3,442.270	2,951.110
28.08.2024	3224	66.428	62.412	37.300	45.412			7,775.740	3,459.930	2,957.040
27.09.2024	3224	67.096	63.080	37.692	45.908			7,853.860	3,480.030	2,963.690
28.10.2024	3224	67.772	63.728	38.216	46.412			7,922.930	3,495.720	2,975.910
27.11.2024	3224	68.456	64.272	38.700	46.892			7,993.290	3,512.380	2,982.980
28.12.2024	3224	69.084	64.836	39.236	47.360			8,031.760	3,526.300	2,993.410

วันที่อ่าน	รหัสครัว	RV-PK	RV-PP/OP	RV-OP/H	kWh-PK	kWh-PP/OP	kWh-OP/H	kWh รวม	KVAR	หน่วยอื่น
28.01.2024	3224	53.20	45.04	40.80	5,108.16	1,365.17	922.08	7,395.41		39.04
26.02.2024	3224	51.90	47.98	3.26	5,476.99	1,547.95	379.44	7,404.38		39.68
28.03.2024	3224	61.69	52.88	2.94	5,604.29	1,605.07	379.44	7,588.80		39.04
27.04.2024	3224	51.57	57.77	2.94	3,897.22	1,237.87	490.42	5,625.51		41.60
28.05.2024	3224	60.06	61.69	49.29	5,375.81	1,370.88	833.95	7,580.64		39.68
27.06.2024	3224	56.14	54.18	3.92	4,488.82	1,412.50	438.19	6,339.51		38.72
28.07.2024	3224	49.61	51.24	39.82	4,860.91	1,507.15	700.94	7,069.00		37.76
28.08.2024	3224	54.51	51.57	3.26	5,011.06	1,441.06	483.89	6,936.01		37.44
27.09.2024	3224	54.51	54.51	31.99	6,374.59	1,640.16	542.64	8,557.39		39.68
28.10.2024	3224	55.16	52.88	42.76	5,636.11	1,280.30	997.15	7,913.56		40.32
27.11.2024	3224	55.81	44.39	39.49	5,741.38	1,359.46	576.91	7,677.75		38.40
28.12.2024	3224	51.24	46.02	43.74	3,139.15	1,135.87	851.09	5,126.11		37.44

วันที่อ่าน	รหัสครัว	ค่า FT	FT / หน่วย	เงินค่า KVAR	ค่าไฟฟ้ารวมภาษี	เงินหน่วย	LF	โซลัน (บาท)	หมายเหตุ
28.01.2024	3224	2,937.46	0.3972	392.49	40,704.31	5.50	18.68	0.00	
26.02.2024	3224	2,941.02	0.3972	448.56	41,231.83	5.57	20.50	0.00	
28.03.2024	3224	3,014.27	0.3972	112.14	43,071.74	5.68	16.53	0.00	
27.04.2024	3224	2,234.45	0.3972	392.49	32,741.89	5.82	13.52	0.00	
28.05.2024	3224	3,011.03	0.3972	112.14	42,427.38	5.60	16.52	0.00	
27.06.2024	3224	2,518.05	0.3972	280.35	36,564.84	5.77	15.68	0.00	
28.07.2024	3224	2,807.81	0.3972	392.49	38,727.54	5.48	18.54	0.00	
28.08.2024	3224	2,754.98	0.3972	224.28	39,071.35	5.63	17.10	0.00	
27.09.2024	3224	3,399.00	0.3972	392.49	46,763.01	5.46	21.80	0.00	
28.10.2024	3224	3,143.27	0.3972	392.49	43,539.52	5.50	19.28	0.00	
27.11.2024	3224	3,049.60	0.3972	224.28	42,872.79	5.58	19.11	0.00	
28.12.2024	3224	2,036.09	0.3972	336.42	29,749.66	5.80	13.45	0.00	

วันที่อ่าน	รหัสครัว	MR RV-PK	MR RV-PP/OP	MR RV-OP/H	MR KVAR-PK	MR KVAR-PP/OP	MR KVAR-OP/H	MR kWh-PK	MR kWh-PP/OP	MR kWh-OP/H
29.01.2024	3224	42.395	37.207	9.570	25.142			4,614.910	1,164.510	415.960
27.02.2024	3224	43.080	37.859	9.987	25.541			4,696.860	1,185.780	424.160
29.03.2024	3224	43.774	38.529	10.017	25.932			4,778.870	1,209.640	426.690
28.04.2024	3224	44.516	39.267	10.047	26.331			4,866.840	1,236.200	431.330
29.05.2024	3224	45.236	39.918	10.622	26.725			4,959.050	1,256.080	440.050
28.06.2024	3224	45.919	40.605	10.643	27.136			5,055.280	1,276.920	443.510
29.07.2024	3224	46.553	41.194	11.088	27.496			5,132.290	1,295.640	449.380
29.08.2024	3224	47.248	41.810	11.110	27.890			5,219.430	1,316.190	452.600
16.09.2024	3224	48.171	42.410	11.137	28.412			5,272.630	1,327.890	455.030
28.09.2024	3224	0.611	0.545	0.020	0.339			30.420	6.430	0.690
28.10.2024	3224	1.833	1.698	0.061	1.027			103.410	23.770	4.570
27.11.2024	3224	2.552	2.300	0.474	1.534			189.340	43.020	15.050
28.12.2024	3224	3.186	2.809	1.049	1.892			254.890	57.110	22.760

วันที่อ่าน	รหัสครัว	RV-PK	RV-PP/OP	RV-OP/H	kWh-PK	kWh-PP/OP	kWh-OP/H	kWh รวม	KVAR	หน่วยอื่น
29.01.2024	3224	31.06	27.23	20.45	3,488.40	1,015.41	801.72	5,305.53		17.10
27.02.2024	3224	34.94	33.25	21.27	4,179.45	1,084.77	418.20	5,682.42		19.95
29.03.2024	3224	35.39	34.17	1.53	4,182.51	1,216.86	129.03	5,528.40		19.55
28.04.2024	3224	37.84	37.64	1.53	4,486.47	1,354.56	236.64	6,077.67		19.95
29.05.2024	3224	36.72	33.20	29.33	4,702.71	1,013.88	444.72	6,161.31		19.70
28.06.2024	3224	34.83	35.04	1.07	4,907.73	1,062.84	176.46	6,147.03		20.55
29.07.2024	3224	32.33	30.04	22.70	3,927.51	954.72	299.37	5,181.60		18.00
29.08.2024	3224	35.45	31.42	1.12	4,444.14	1,048.05	164.22	5,656.41		19.70
28.09.2024	3224	47.07	30.60	1.38	4,264.62	924.63	159.12	5,348.37		26.10
28.10.2024	3224	31.77	29.53	1.07	3,722.49	884.34	197.88	4,804.71		18.00
27.11.2024	3224	36.67	30.70	21.06	4,382.43	981.75	534.48	5,898.66		25.35
28.12.2024	3224	32.33	25.96	29.33	3,343.05	718.59	393.21	4,454.85		17.90

วันที่อ่าน	รหัสครัว	ค่า FT	FT / หน่วย	เงินค่า KVAR	ค่าไฟฟ้ารวมภาษี	เงินหน่วย	LF	โซลัน (บาท)	หมายเหตุ
29.01.2024	3224	2,107.36	0.3972	0.00	27,686.03	5.22	22.96	0.00	
27.02.2024	3224	2,257.06	0.3972	0.00	30,616.50	5.39	23.37	0.00	
29.03.2024	3224	2,195.88	0.3972	0.00	30,191.12	5.46	21.00	0.00	
28.04.2024	3224	2,414.05	0.3972	0.00	32,817.23	5.40	22.31	0.00	
29.05.2024	3224	2,447.27	0.3972	0.00	33,292.12	5.40	22.55	0.00	
28.06.2024	3224	2,441.60	0.3972	0.00	33,324.09	5.42	24.37	0.00	
29.07.2024	3224	2,058.13	0.3972	0.00	28,211.17	5.44	21.54	0.00	
29.08.2024	3224	2,246.73	0.3972	0.00	31,053.08	5.49	21.45	0.00	
28.09.2024	3224	2,124.37	0.3972	0.00	31,413.20	5.87	15.78	0.00	
28.10.2024	3224	1,908.43	0.3972	0.00	26,429.62	5.50	21.00	0.00	
27.11.2024	3224	2,342.95	0.3972	168.21	32,080.10	5.44	22.34	0.00	
28.12.2024	3224	1,769.47	0.3972	0.00	24,889.40	5.59	18.52	0.00	

วันเดือนปี	รายชื่อบริการ	MR RV-PK	MR RV-PP/OP	MR RV-OP/H	MR KVAR-PK	MR KVAR-PP/OP	MR KVAR-OP/H	MR kWh-PK	MR kWh-PP/OP	MR kWh-OP/H
31.01.2024	3224	4.277	3.974	3.938	3.413			852.240	555.110	385.800
29.02.2024	3224	4.362	4.050	4.011	3.478			870.480	566.980	390.500
31.03.2024	3224	4.450	4.131	4.092	3.545			889.780	579.570	401.230
30.04.2024	3224	4.540	4.218	4.180	3.615			909.720	594.170	413.520
31.05.2024	3224	4.638	4.312	4.268	3.691			932.260	610.870	427.270
30.06.2024	3224	4.737	4.407	4.362	3.768			954.130	626.600	441.480
31.07.2024	3224	4.834	4.502	4.455	3.843			979.150	643.570	448.410
13.08.2024	3224	4.928	4.591	4.546	3.916			988.660	650.020	453.670
31.08.2024	3224	0.095	0.092	0.092	0.071			13.480	9.430	7.260
30.09.2024	3224	0.191	0.183	0.184	0.143			34.970	23.650	15.160
31.10.2024	3224	0.283	0.272	0.274	0.215			55.960	38.180	23.070
30.11.2024	3224	0.373	0.358	0.361	0.288			75.880	52.350	31.660
31.12.2024	3224	0.448	0.427	0.435	0.352			90.000	61.850	38.990

วันเดือนปี	รายชื่อบริการ	RV-PK	RV-PP/OP	RV-OP/H	kWh-PK	kWh-PP/OP	kWh-OP/H	kWh รวม	KVAR	หน่วยอื่น
31.01.2024	3224	100.80	85.20	91.20	21,024.00	13,908.00	9,660.00	44,592.00	80.40	
29.02.2024	3224	102.00	91.20	87.60	21,888.00	14,244.00	5,640.00	41,772.00	78.00	
31.03.2024	3224	105.60	97.20	97.20	23,160.00	15,108.00	12,876.00	51,144.00	80.40	
30.04.2024	3224	108.00	104.40	105.60	23,928.00	17,520.00	14,748.00	56,196.00	84.00	
31.05.2024	3224	117.60	112.80	105.60	27,048.00	20,040.00	16,500.00	63,588.00	91.20	
30.06.2024	3224	118.80	114.00	112.80	26,244.00	18,876.00	17,052.00	62,172.00	92.40	
31.07.2024	3224	116.40	114.00	111.60	30,024.00	20,364.00	8,316.00	58,704.00	90.00	
31.08.2024	3224	114.00	110.40	110.40	27,588.00	19,056.00	15,024.00	61,668.00	87.60	
30.09.2024	3224	115.20	109.20	110.40	25,788.00	17,064.00	9,480.00	52,332.00	86.40	
31.10.2024	3224	110.40	106.80	108.00	25,188.00	17,436.00	9,492.00	52,116.00	86.40	
31.11.2024	3224	108.00	103.20	104.40	23,904.00	17,004.00	10,308.00	51,216.00	87.60	
31.12.2024	3224	90.00	82.80	88.80	16,944.00	11,400.00	8,796.00	37,140.00	76.80	

วันเดือนปี	รายชื่อบริการ	ค่า FT	FT / หน่วย	เงินค่า KVAR	ค่าไฟฟ้ารวมภาษี	เงินค่าหน่วย	LF	ไต่ขั้น (บาท)	หมายเหตุ
31.01.2024	3224	17,711.94	0.3972	1,009.26	194,482.23	4.36	59.46	0.00	
29.02.2024	3224	16,591.84	0.3972	841.05	186,878.88	4.47	58.84	0.00	
31.03.2024	3224	20,314.40	0.3972	841.05	219,634.79	4.29	65.10	0.00	
30.04.2024	3224	22,321.05	0.3972	953.19	237,616.47	4.23	72.27	0.00	
31.05.2024	3224	25,357.15	0.3972	1,009.26	268,052.70	4.22	72.68	0.00	
30.06.2024	3224	24,694.72	0.3972	1,065.33	262,377.24	4.22	72.69	0.00	
31.07.2024	3224	23,317.23	0.3972	1,009.26	257,231.54	4.38	67.79	0.00	
31.08.2024	3224	24,494.53	0.3972	953.19	262,228.66	4.25	72.71	0.00	
30.09.2024	3224	20,786.27	0.3972	841.05	229,258.33	4.38	63.09	0.00	
31.10.2024	3224	20,700.48	0.3972	1,009.26	227,047.53	4.36	63.45	0.00	
30.11.2024	3224	20,343.00	0.3972	1,177.47	221,825.27	4.33	65.86	0.00	
31.12.2024	3224	14,752.01	0.3972	1,177.47	162,299.47	4.37	55.47	0.00	

วันเดือนปี	รายชื่อบริการ	MR RV-PK	MR RV-PP/OP	MR RV-OP/H	MR KVAR-PK	MR KVAR-PP/OP	MR KVAR-OP/H	MR kWh-PK	MR kWh-PP/OP	MR kWh-OP/H
28.01.2024	3224	2.295	0.870	0.582	1.774			114.190	10.520	15.330
26.02.2024	3224	2.658	1.116	0.634	2.062			146.420	12.870	17.430
28.03.2024	3224	3.016	1.338	0.698	2.346			181.800	16.030	19.480
27.04.2024	3224	3.414	1.563	0.724	2.611			214.400	19.630	23.600
28.05.2024	3224	3.810	1.890	0.796	2.858			253.830	25.440	28.600
27.06.2024	3224	4.223	2.259	0.870	3.161			302.160	32.460	32.770
28.07.2024	3224	4.612	2.541	0.925	3.462			338.540	35.880	35.750
28.08.2024	3224	5.030	2.766	1.259	3.764			378.720	39.540	42.070
27.09.2024	3224	5.360	3.015	1.305	4.010			418.970	43.090	45.050
28.10.2024	3224	5.712	3.286	1.376	4.284			458.930	46.920	49.350
27.11.2024	3224	6.110	3.571	1.470	4.550			503.230	51.640	52.360
28.12.2024	3224	6.465	3.852	1.595	4.813			537.100	55.340	57.300

วันเดือนปี	รายชื่อบริการ	RV-PK	RV-PP/OP	RV-OP/H	kWh-PK	kWh-PP/OP	kWh-OP/H	kWh รวม	KVAR	หน่วยอื่น
28.01.2024	3224	24.97	5.55	3.35	2,529.60	232.56	345.17	3,107.33	17.52	
26.02.2024	3224	29.62	20.07	4.24	2,629.97	191.76	171.36	2,993.09	23.04	
28.03.2024	3224	29.21	18.12	5.22	2,887.01	257.86	167.28	3,312.15	22.72	
27.04.2024	3224	32.48	18.36	2.12	2,660.16	293.76	336.19	3,290.11	21.20	
28.05.2024	3224	32.31	26.68	5.88	3,217.49	474.10	408.00	4,099.59	19.76	
27.06.2024	3224	33.70	30.11	6.04	3,943.73	572.83	340.27	4,856.83	24.24	
28.07.2024	3224	31.74	23.01	4.49	2,968.61	279.07	243.17	3,490.85	24.08	
28.08.2024	3224	34.11	18.36	27.25	3,278.69	298.66	515.71	4,093.06	24.16	
27.09.2024	3224	26.93	20.32	3.75	3,284.40	289.68	243.17	3,817.25	19.68	
28.10.2024	3224	28.72	22.11	5.79	3,260.74	312.53	350.88	3,924.15	21.92	
27.11.2024	3224	32.48	23.26	7.67	3,614.88	385.15	245.62	4,245.65	21.28	
28.12.2024	3224	28.97	22.93	10.20	2,763.79	301.92	403.10	3,468.81	21.04	

วันเดือนปี	รายชื่อบริการ	ค่า FT	FT / หน่วย	เงินค่า KVAR	ค่าไฟฟ้ารวมภาษี	เงินค่าหน่วย	LF	ไต่ขั้น (บาท)	หมายเหตุ
28.01.2024	3224	1,234.23	0.3972	112.14	18,260.30	5.88	16.73	0.00	
26.02.2024	3224	1,188.86	0.3972	280.35	18,904.58	6.32	14.52	0.00	
28.03.2024	3224	1,315.59	0.3972	280.35	20,305.36	6.13	15.24	0.00	
27.04.2024	3224	1,306.83	0.3972	56.07	20,076.14	6.10	14.07	0.00	
28.05.2024	3224	1,628.36	0.3972	0.00	23,533.53	5.74	17.05	0.00	
27.06.2024	3224	1,929.13	0.3972	224.28	27,630.61	5.69	20.02	0.00	
28.07.2024	3224	1,386.57	0.3972	280.35	21,376.98	6.12	14.78	0.00	
28.08.2024	3224	1,625.76	0.3972	168.21	24,052.04	5.88	16.13	0.00	
27.09.2024	3224	1,516.21	0.3972	168.21	22,154.82	5.80	19.69	0.00	
28.10.2024	3224	1,558.67	0.3972	224.28	22,772.67	5.80	18.36	0.00	
27.11.2024	3224	1,686.37	0.3972	112.14	24,818.60	5.85	18.15	0.00	
28.12.2024	3224	1,377.81	0.3972	168.21	20,445.90	5.89	16.09	0.00	

วันเดือนปี	รายชื่อบริการ	MR RV-PK	MR RV-PP/OP	MR RV-OP/H	MR KVAR-PK	MR KVAR-PP/OP	MR KVAR-OP/H	MR kWh-PK	MR kWh-PP/OP	MR kWh-OP/H
28.01.2024	3224	7.955	7.559	7.104	5.296			1,066.810	229.580	174.930
26.02.2024	3224	10.009	9.595	6.673				1,348.600	279.000	207.720
28.03.2024	3224	12.213	11.600	11.208	8.108			1,706.930	361.310	239.810
27.04.2024	3224	14.367	13.665	12.980	9.469			2,015.460	443.830	282.820
28.05.2024	3224	16.634	15.745	15.067	10.896			2,387.280	556.800	392.730
27.06.2024	3224	18.855	17.806	17.121	12.294			2,753.220	640.980	442.030
28.07.2024	3224	20.993	19.892	19.275	13.668			3,107.820	795.280	543.530
28.08.2024	3224	23.112	21.984	21.122	15.065			3,462.190	897.550	621.020
27.09.2024	3224	25.357	24.096	23.107	16.497			3,877.970	1,032.310	696.600
28.10.2024	3224	27.328	26.047	25.058	17.808			4,157.270	1,108.540	785.080
27.11.2024	3224	29.666	28.204	27.267	18.903			4,537.390	1,192.360	821.890
30.11.2024	3224	31.483	29.926	28.915	19.784			4,561.070	1,196.330	833.840
28.12.2024	3224	32.545	30.908	29.878	20.253			4,671.970	1,214.580	858.530

วันเดือนปี	รายชื่อบริการ	RV-PK	RV-PP/OP	RV-OP/H	kWh-PK	kWh-PP/OP	kWh-OP/H	kWh รวม	KVAR	หน่วยอื่น
28.01.2024	3224	58.94	51.22	53.34	6,656.72	991.75	1,024.79	8,673.26		39.18
26.02.2024	3224	62.85	62.30	62.70	8,622.77	1,512.25	1,003.37	11,138.39		41.31
28.03.2024	3224	67.44	61.35	62.88	10,964.90	2,518.69	981.95	14,465.54		43.05
27.04.2024	3224	65.91	63.19	54.22	9,441.02	2,525.11	1,316.11	13,282.24		40.83
28.05.2024	3224	69.37	63.65	63.86	11,377.69	3,456.88	3,363.25	18,197.82		42.81
27.06.2024	3224	67.96	63.07	62.85	11,197.76	2,575.91	1,508.58	15,282.25		41.94
28.07.2024	3224	65.42	63.83	65.91	10,850.76	4,721.58	3,105.90	18,678.24		41.22
28.08.2024	3224	64.84	64.02	56.52	10,843.72	3,129.46	2,371.19	16,344.37		41.91
27.09.2024	3224	68.70	64.63	60.74	12,722.87	4,123.66	2,312.75	19,159.28		42.96
28.10.2024	3224	60.31	59.70	59.70	8,546.58	2,332.64	2,707.49	13,586.71		39.33
27.11.2024	3224	71.54	66.00	67.60	11,631.67	2,564.89	1,126.39	15,322.95		32.85
28.12.2024	3224	86.66	80.13	78.58	9,774.05	1,610.68	2,380.37	13,765.10		37.52

วันเดือนปี	รายชื่อบริการ	ค่า FT	FT / หน่วย	เงินค่า KVAR	ค่าไฟฟ้ารวมภาษี	เงินค่าหน่วย	LF	ใช้เงิน (บาท)	หมายเหตุ
28.01.2024	3224	3,445.02	0.3972	168.21	48,002.21	5.53	19.78	0.00	
26.02.2024	3224	4,424.17	0.3972	168.21	59,798.02	5.37	25.46	0.00	
28.03.2024	3224	5,745.71	0.3972	112.14	75,034.34	5.19	28.83	0.00	
27.04.2024	3224	5,275.71	0.3972	56.07	68,380.60	5.15	27.99	0.00	
28.05.2024	3224	7,228.17	0.3972	56.07	87,931.02	4.83	35.26	0.00	
27.06.2024	3224	6,070.11	0.3972	56.07	78,064.46	5.11	31.23	0.00	
28.07.2024	3224	7,419.00	0.3972	56.07	88,020.86	4.71	38.09	0.00	
28.08.2024	3224	6,491.98	0.3972	168.21	80,552.48	4.93	33.88	0.00	
27.09.2024	3224	7,610.07	0.3972	56.07	93,197.40	4.86	38.73	0.00	
28.10.2024	3224	5,396.64	0.3972	168.21	67,169.39	4.94	30.28	0.00	
27.11.2024	3224	6,086.28	0.3972	0.00	79,378.01	5.18	29.75	0.00	
28.12.2024	3224	5,467.50	0.3972	0.00	73,385.52	5.33	21.35	0.00	

วันเดือนปี	รายชื่อบริการ	MR RV-PK	MR RV-PP/OP	MR RV-OP/H	MR KVAR-PK	MR KVAR-PP/OP	MR KVAR-OP/H	MR kWh-PK	MR kWh-PP/OP	MR kWh-OP/H
31.01.2024	3224	18.252	16.980	15.198	5.361			3,050.420	1,787.960	1,345.770
29.02.2024	3224	18.576	17.280	15.469	5.450			3,115.410	1,833.900	1,380.310
31.03.2024	3224	18.939	17.628	15.793	5.567			3,171.550	1,870.840	1,413.330
30.04.2024	3224	19.294	17.963	16.113	5.687			3,237.110	1,912.610	1,438.390
31.05.2024	3224	19.621	18.280	16.415	5.814			3,295.870	1,936.440	1,455.490
30.06.2024	3224	19.950	18.588	16.690	5.947			3,354.650	1,971.400	1,485.280
31.07.2024	3224	20.258	18.894	16.921	6.077			3,424.510	2,017.230	1,504.540
13.08.2024	3224	20.556	19.183	17.139	6.189			3,450.610	2,036.090	1,514.880
31.08.2024	3224	0.298	0.284	0.228	0.108			37.500	26.080	19.610
30.09.2024	3224	0.615	0.578	0.459	0.246			103.460	69.910	52.050
31.10.2024	3224	0.920	0.857	0.669	0.375			160.020	106.040	68.340
30.11.2024	3224	1.261	1.159	0.953	0.501			226.540	150.910	92.900
31.12.2024	3224	1.570	1.457	1.251	0.612			281.800	187.650	123.720

วันเดือนปี	รายชื่อบริการ	RV-PK	RV-PP/OP	RV-OP/H	kWh-PK	kWh-PP/OP	kWh-OP/H	kWh รวม	KVAR	หน่วยอื่น
31.01.2024	3224	249.60	274.40	234.40	47,872.00	32,024.00	28,264.00	108,160.00		66.40
29.02.2024	3224	259.20	240.00	216.80	51,992.00	36,752.00	27,632.00	116,376.00		71.20
31.03.2024	3224	290.40	278.40	259.20	44,912.00	29,552.00	26,416.00	100,880.00		93.60
30.04.2024	3224	284.00	268.00	256.00	52,448.00	33,416.00	20,048.00	105,912.00		96.00
31.05.2024	3224	261.60	253.60	241.60	47,008.00	19,064.00	13,680.00	79,752.00		101.60
30.06.2024	3224	263.20	246.40	220.00	47,024.00	27,968.00	23,832.00	98,824.00		106.40
31.07.2024	3224	246.40	244.80	184.80	55,888.00	36,664.00	15,408.00	107,960.00		104.00
31.08.2024	3224	238.40	231.20	182.40	50,880.00	35,952.00	23,960.00	110,792.00		89.60
30.09.2024	3224	253.60	235.20	184.80	52,768.00	35,064.00	25,952.00	113,784.00		110.40
31.10.2024	3224	244.00	223.20	168.00	45,248.00	28,904.00	13,032.00	87,184.00		103.20
30.11.2024	3224	272.80	241.60	227.20	53,216.00	35,896.00	19,648.00	108,760.00		100.80
31.12.2024	3224	247.20	238.40	238.40	44,208.00	29,392.00	24,656.00	98,256.00		88.80

วันเดือนปี	รายชื่อบริการ	ค่า FT	FT / หน่วย	เงินค่า KVAR	ค่าไฟฟ้ารวมภาษี	เงินค่าหน่วย	LF	ใช้เงิน (บาท)	หมายเหตุ
31.01.2024	3224	42,961.15	0.3972	0.00	464,076.39	4.29	52.98	0.00	
29.02.2024	3224	46,224.55	0.3972	0.00	498,789.27	4.29	64.51	0.00	
31.03.2024	3224	40,069.54	0.3972	0.00	441,498.96	4.38	46.69	0.00	
30.04.2024	3224	42,068.25	0.3972	0.00	469,488.19	4.43	51.80	0.00	
31.05.2024	3224	31,677.49	0.3972	0.00	373,105.30	4.68	40.98	0.00	
30.06.2024	3224	39,252.89	0.3972	0.00	434,599.42	4.40	52.15	0.00	
31.07.2024	3224	42,881.71	0.3972	0.00	476,532.60	4.41	58.89	0.00	
31.08.2024	3224	44,006.58	0.3972	0.00	476,020.56	4.30	62.46	0.00	
30.09.2024	3224	45,195.00	0.3972	0.00	490,982.00	4.32	62.32	0.00	
31.10.2024	3224	34,629.48	0.3972	0.00	391,490.00	4.49	48.03	0.00	
30.11.2024	3224	43,199.47	0.3972	0.00	478,338.51	4.40	55.37	0.00	
31.12.2024	3224	39,027.28	0.3972	0.00	425,738.50	4.33	53.42	0.00	

วันเดือนปี	รหัสครัว	MR RV-PK	MR RV-PP/OP	MR RV-OP/H	MR KVAR-PK	MR KVAR-PP/OP	MR KVAR-OP/H	MR kWh-PK	MR kWh-PP/OP	MR kWh-OP/H
31.01.2024	3224	13.524	9.595	12.837	3.412			1,232.190	635.100	790.400
29.02.2024	3224	13.713	9.747	13.030	3.446			1,250.030	647.010	801.770
31.03.2024	3224	13.950	9.910	13.297	3.498			1,269.550	659.610	816.050
30.04.2024	3224	14.100	10.045	13.445	3.554			1,287.470	671.920	827.810
31.05.2024	3224	14.247	10.189	13.678	3.613			1,304.910	683.480	844.220
13.06.2024	3224	14.385	10.356	13.832	3.660			1,311.870	689.370	850.370
30.06.2024	3224	2.802	2.387	2.629	3.752			178.730	42.540	90.450
31.07.2024	3224	3.000	2.524	2.799	3.796			197.550	54.190	100.980
31.08.2024	3224	3.215	2.670	2.965	3.846			212.270	63.430	111.890
30.09.2024	3224	3.418	2.801	3.154	3.897			226.300	72.120	121.440
31.10.2024	3224	3.604	2.942	3.293	3.941			239.960	80.080	129.500
30.11.2024	3224	3.804	3.074	3.554	3.995			255.140	88.150	138.340
31.12.2024	3224	4.047	3.221	3.814	4.048			268.110	95.690	150.610

วันเดือนปี	รหัสครัว	RV-PK	RV-PP/OP	RV-OP/H	kWh-PK	kWh-PP/OP	kWh-OP/H	kWh รวม	KVAR	หมวักดับ
31.01.2024	3224	168.00	167.20	186.40	14,600.00	8,736.00	10,184.00	33,520.00	43.20	
29.02.2024	3224	151.20	121.60	154.40	14,272.00	9,528.00	9,096.00	32,896.00	27.20	
31.03.2024	3224	189.60	130.40	213.60	15,616.00	10,080.00	11,424.00	37,120.00	41.60	
30.04.2024	3224	120.00	108.00	118.40	14,336.00	9,848.00	9,408.00	33,592.00	44.80	
31.05.2024	3224	117.60	115.20	186.40	13,952.00	9,248.00	13,128.00	36,328.00	47.20	
30.06.2024	3224	115.20	133.60	148.80	12,720.00	9,136.00	11,360.00	33,216.00	40.80	
31.07.2024	3224	158.40	109.60	136.00	15,056.00	9,320.00	8,424.00	32,800.00	35.20	
31.08.2024	3224	172.00	116.80	132.80	11,776.00	7,392.00	8,728.00	27,896.00	40.00	
30.09.2024	3224	162.40	104.80	151.20	11,224.00	6,952.00	7,640.00	25,816.00	40.80	
31.10.2024	3224	148.80	112.80	111.20	10,928.00	6,368.00	6,448.00	23,744.00	35.20	
30.11.2024	3224	160.00	105.60	208.80	12,144.00	6,456.00	7,072.00	25,672.00	43.20	
31.12.2024	3224	194.40	117.60	208.00	10,376.00	6,032.00	9,816.00	26,224.00	42.40	

วันเดือนปี	รหัสครัว	ค่า FT	FT / หมวัก	เงินค่า KVAR	ค่าไฟฟ้ารวมภาษี	เงินหมวัก	LF	ไฟดับ (บาท)	หมายเหตุ
31.01.2024	3224	13,314.14	0.3972	0.00	156,546.95	4.67	24.17	0.00	
29.02.2024	3224	13,066.29	0.3972	0.00	151,599.18	4.61	30.61	0.00	
31.03.2024	3224	14,744.06	0.3972	0.00	172,896.56	4.66	23.36	0.00	
30.04.2024	3224	13,342.74	0.3972	0.00	149,504.49	4.45	38.88	0.00	
31.05.2024	3224	14,429.48	0.3972	0.00	157,299.05	4.33	26.20	0.00	
30.06.2024	3224	13,193.40	0.3972	0.00	144,882.10	4.36	31.00	0.00	
31.07.2024	3224	13,028.16	0.3972	0.00	153,640.62	4.68	27.83	0.00	
31.08.2024	3224	11,080.29	0.3972	0.00	134,282.58	4.81	21.80	0.00	
30.09.2024	3224	10,254.12	0.3972	0.00	125,304.99	4.85	22.08	0.00	
31.10.2024	3224	9,431.12	0.3972	0.00	116,217.00	4.89	21.45	0.00	
30.11.2024	3224	10,196.92	0.3972	0.00	126,056.80	4.91	17.08	0.00	
31.12.2024	3224	10,416.17	0.3972	0.00	129,732.78	4.95	16.95	0.00	

วันเดือนปี	รหัสครัว	MR RV-PK	MR RV-PP/OP	MR RV-OP/H	MR KVAR-PK	MR KVAR-PP/OP	MR KVAR-OP/H	MR kWh-PK	MR kWh-PP/OP	MR kWh-OP/H
31.01.2024	2114	0.014	0.015	0.014	0.048			2.130	1.790	1.750
29.02.2024	2114	0.014	0.015	0.014	0.048			2.130	1.790	1.750
31.03.2024	2114	0.014	0.015	0.014	0.048			2.130	1.790	1.750
30.04.2024	2114	0.014	0.015	0.014	0.048			2.130	1.790	1.750
31.05.2024	2114	0.014	0.015	0.014	0.048			2.130	1.790	1.750
30.06.2024	2114	0.014	0.015	0.014	0.048			2.130	1.790	1.750
31.07.2024	2114	0.014	0.015	0.014	0.048			2.130	1.790	1.750
31.08.2024	2114	0.014	0.015	0.014	0.048			2.130	1.790	1.750
30.09.2024	2114	0.014	0.015	0.014	0.048			2.130	1.790	1.750
31.10.2024	2114	0.014	0.015	0.014	0.048			2.130	1.790	1.750
30.11.2024	2114	0.014	0.015	0.014	0.048			2.130	1.790	1.750
31.12.2024	2114	0.014	0.015	0.014	0.048			2.130	1.790	1.750

วันเดือนปี	รหัสครัว	RV-PK	RV-PP/OP	RV-OP/H	kWh-PK	kWh-PP/OP	kWh-OP/H	kWh รวม	KVAR	หมวักดับ
31.01.2024	2114	0.00	0.00	0.00	0.00	0.00	0.00	0.00	0.00	
29.02.2024	2114	0.00	0.00	0.00	0.00	0.00	0.00	0.00	0.00	
31.03.2024	2114	0.00	0.00	0.00	0.00	0.00	0.00	0.00	0.00	
30.04.2024	2114	0.00	0.00	0.00	0.00	0.00	0.00	0.00	0.00	
31.05.2024	2114	0.00	0.00	0.00	0.00	0.00	0.00	0.00	0.00	
30.06.2024	2114	0.00	0.00	0.00	0.00	0.00	0.00	0.00	0.00	
31.07.2024	2114	0.00	0.00	0.00	0.00	0.00	0.00	0.00	0.00	
31.08.2024	2114	0.00	0.00	0.00	0.00	0.00	0.00	0.00	0.00	
30.09.2024	2114	0.00	0.00	0.00	0.00	0.00	0.00	0.00	0.00	
31.10.2024	2114	0.00	0.00	0.00	0.00	0.00	0.00	0.00	0.00	
30.11.2024	2114	0.00	0.00	0.00	0.00	0.00	0.00	0.00	0.00	
31.12.2024	2114	0.00	0.00	0.00	0.00	0.00	0.00	0.00	0.00	

วันเดือนปี	รหัสครัว	ค่า FT	FT / หมวัก	เงินค่า KVAR	ค่าไฟฟ้ารวมภาษี	เงินหมวัก	LF	ไฟดับ (บาท)	หมายเหตุ
31.01.2024	2114	0.00	0.3972	0.00	334.10	334.10	0.00	0.00	
29.02.2024	2114	0.00	0.3972	0.00	334.10	334.10	0.00	0.00	
31.03.2024	2114	0.00	0.3972	0.00	334.10	334.10	0.00	0.00	
30.04.2024	2114	0.00	0.3972	0.00	334.10	334.10	0.00	0.00	
31.05.2024	2114	0.00	0.3972	0.00	334.10	334.10	0.00	0.00	
30.06.2024	2114	0.00	0.3972	0.00	334.10	334.10	0.00	0.00	
31.07.2024	2114	0.00	0.3972	0.00	334.10	334.10	0.00	0.00	
31.08.2024	2114	0.00	0.3972	0.00	334.10	334.10	0.00	0.00	
30.09.2024	2114	0.00	0.3972	0.00	334.10	334.10	0.00	0.00	
31.10.2024	2114	0.00	0.3972	0.00	334.10	334.10	0.00	0.00	
30.11.2024	2114	0.00	0.3972	0.00	334.10	334.10	0.00	0.00	
31.12.2024	2114	0.00	0.3972	0.00	334.10	334.10	0.00	0.00	

วันเดือนปี	รหัสครัว	MR RV-PK	MR RV-PP/OP	MR RV-OP/H	MR KVAR-PK	MR KVAR-PP/OP	MR KVAR-OP/H	MR kWh-PK	MR kWh-PP/OP	MR kWh-OP/H
28.01.2024	2114	0.563	0.320	0.262	0.456			51.120	13.180	4.420
26.02.2024	2114	0.705	0.449	0.399	0.571			66.300	16.810	6.150
28.03.2024	2114	0.854	0.539	0.539	0.693			87.330	22.200	10.150
27.04.2024	2114	0.997	0.618	0.680	0.811			99.710	25.900	14.650
28.05.2024	2114	1.135	0.698	0.818	0.922			114.530	29.280	17.670
27.06.2024	2114	1.276	0.778	0.891	1.035			128.730	32.950	19.070
28.07.2024	2114	1.421	0.855	0.939	1.151			142.800	36.480	20.050
28.08.2024	2114	1.558	0.935	1.075	1.264			155.000	40.320	22.720
27.09.2024	2114	1.688	1.003	1.211	1.368			170.890	43.840	25.160
28.10.2024	2114	1.819	1.080	1.337	1.471			183.320	47.020	27.630
27.11.2024	2114	1.946	1.152	1.409	1.574			199.080	50.540	28.680
28.12.2024	2114	2.086	1.219	1.546	1.681			214.570	54.690	32.620

วันเดือนปี	รหัสครัว	RV-PK	RV-PP/OP	RV-OP/H	kWh-PK	kWh-PP/OP	kWh-OP/H	kWh รวม	KVAR	หน่วยอื่น
28.01.2024	2114	6.90	4.10	7.35	622.50	158.00	106.00	886.50	5.80	
26.02.2024	2114	7.10	6.45	6.85	759.00	181.50	86.50	1,027.00	5.75	
28.03.2024	2114	7.45	7.00	7.00	1,051.50	269.50	200.00	1,521.00	6.10	
27.04.2024	2114	7.15	3.95	7.05	619.00	185.00	225.00	1,029.00	5.90	
28.05.2024	2114	6.90	4.00	6.90	741.00	169.00	151.00	1,061.00	5.55	
27.06.2024	2114	7.05	4.00	3.65	710.00	183.50	70.00	963.50	5.65	
28.07.2024	2114	7.25	3.85	2.40	703.50	176.50	49.00	929.00	5.80	
28.08.2024	2114	6.85	4.00	6.80	610.00	192.00	133.50	935.50	5.65	
27.09.2024	2114	6.50	3.40	6.80	794.50	176.00	122.00	1,092.50	5.20	
28.10.2024	2114	6.55	3.85	6.30	621.50	159.00	123.50	904.00	5.15	
27.11.2024	2114	6.35	3.60	3.60	788.00	176.00	52.50	1,016.50	5.15	
28.12.2024	2114	7.00	3.35	6.85	774.50	207.50	197.00	1,179.00	5.35	

วันเดือนปี	รหัสครัว	ค่า FT	FT / หน่วย	เงินค่า KVAR	ค่าไฟฟ้ารวมภาษี	เงินหน่วย	LF	ไต่ขึ้น (บาท)	หมายเหตุ
28.01.2024	2114	352.12	0.3972	0.00	4,418.38	4.98	16.21	0.00	
26.02.2024	2114	407.92	0.3972	0.00	5,065.69	4.93	20.78	0.00	
28.03.2024	2114	604.14	0.3972	0.00	7,341.66	4.83	27.44	0.00	
27.04.2024	2114	408.72	0.3972	0.00	5,074.92	4.93	19.99	0.00	
28.05.2024	2114	421.43	0.3972	0.00	5,222.34	4.92	20.67	0.00	
27.06.2024	2114	382.70	0.3972	0.00	4,773.14	4.95	18.98	0.00	
28.07.2024	2114	369.00	0.3972	0.00	4,614.20	4.97	17.22	0.00	
28.08.2024	2114	371.58	0.3972	0.00	4,644.14	4.96	18.36	0.00	
27.09.2024	2114	433.94	0.3972	0.00	5,367.47	4.91	22.31	0.00	
28.10.2024	2114	359.07	0.3972	0.00	4,499.01	4.98	18.55	0.00	
27.11.2024	2114	403.75	0.3972	0.00	5,017.30	4.94	22.23	0.00	
28.12.2024	2114	468.30	0.3972	0.00	5,765.99	4.89	22.64	0.00	

วันเดือนปี	รหัสครัว	MR RV-PK	MR RV-PP/OP	MR RV-OP/H	MR KVAR-PK	MR KVAR-PP/OP	MR KVAR-OP/H	MR kWh-PK	MR kWh-PP/OP	MR kWh-OP/H
31.01.2024	3224	1.693	1.301	1.387	0.323			252.440	85.360	130.870
29.02.2024	3224	1.735	1.331	1.418	0.332			257.860	88.000	133.420
31.03.2024	3224	1.777	1.365	1.457	0.344			263.560	90.570	136.630
30.04.2024	3224	1.826	1.402	1.494	0.354			269.770	93.110	139.550
31.05.2024	3224	1.884	1.453	1.541	0.365			276.960	95.870	143.570
30.06.2024	3224	1.928	1.501	1.583	0.375			283.650	98.740	147.800
31.07.2024	3224	1.966	1.539	1.612	0.384			290.590	101.960	150.450
31.08.2024	3224	2.010	1.594	1.654	0.396			298.490	105.170	154.200
30.09.2024	3224	2.059	1.636	1.692	0.408			305.820	108.370	157.300
31.10.2024	3224	2.106	1.675	1.724	0.418			313.470	111.450	160.440
30.11.2024	3224	2.150	1.716	1.758	0.429			320.640	114.480	163.320
31.12.2024	3224	2.187	1.752	1.791	0.439			325.800	116.930	167.060

วันเดือนปี	รหัสครัว	RV-PK	RV-PP/OP	RV-OP/H	kWh-PK	kWh-PP/OP	kWh-OP/H	kWh รวม	KVAR	หน่วยอื่น
31.01.2024	3224	108.00	84.00	96.00	16,800.00	7,920.00	8,130.00	32,850.00	24.00	
29.02.2024	3224	126.00	90.00	93.00	16,260.00	7,920.00	7,650.00	31,830.00	27.00	
31.03.2024	3224	126.00	102.00	117.00	17,100.00	7,710.00	9,630.00	34,440.00	36.00	
30.04.2024	3224	147.00	111.00	111.00	18,630.00	7,620.00	8,760.00	35,010.00	30.00	
31.05.2024	3224	174.00	153.00	141.00	21,570.00	8,280.00	12,060.00	41,910.00	33.00	
30.06.2024	3224	132.00	144.00	126.00	20,070.00	8,610.00	12,690.00	41,370.00	30.00	
31.07.2024	3224	114.00	114.00	87.00	20,820.00	9,660.00	7,950.00	38,430.00	27.00	
31.08.2024	3224	132.00	165.00	126.00	23,700.00	9,630.00	11,250.00	44,580.00	36.00	
30.09.2024	3224	147.00	114.00	114.00	21,990.00	9,600.00	9,300.00	40,890.00	36.00	
31.10.2024	3224	141.00	117.00	96.00	22,950.00	9,240.00	9,420.00	41,610.00	30.00	
30.11.2024	3224	132.00	123.00	102.00	21,510.00	9,090.00	8,640.00	39,240.00	33.00	
31.12.2024	3224	111.00	108.00	99.00	15,480.00	7,350.00	11,220.00	34,050.00	30.00	

วันเดือนปี	รหัสครัว	ค่า FT	FT / หน่วย	เงินค่า KVAR	ค่าไฟฟ้ารวมภาษี	เงินหน่วย	LF	ไต่ขึ้น (บาท)	หมายเหตุ
31.01.2024	3224	13,048.02	0.3972	0.00	149,581.30	4.55	40.88	0.00	
29.02.2024	3224	12,642.88	0.3972	0.00	147,953.31	4.65	36.30	0.00	
31.03.2024	3224	13,679.57	0.3972	0.00	157,754.21	4.58	36.74	0.00	
30.04.2024	3224	13,905.97	0.3972	0.00	165,158.34	4.72	33.08	0.00	
31.05.2024	3224	16,646.65	0.3972	0.00	196,125.33	4.68	32.37	0.00	
30.06.2024	3224	16,432.16	0.3972	0.00	185,881.31	4.49	39.90	0.00	
31.07.2024	3224	15,264.40	0.3972	0.00	175,148.96	4.56	45.31	0.00	
31.08.2024	3224	17,707.18	0.3972	0.00	202,326.16	4.54	36.31	0.00	
30.09.2024	3224	16,241.51	0.3972	0.00	189,719.95	4.64	38.63	0.00	
31.10.2024	3224	16,527.49	0.3972	0.00	192,801.60	4.63	39.66	0.00	
30.11.2024	3224	15,586.13	0.3972	0.00	181,476.73	4.62	41.29	0.00	
31.12.2024	3224	13,524.66	0.3972	0.00	151,629.28	4.45	41.23	0.00	

วันเดือนปี	รหัสครัว	MR RV-PK	MR RV-PP/OP	MR RV-OP/H	MR KVAR-PK	MR KVAR-PP/OP	MR KVAR-OP/H	MR RWH-PK	MR RWH-PP/OP	MR RWH-OP/H
31.01.2024	3224	8.181	6.782	6.909	4.719			1,018.590	254.380	308.620
29.02.2024	3224	8.481	7.028	7.180	4.884			1,066.390	265.810	316.270
31.03.2024	3224	8.751	7.289	7.436	5.031			1,115.970	276.800	330.420
30.04.2024	3224	9.043	7.552	7.711	5.204			1,164.770	288.710	341.750
31.05.2024	3224	9.328	7.819	7.987	5.376			1,222.230	309.570	363.770
13.06.2024	3224	9.608	8.074	8.272	5.544			1,246.370	319.920	375.060
30.06.2024	3224	0.294	0.267	0.287	0.173			30.360	14.740	18.920
31.07.2024	3224	0.572	0.519	0.554	0.349			88.020	45.320	41.440
31.08.2024	3224	0.867	0.799	0.827	0.532			144.630	75.700	73.330
30.09.2024	3224	1.177	1.069	1.083	0.722			200.660	103.170	98.150
31.10.2024	3224	1.483	1.357	1.373	0.910			260.560	132.750	124.410
30.11.2024	3224	1.799	1.652	1.675	1.100			321.650	162.670	148.960
31.12.2024	3224	2.100	1.918	1.972	1.291			364.630	183.100	171.550

วันเดือนปี	รหัสครัว	RV-PK	RV-PP/OP	RV-OP/H	RWH-PK	RWH-PP/OP	RWH-OP/H	RWH รวม	KVAR	หน่วยนับ
31.01.2024	3224	384.00	351.60	369.60	73,776.00	15,408.00	16,332.00	105,516.00		247.20
29.02.2024	3224	360.00	295.20	325.20	57,360.00	13,716.00	9,180.00	80,256.00		198.00
31.03.2024	3224	324.00	313.20	307.20	59,496.00	13,188.00	16,980.00	89,664.00		176.40
30.04.2024	3224	350.40	315.60	330.00	58,560.00	14,292.00	13,596.00	86,448.00		207.60
31.05.2024	3224	342.00	320.40	331.20	68,952.00	25,032.00	26,424.00	120,408.00		206.40
30.06.2024	3224	352.80	320.40	344.40	65,400.00	30,108.00	36,252.00	131,760.00		207.60
31.07.2024	3224	333.60	302.40	320.40	69,192.00	36,696.00	27,024.00	132,912.00		211.20
31.08.2024	3224	354.00	336.00	327.60	67,932.00	36,456.00	38,268.00	142,656.00		219.60
30.09.2024	3224	372.00	324.00	307.20	67,236.00	32,964.00	29,784.00	129,984.00		228.00
31.10.2024	3224	367.20	345.60	348.00	71,880.00	35,496.00	31,512.00	138,888.00		225.60
30.11.2024	3224	379.20	354.00	362.40	73,308.00	35,904.00	29,460.00	138,672.00		228.00
31.12.2024	3224	361.20	319.20	356.40	51,576.00	24,516.00	27,108.00	103,200.00		229.20

วันเดือนปี	รหัสครัว	ค่า FT	FT / หน่วย	เงินค่า KVAR	ค่าไฟฟ้ารวมภาษี	เงิน/หน่วย	LF	ไต่ขึ้น (บาท)	หมายเหตุ
31.01.2024	3224	41,910.96	0.3972	504.63	519,041.81	4.92	36.93	0.00	
29.02.2024	3224	31,877.68	0.3972	0.00	406,222.87	5.06	32.03	0.00	
31.03.2024	3224	35,614.54	0.3972	0.00	434,922.73	4.85	37.20	0.00	
30.04.2024	3224	34,337.15	0.3972	0.00	426,768.68	4.94	34.27	0.00	
31.05.2024	3224	47,826.06	0.3972	0.00	552,189.15	4.59	47.32	0.00	
30.06.2024	3224	52,335.07	0.3972	0.00	584,170.35	4.43	51.87	0.00	
31.07.2024	3224	52,792.65	0.3972	224.28	591,790.03	4.45	53.55	0.00	
31.08.2024	3224	56,662.96	0.3972	0.00	623,608.84	4.37	54.16	0.00	
30.09.2024	3224	51,629.64	0.3972	0.00	584,302.94	4.50	48.53	0.00	
31.10.2024	3224	55,166.31	0.3972	0.00	620,062.76	4.46	50.84	0.00	
30.11.2024	3224	55,080.52	0.3972	0.00	623,490.51	4.50	50.79	0.00	
31.12.2024	3224	40,991.04	0.3972	280.35	470,586.20	4.56	38.40	0.00	

วันเดือนปี	รหัสครัว	MR RV-PK	MR RV-PP/OP	MR RV-OP/H	MR KVAR-PK	MR KVAR-PP/OP	MR KVAR-OP/H	MR RWH-PK	MR RWH-PP/OP	MR RWH-OP/H
31.01.2024	3224	1.470	1.139	1.148	0.850			183.910	50.240	56.810
29.02.2024	3224	1.542	1.194	1.185	0.889			191.240	51.680	57.980
31.03.2024	3224	1.598	1.232	1.231	0.923			199.490	53.700	60.100
30.04.2024	3224	1.653	1.275	1.274	0.957			207.030	55.790	62.730
31.05.2024	3224	1.717	1.325	1.312	0.992			216.330	57.990	65.830
30.06.2024	3224	1.786	1.376	1.362	1.029			225.000	60.400	68.590
31.07.2024	3224	1.856	1.419	1.403	1.062			234.470	62.370	70.540
31.08.2024	3224	1.924	1.462	1.446	1.095			243.610	65.330	73.990
30.09.2024	3224	1.992	1.517	1.491	1.133			253.630	68.810	77.840
31.10.2024	3224	2.059	1.567	1.539	1.169			263.460	71.580	81.510
30.11.2024	3224	2.129	1.615	1.581	1.204			272.500	74.200	83.960
31.12.2024	3224	2.176	1.657	1.632	1.238			279.710	75.770	86.780

วันเดือนปี	รหัสครัว	RV-PK	RV-PP/OP	RV-OP/H	RWH-PK	RWH-PP/OP	RWH-OP/H	RWH รวม	KVAR	หน่วยนับ
31.01.2024	3224	112.00	76.00	68.00	14,240.00	3,320.00	2,480.00	20,040.00		68.00
29.02.2024	3224	144.00	110.00	74.00	14,660.00	2,880.00	2,340.00	19,880.00		78.00
31.03.2024	3224	112.00	76.00	92.00	16,500.00	4,040.00	4,240.00	24,780.00		68.00
30.04.2024	3224	110.00	86.00	86.00	15,080.00	4,180.00	5,260.00	24,520.00		68.00
31.05.2024	3224	128.00	100.00	76.00	18,600.00	4,400.00	6,200.00	29,200.00		70.00
30.06.2024	3224	138.00	102.00	100.00	17,340.00	4,820.00	5,520.00	27,680.00		74.00
31.07.2024	3224	140.00	86.00	82.00	18,940.00	3,940.00	3,900.00	26,780.00		66.00
31.08.2024	3224	136.00	86.00	86.00	18,280.00	5,920.00	6,900.00	31,100.00		66.00
30.09.2024	3224	136.00	110.00	90.00	20,040.00	6,960.00	7,700.00	34,700.00		76.00
31.10.2024	3224	134.00	96.00	96.00	19,660.00	5,540.00	7,340.00	32,540.00		72.00
30.11.2024	3224	140.00	96.00	84.00	18,080.00	5,240.00	4,900.00	28,220.00		70.00
31.12.2024	3224	94.00	84.00	102.00	14,420.00	3,140.00	5,640.00	23,200.00		68.00

วันเดือนปี	รหัสครัว	ค่า FT	FT / หน่วย	เงินค่า KVAR	ค่าไฟฟ้ารวมภาษี	เงิน/หน่วย	LF	ไต่ขึ้น (บาท)	หมายเหตุ
31.01.2024	3224	7,959.89	0.3972	0.00	104,689.32	5.22	24.05	0.00	
29.02.2024	3224	7,896.34	0.3972	0.00	109,437.22	5.50	19.84	0.00	
31.03.2024	3224	9,842.62	0.3972	0.00	123,730.53	4.99	29.74	0.00	
30.04.2024	3224	9,739.34	0.3972	0.00	120,210.24	4.90	30.96	0.00	
31.05.2024	3224	11,598.24	0.3972	0.00	143,749.45	4.92	30.66	0.00	
30.06.2024	3224	10,994.50	0.3972	0.00	138,160.72	4.99	27.86	0.00	
31.07.2024	3224	10,637.02	0.3972	0.00	138,260.63	5.16	25.71	0.00	
31.08.2024	3224	12,352.92	0.3972	0.00	150,447.09	4.84	30.74	0.00	
30.09.2024	3224	13,782.84	0.3972	0.00	164,982.40	4.75	35.44	0.00	
31.10.2024	3224	12,924.89	0.3972	0.00	157,119.74	4.83	32.64	0.00	
30.11.2024	3224	11,208.98	0.3972	0.00	141,430.30	5.01	28.00	0.00	
31.12.2024	3224	9,215.04	0.3972	280.35	112,880.06	4.87	30.57	0.00	

วันเดือนปี	รายชื่อบริการ	MR RV-PK	MR RV-PP/OP	MR RV-OP/H	MR KVAR-PK	MR KVAR-PP/OP	MR KVAR-OP/H	MR kWh-PK	MR kWh-PP/OP	MR kWh-OP/H
28.01.2024	2114	1.748	1.671	1.744	0.901			239.390	242.450	200.620
26.02.2024	2114	2.232	2.157	2.216	1.141			325.720	328.970	258.340
28.03.2024	2114	2.723	2.637	2.677	1.423			410.870	413.230	311.530
27.04.2024	2114	3.235	3.123	3.144	1.682			477.760	480.180	371.660
28.05.2024	2114	3.771	3.653	3.680	2.015			557.470	549.880	439.670
27.06.2024	3224	4.385	4.175	4.168	2.349			647.540	625.970	492.810
28.07.2024	3224	4.912	4.687	4.637	2.608			730.970	698.190	551.040
28.08.2024	3224	5.425	5.244	5.087	2.937			821.120	774.140	608.390
27.09.2024	3224	5.906	5.699	5.533	3.196			912.790	848.120	658.190
28.10.2024	3224	6.354	6.147	5.986	3.456			1,000.810	914.980	735.420
27.11.2024	3224	6.846	6.597	6.424	3.816			1,089.830	977.810	781.170
28.12.2024	3224	7.377	7.106	6.893	4.180			1,173.420	1,031.900	848.240

วันเดือนปี	รายชื่อบริการ	RV-PK	RV-PP/OP	RV-OP/H	kWh-PK	kWh-PP/OP	kWh-OP/H	kWh รวม	KVAR	หน่วยอื่น
28.01.2024	2114	25.00	22.70	22.60	3,194.00	3,468.00	3,266.00	9,928.00	10.70	
26.02.2024	2114	24.20	24.30	23.60	4,316.50	4,326.00	2,886.00	11,528.50	12.00	
28.03.2024	2114	24.55	24.00	23.05	4,257.50	4,213.00	2,659.50	11,130.00	14.10	
27.04.2024	2114	25.60	24.30	23.35	3,344.50	3,347.50	3,006.50	9,698.50	12.95	
28.05.2024	2114	26.80	26.50	26.80	3,985.50	3,485.00	3,400.50	10,871.00	16.65	
27.06.2024	3224	31.31	26.62	24.89	4,593.57	3,880.59	2,710.14	11,184.30	16.70	
28.07.2024	3224	26.88	26.11	23.92	4,254.93	3,683.22	2,969.73	10,907.88	12.95	
28.08.2024	3224	26.16	28.41	22.95	4,597.65	3,873.45	2,924.85	11,395.95	16.45	
27.09.2024	3224	24.53	23.21	22.75	4,675.17	3,772.98	2,539.80	10,987.95	12.95	
28.10.2024	3224	22.85	22.85	23.10	4,489.02	3,409.86	3,938.73	11,837.61	13.00	
27.11.2024	3224	25.09	22.95	22.34	4,540.02	3,204.33	2,333.25	10,077.60	18.00	
28.12.2024	3224	27.08	25.96	23.92	4,263.09	2,758.59	3,420.57	10,442.25	18.20	

วันเดือนปี	รายชื่อบริการ	ค่า FT	FT / หน่วย	เงินค่า KVAR	ค่าไฟฟ้ารวมภาษี	เงินหน่วย	LF	โซลัน (บาท)	หมายเหตุ
28.01.2024	2114	3,943.40	0.3972	0.00	46,074.45	4.64	53.38	0.00	
26.02.2024	2114	4,579.12	0.3972	0.00	53,448.28	4.64	68.16	0.00	
28.03.2024	2114	4,420.84	0.3972	0.00	51,612.32	4.64	60.94	0.00	
27.04.2024	2114	3,852.24	0.3972	0.00	45,017.08	4.64	52.62	0.00	
28.05.2024	2114	4,317.96	0.3972	0.00	50,419.02	4.64	54.52	0.00	
27.06.2024	3224	4,442.40	0.3972	0.00	48,466.72	4.33	49.61	0.00	
28.07.2024	3224	4,332.61	0.3972	0.00	46,376.48	4.25	54.54	0.00	
28.08.2024	3224	4,526.47	0.3972	0.00	48,420.71	4.25	53.91	0.00	
27.09.2024	3224	4,364.41	0.3972	0.00	47,009.87	4.28	62.21	0.00	
28.10.2024	3224	4,701.90	0.3972	0.00	49,184.39	4.15	68.88	0.00	
27.11.2024	3224	4,002.82	0.3972	168.21	44,117.89	4.38	55.79	0.00	
28.12.2024	3224	4,147.66	0.3972	112.14	45,043.59	4.31	51.83	0.00	

วันเดือนปี	รายชื่อบริการ	MR RV-PK	MR RV-PP/OP	MR RV-OP/H	MR KVAR-PK	MR KVAR-PP/OP	MR KVAR-OP/H	MR kWh-PK	MR kWh-PP/OP	MR kWh-OP/H
31.01.2024	3224	7.367	6.604	6.823	3.115			1,572.010	1,147.970	894.810
29.02.2024	3224	7.575	6.783	7.025	3.212			1,618.970	1,181.160	918.580
31.03.2024	3224	7.793	6.980	7.242	3.310			1,666.730	1,215.440	953.490
30.04.2024	3224	8.014	7.178	7.465	3.388			1,709.600	1,245.700	975.340
31.05.2024	3224	8.217	7.361	7.670	3.465			1,754.780	1,278.670	1,000.960
30.06.2024	3224	8.417	7.544	7.852	3.533			1,796.230	1,308.750	1,024.310
31.07.2024	3224	8.608	7.727	8.030	3.598			1,843.270	1,342.590	1,038.390
31.08.2024	3224	8.790	7.898	8.207	3.657			1,883.410	1,370.830	1,053.690
30.09.2024	3224	8.981	8.074	8.393	3.749			1,922.050	1,396.380	1,065.420
31.10.2024	3224	9.172	8.248	8.590	3.818			1,959.600	1,423.760	1,080.740
30.11.2024	3224	9.365	8.426	8.786	3.884			2,003.060	1,454.480	1,097.650
31.12.2024	3224	9.557	8.595	8.979	3.948			2,039.340	1,480.750	1,125.140

วันเดือนปี	รายชื่อบริการ	RV-PK	RV-PP/OP	RV-OP/H	kWh-PK	kWh-PP/OP	kWh-OP/H	kWh รวม	KVAR	หน่วยอื่น
31.01.2024	3224	156.80	140.00	156.00	37,800.00	24,888.00	16,368.00	79,056.00	51.20	
29.02.2024	3224	166.40	143.20	161.60	37,568.00	26,552.00	19,016.00	83,136.00	77.60	
31.03.2024	3224	174.40	157.60	173.60	38,208.00	27,424.00	27,928.00	93,560.00	78.40	
30.04.2024	3224	176.80	158.40	178.40	34,296.00	24,208.00	17,480.00	75,984.00	62.40	
31.05.2024	3224	162.40	146.40	164.00	36,144.00	26,376.00	20,496.00	83,016.00	61.60	
30.06.2024	3224	160.00	146.40	145.60	33,160.00	24,064.00	18,680.00	75,904.00	54.40	
31.07.2024	3224	152.80	146.40	142.40	37,632.00	27,072.00	11,264.00	75,968.00	52.00	
31.08.2024	3224	145.60	136.80	141.60	32,112.00	22,592.00	12,240.00	66,944.00	47.20	
30.09.2024	3224	152.80	140.80	148.80	30,912.00	20,440.00	9,384.00	60,736.00	73.60	
31.10.2024	3224	152.80	139.20	157.60	30,040.00	21,904.00	12,256.00	64,200.00	55.20	
30.11.2024	3224	154.40	142.40	156.80	34,768.00	24,576.00	13,528.00	72,872.00	52.80	
31.12.2024	3224	153.60	135.20	154.40	29,024.00	21,016.00	21,992.00	72,032.00	51.20	

วันเดือนปี	รายชื่อบริการ	ค่า FT	FT / หน่วย	เงินค่า KVAR	ค่าไฟฟ้ารวมภาษี	เงินหน่วย	LF	โซลัน (บาท)	หมายเหตุ
31.01.2024	3224	31,401.04	0.3972	0.00	340,395.22	4.31	67.77	0.00	
29.02.2024	3224	33,021.62	0.3972	0.00	354,469.13	4.26	71.78	0.00	
31.03.2024	3224	37,162.03	0.3972	0.00	390,160.21	4.17	72.11	0.00	
30.04.2024	3224	30,180.84	0.3972	0.00	327,451.23	4.31	59.16	0.00	
31.05.2024	3224	32,973.96	0.3972	0.00	351,107.17	4.23	68.04	0.00	
30.06.2024	3224	30,149.07	0.3972	0.00	322,884.03	4.25	65.89	0.00	
31.07.2024	3224	30,174.49	0.3972	0.00	329,626.77	4.34	66.82	0.00	
31.08.2024	3224	26,590.16	0.3972	0.00	290,293.66	4.34	61.80	0.00	
30.09.2024	3224	24,124.34	0.3972	0.00	269,355.11	4.43	55.21	0.00	
31.10.2024	3224	25,500.24	0.3972	0.00	279,003.50	4.35	54.75	0.00	
30.11.2024	3224	28,944.76	0.3972	0.00	315,070.70	4.32	64.55	0.00	
31.12.2024	3224	28,611.11	0.3972	0.00	302,547.68	4.20	62.71	0.00	

วันเดือนปี	รหัสครัว	MR RV-PK	MR RV-PP/OP	MR RV-OP/H	MR KVAR-PK	MR KVAR-PP/OP	MR KVAR-OP/H	MR kWh-PK	MR kWh-PP/OP	MR kWh-OP/H
28.01.2024	2114	0.912	0.806	0.210	0.404			93.300	11.970	6.820
26.02.2024	2114	1.182	1.043	0.400	0.503			121.020	15.010	9.400
28.03.2024	2114	1.465	1.298	0.412	0.612			163.330	19.660	10.880
27.04.2024	2114	1.779	1.596	0.667	0.706			200.200	24.160	15.660
28.05.2024	2114	2.103	1.896	0.928	0.810			234.380	30.010	19.170
27.06.2024	2114	2.423	2.156	0.938	0.909			272.750	36.610	20.950
28.07.2024	2114	2.715	2.396	0.949	1.002			300.440	41.370	22.760
28.08.2024	2114	2.944	2.642	1.134	1.096			329.340	46.470	25.240
27.09.2024	2114	3.187	2.876	1.144	1.191			358.710	50.880	26.790
28.10.2024	2114	3.458	3.118	1.329	1.287			386.510	55.270	29.950
27.11.2024	2114	3.740	3.338	1.464	1.381			415.800	59.710	31.700
28.12.2024	2114	3.967	3.487	1.474	1.473			437.270	63.070	33.660

วันเดือนปี	รหัสครัว	RV-PK	RV-PP/OP	RV-OP/H	KWH-PK	KWH-PP/OP	KWH-OP/H	KWH รวม	KVAR	หมอบอื่น
28.01.2024	2114	10.15	8.95	0.85	1,069.50	130.00	90.00	1,289.50	5.05	
26.02.2024	2114	13.50	11.85	9.50	1,386.00	152.00	129.00	1,667.00	4.95	
28.03.2024	2114	14.15	12.75	0.60	2,115.50	232.50	74.00	2,422.00	5.45	
27.04.2024	2114	15.70	14.90	12.75	1,843.50	225.00	239.00	2,307.50	4.70	
28.05.2024	2114	16.20	15.00	13.05	1,709.00	292.50	175.50	2,177.00	5.20	
27.06.2024	2114	16.00	13.00	0.50	1,918.50	330.00	89.00	2,337.50	4.95	
28.07.2024	2114	14.60	12.00	0.55	1,384.50	238.00	90.50	1,713.00	4.65	
28.08.2024	2114	11.45	12.30	9.25	1,445.00	255.00	124.00	1,824.00	4.70	
27.09.2024	2114	12.15	11.70	0.50	1,468.50	220.50	77.50	1,766.50	4.75	
28.10.2024	2114	13.55	12.10	9.25	1,390.00	219.50	158.00	1,767.50	4.80	
27.11.2024	2114	14.10	11.00	6.75	1,464.50	222.00	87.50	1,774.00	4.70	
28.12.2024	2114	11.35	7.45	0.50	1,073.50	168.00	98.00	1,339.50	4.60	

วันเดือนปี	รหัสครัว	ค่า FT	FT / หมอบ	เงินค่า KVAR	ค่าไฟฟ้ารวมภาษี	เงินหมอบ	LF	โซลัน (บาท)	หมายเหตุ
28.01.2024	2114	512.19	0.3972	0.00	6,275.09	4.87	17.08	0.00	
26.02.2024	2114	662.13	0.3972	0.00	8,014.31	4.81	17.74	0.00	
28.03.2024	2114	962.02	0.3972	0.00	11,492.74	4.75	23.01	0.00	
27.04.2024	2114	916.54	0.3972	0.00	10,965.22	4.75	20.41	0.00	
28.05.2024	2114	864.70	0.3972	0.00	10,363.99	4.76	18.06	0.00	
27.06.2024	2114	928.46	0.3972	0.00	11,103.44	4.75	20.29	0.00	
28.07.2024	2114	680.40	0.3972	0.00	8,226.22	4.80	15.77	0.00	
28.08.2024	2114	724.49	0.3972	0.00	8,737.63	4.79	19.93	0.00	
27.09.2024	2114	701.65	0.3972	0.00	8,472.72	4.80	20.19	0.00	
28.10.2024	2114	702.05	0.3972	0.00	8,477.33	4.80	17.53	0.00	
27.11.2024	2114	704.63	0.3972	0.00	8,507.27	4.80	17.47	0.00	
28.12.2024	2114	532.05	0.3972	0.00	6,505.46	4.86	15.86	0.00	

วันเดือนปี	รหัสครัว	MR RV-PK	MR RV-PP/OP	MR RV-OP/H	MR KVAR-PK	MR KVAR-PP/OP	MR KVAR-OP/H	MR kWh-PK	MR kWh-PP/OP	MR kWh-OP/H
28.01.2024	3224	4.973	4.286	3.277	3.011			625.880	123.730	80.060
26.02.2024	3224	6.235	5.294	4.270	3.721			821.130	159.310	102.760
28.03.2024	3224	7.498	6.400	5.398	4.493			1,050.880	203.260	129.160
27.04.2024	3224	9.005	7.729	6.519	5.348			1,249.010	241.980	160.270
28.05.2024	3224	10.195	8.757	7.403	6.044			1,423.190	280.380	190.720
27.06.2024	3224	11.377	9.800	8.233	6.663			1,604.850	319.970	224.110
28.07.2024	3224	12.424	10.723	8.697	7.230			1,752.570	355.640	243.190
28.08.2024	3224	13.658	11.698	9.344	7.814			1,925.780	392.950	262.160
27.09.2024	3224	14.802	12.669	10.151	8.436			2,089.750	431.190	283.480
28.10.2024	3224	16.037	13.542	11.103	9.072			2,226.030	463.030	306.620
27.11.2024	3224	17.157	14.325	11.357	9.638			2,381.230	497.720	316.890
28.12.2024	3224	18.167	15.063	12.222	10.148			2,503.310	523.840	350.180

วันเดือนปี	รหัสครัว	RV-PK	RV-PP/OP	RV-OP/H	KWH-PK	KWH-PP/OP	KWH-OP/H	KWH รวม	KVAR	หมอบอื่น
28.01.2024	3224	36.05	32.07	30.17	4,646.61	842.72	736.85	6,226.18	22.53	
26.02.2024	3224	38.62	30.84	30.39	5,974.65	1,088.75	694.62	7,758.02	21.30	
28.03.2024	3224	38.65	33.84	34.52	7,030.35	1,344.87	807.84	9,183.06	23.16	
27.04.2024	3224	46.11	40.67	34.30	6,062.78	1,184.83	951.97	8,199.58	25.65	
28.05.2024	3224	36.41	31.46	27.05	5,329.91	1,175.04	931.77	7,436.72	20.88	
27.06.2024	3224	36.17	31.92	25.40	5,558.80	1,211.45	1,021.73	7,791.98	18.57	
28.07.2024	3224	32.04	28.24	14.20	4,520.23	1,091.50	583.85	6,195.58	17.01	
28.08.2024	3224	37.76	29.84	19.80	5,300.23	1,141.69	580.48	7,022.40	17.52	
27.09.2024	3224	35.01	29.71	24.69	5,017.48	1,170.14	652.39	6,840.01	18.66	
28.10.2024	3224	37.79	26.71	29.13	4,170.17	974.30	708.08	5,852.55	19.08	
27.11.2024	3224	34.27	23.96	7.77	4,749.12	1,061.51	314.26	6,124.89	16.98	
28.12.2024	3224	30.91	22.58	26.47	3,735.65	799.27	1,018.67	5,553.59	15.30	

วันเดือนปี	รหัสครัว	ค่า FT	FT / หมอบ	เงินค่า KVAR	ค่าไฟฟ้ารวมภาษี	เงินหมอบ	LF	โซลัน (บาท)	หมายเหตุ
28.01.2024	3224	2,473.04	0.3972	56.07	33,370.27	5.36	23.21	0.00	
26.02.2024	3224	3,081.49	0.3972	0.00	40,839.96	5.26	28.86	0.00	
28.03.2024	3224	3,647.51	0.3972	0.00	47,204.95	5.14	31.93	0.00	
27.04.2024	3224	3,256.87	0.3972	0.00	43,472.14	5.30	24.70	0.00	
28.05.2024	3224	2,953.87	0.3972	0.00	38,403.80	5.16	27.45	0.00	
27.06.2024	3224	3,094.97	0.3972	0.00	39,897.40	5.12	29.92	0.00	
28.07.2024	3224	2,460.88	0.3972	0.00	32,427.96	5.23	25.99	0.00	
28.08.2024	3224	2,789.30	0.3972	0.00	37,215.26	5.30	25.00	0.00	
27.09.2024	3224	2,716.85	0.3972	0.00	35,760.40	5.23	27.14	0.00	
28.10.2024	3224	2,324.63	0.3972	0.00	31,552.46	5.39	20.82	0.00	
27.11.2024	3224	2,432.81	0.3972	0.00	32,905.16	5.37	24.82	0.00	
28.12.2024	3224	2,205.89	0.3972	0.00	28,879.26	5.20	24.15	0.00	

วันเดือนปี	รายชื่อบริการ	MR MV-PK	MR MV-PP/OP	MR MV-OP/H	MR KVAR-PK	MR KVAR-PP/OP	MR KVAR-OP/H	MR MWI-PK	MR MWI-PP/OP	MR MWI-OP/H
31.01.2024	3224	8.168	7.584	7.316	5.908			1,425.570	703.870	621.810
29.02.2024	3224	8.276	7.704	7.404	5.992			1,446.310	717.960	627.660
31.03.2024	3224	8.376	7.812	7.500	6.064			1,467.080	732.810	637.120
30.04.2024	3224	8.484	7.944	7.612	6.136			1,484.130	740.380	642.190
31.05.2024	3224	8.592	8.064	7.720	6.216			1,502.730	749.980	647.960
30.06.2024	3224	8.700	8.192	7.828	6.300			1,520.100	758.000	654.100
31.07.2024	3224	8.804	8.308	7.908	6.372			1,539.470	770.280	658.180
31.08.2024	3224	8.908	8.424	8.008	6.444			1,556.490	779.880	664.060
30.09.2024	3224	9.000	8.532	8.080	6.508			1,574.730	792.340	670.230
31.10.2024	3224	9.104	8.648	8.196	6.580			1,593.330	804.480	677.110
30.11.2024	3224	9.204	8.768	8.292	6.652			1,612.180	813.580	683.180
31.12.2024	3224	9.300	8.872	8.384	6.724			1,627.310	821.410	691.230

วันเดือนปี	รายชื่อบริการ	KV-PK	KV-PP/OP	KV-OP/H	KWH-PK	KWH-PP/OP	KWH-OP/H	KWH รวม	KVAR	หน่วยอื่น
31.01.2024	3224	200.00	240.00	200.00	43,080.00	29,740.00	16,860.00	89,680.00	152.00	
29.02.2024	3224	216.00	240.00	176.00	41,480.00	28,180.00	11,700.00	81,360.00	168.00	
31.03.2024	3224	200.00	216.00	192.00	41,540.00	29,700.00	18,920.00	90,160.00	144.00	
30.04.2024	3224	216.00	264.00	224.00	34,100.00	15,140.00	10,140.00	59,380.00	144.00	
31.05.2024	3224	216.00	240.00	216.00	37,200.00	19,200.00	11,540.00	67,940.00	160.00	
30.06.2024	3224	216.00	256.00	216.00	34,740.00	16,040.00	12,280.00	63,060.00	168.00	
31.07.2024	3224	208.00	232.00	160.00	38,740.00	24,560.00	8,160.00	71,460.00	144.00	
31.08.2024	3224	208.00	232.00	200.00	34,040.00	19,200.00	11,760.00	65,000.00	144.00	
30.09.2024	3224	184.00	216.00	144.00	36,480.00	24,920.00	12,340.00	73,740.00	128.00	
31.10.2024	3224	208.00	232.00	232.00	37,200.00	24,280.00	13,760.00	75,240.00	144.00	
30.11.2024	3224	200.00	240.00	192.00	37,700.00	18,200.00	12,140.00	68,040.00	144.00	
31.12.2024	3224	192.00	208.00	184.00	30,260.00	15,660.00	16,100.00	62,020.00	144.00	

วันเดือนปี	รายชื่อบริการ	ค่า FT	FT / หน่วย	เงินค่า KVAR	ค่าไฟฟ้ารวมภาษี	เงินหน่วย	LF	โซลัน (บาท)	หมายเหตุ
31.01.2024	3224	35,620.90	0.3972	168.21	389,760.53	4.35	50.22	0.00	
29.02.2024	3224	32,316.19	0.3972	1,065.33	363,575.70	4.47	48.71	0.00	
31.03.2024	3224	35,811.55	0.3972	560.70	389,117.90	4.32	56.10	0.00	
30.04.2024	3224	23,585.74	0.3972	0.00	279,380.63	4.70	31.24	0.00	
31.05.2024	3224	26,985.77	0.3972	616.77	312,767.93	4.60	38.05	0.00	
30.06.2024	3224	25,047.43	0.3972	504.63	292,819.04	4.64	34.21	0.00	
31.07.2024	3224	28,383.91	0.3972	0.00	324,876.55	4.55	41.40	0.00	
31.08.2024	3224	25,818.00	0.3972	0.00	296,186.90	4.56	37.66	0.00	
30.09.2024	3224	29,289.53	0.3972	0.00	324,962.66	4.41	47.42	0.00	
31.10.2024	3224	29,885.33	0.3972	0.00	334,410.14	4.44	43.59	0.00	
30.11.2024	3224	27,025.49	0.3972	0.00	310,998.73	4.57	39.38	0.00	
31.12.2024	3224	24,634.34	0.3972	841.05	278,851.11	4.50	40.08	0.00	

วันเดือนปี	รายชื่อบริการ	MR MV-PK	MR MV-PP/OP	MR MV-OP/H	MR KVAR-PK	MR KVAR-PP/OP	MR KVAR-OP/H	MR MWI-PK	MR MWI-PP/OP	MR MWI-OP/H
31.01.2024	3224	3.708	3.244	2.084	2.216			474.820	153.190	77.280
29.02.2024	3224	3.900	3.436	2.280	2.340			502.680	161.900	80.980
31.03.2024	3224	4.080	3.596	2.440	2.448			529.850	171.410	85.180
30.04.2024	3224	4.280	3.764	2.586	2.566			550.380	176.990	89.140
31.05.2024	3224	4.488	3.928	2.768	2.684			577.590	187.930	94.920
30.06.2024	3224	4.688	4.084	2.924	2.804			602.340	196.200	98.800
31.07.2024	3224	4.896	4.232	2.992	2.928			630.450	206.770	100.770
18.08.2024	3224	5.084	4.400	3.176	3.044			640.350	211.080	104.120
31.08.2024	3224	0.172	0.158	0.145	0.115			11.120	5.360	2.630
30.09.2024	3224	0.375	0.348	0.306	0.235			35.450	11.060	6.410
31.10.2024	3224	0.568	0.506	0.471	0.350			58.780	16.230	10.060
30.11.2024	3224	0.760	0.683	0.528	0.462			82.360	24.230	11.850
31.12.2024	3224	0.944	0.865	0.710	0.584			103.620	28.410	15.080

วันเดือนปี	รายชื่อบริการ	KV-PK	KV-PP/OP	KV-OP/H	KWH-PK	KWH-PP/OP	KWH-OP/H	KWH รวม	KVAR	หน่วยอื่น
31.01.2024	3224	76.00	66.40	50.40	9,836.00	2,920.00	1,160.00	13,916.00	47.20	
29.02.2024	3224	76.80	78.40	78.40	11,144.00	3,484.00	1,480.00	16,108.00	49.60	
31.03.2024	3224	72.00	64.00	64.00	10,868.00	3,804.00	1,680.00	16,352.00	43.20	
30.04.2024	3224	80.00	67.20	58.40	8,212.00	2,232.00	1,584.00	12,028.00	47.20	
31.05.2024	3224	83.20	65.60	72.80	10,884.00	4,376.00	2,312.00	17,572.00	47.20	
30.06.2024	3224	80.00	62.40	62.40	9,900.00	3,308.00	1,552.00	14,760.00	48.00	
31.07.2024	3224	83.20	59.20	27.20	11,244.00	4,228.00	788.00	16,260.00	49.60	
31.08.2024	3224	75.20	67.20	73.60	8,408.00	3,868.00	2,392.00	14,668.00	46.40	
30.09.2024	3224	81.20	76.00	64.40	9,732.00	2,280.00	1,512.00	13,524.00	48.00	
31.10.2024	3224	77.20	63.20	66.00	9,332.00	2,068.00	1,460.00	12,860.00	46.00	
30.11.2024	3224	76.80	70.80	22.80	9,432.00	3,200.00	716.00	13,348.00	44.80	
31.12.2024	3224	73.60	72.80	72.80	8,504.00	1,672.00	1,292.00	11,468.00	48.80	

วันเดือนปี	รายชื่อบริการ	ค่า FT	FT / หน่วย	เงินค่า KVAR	ค่าไฟฟ้ารวมภาษี	เงินหน่วย	LF	โซลัน (บาท)	หมายเหตุ
31.01.2024	3224	5,527.44	0.3972	0.00	72,458.58	5.21	24.61	0.00	
29.02.2024	3224	6,398.10	0.3972	56.07	81,882.37	5.08	29.52	0.00	
31.03.2024	3224	6,495.01	0.3972	0.00	81,456.45	4.98	30.53	0.00	
30.04.2024	3224	4,777.52	0.3972	0.00	64,219.33	5.34	20.88	0.00	
31.05.2024	3224	6,979.60	0.3972	0.00	86,993.93	4.95	28.39	0.00	
30.06.2024	3224	5,862.67	0.3972	0.00	75,845.77	5.14	25.63	0.00	
31.07.2024	3224	6,458.47	0.3972	0.00	83,389.83	5.13	26.27	0.00	
31.08.2024	3224	5,826.13	0.3972	0.00	72,344.95	4.93	26.22	0.00	
30.09.2024	3224	5,371.73	0.3972	0.00	71,763.66	5.31	23.13	0.00	
31.10.2024	3224	5,107.99	0.3972	0.00	68,386.31	5.32	22.39	0.00	
30.11.2024	3224	5,301.83	0.3972	0.00	70,065.45	5.25	24.14	0.00	
31.12.2024	3224	4,555.09	0.3972	168.21	62,184.59	5.42	20.94	0.00	

วันเดือนปี	รายชื่อบริการ	MR RV-PK	MR RV-PP/OP	MR RV-OP/H	MR KVAR-PK	MR KVAR-PP/OP	MR KVAR-OP/H	MR kWh-PK	MR kWh-PP/OP	MR kWh-OP/H
31.01.2024	3224	7.029	5.951	5.839	5.678			518.300	177.720	186.480
29.02.2024	3224	7.150	6.067	5.918	5.758			532.840	180.350	188.600
31.03.2024	3224	7.290	6.199	5.992	5.849			544.400	182.800	191.070
30.04.2024	3224	7.401	6.302	6.073	5.936			553.880	184.900	192.980
31.05.2024	3224	7.512	6.426	6.179	6.017			567.140	187.710	195.970
30.06.2024	3224	7.634	6.537	6.254	6.090			578.820	190.090	198.670
31.07.2024	3224	7.733	6.624	6.323	6.150			586.640	192.210	200.220
31.08.2024	3224	7.828	6.719	6.393	6.216			596.070	194.290	202.240
30.09.2024	3224	7.897	6.791	6.414	6.262			601.480	195.990	203.500
31.10.2024	3224	7.940	6.814	6.451	6.295			605.710	197.900	205.030
30.11.2024	3224	7.985	6.832	6.478	6.325			609.420	199.450	206.280
31.12.2024	3224	8.034	6.874	6.508	6.357			612.950	201.190	208.140

วันเดือนปี	รายชื่อบริการ	RV-PK	RV-PP/OP	RV-OP/H	kWh-PK	kWh-PP/OP	kWh-OP/H	kWh รวม	KVAR	หน่วยอื่น
31.01.2024	3224	122.40	61.20	36.00	8,196.00	2,544.00	2,244.00	12,984.00	102.00	
29.02.2024	3224	145.20	139.20	94.80	17,448.00	3,156.00	2,544.00	23,148.00	96.00	
31.03.2024	3224	168.00	158.40	88.80	13,872.00	2,940.00	2,964.00	19,776.00	109.20	
30.04.2024	3224	133.20	123.60	97.20	11,376.00	2,520.00	2,292.00	16,188.00	104.40	
31.05.2024	3224	133.20	148.80	127.20	15,912.00	3,372.00	3,588.00	22,872.00	97.20	
30.06.2024	3224	146.40	133.20	90.00	14,016.00	2,856.00	3,240.00	20,112.00	87.60	
31.07.2024	3224	118.80	104.40	82.80	9,384.00	2,544.00	1,860.00	13,788.00	72.00	
31.08.2024	3224	114.00	114.00	84.00	11,316.00	2,496.00	2,424.00	16,236.00	79.20	
30.09.2024	3224	82.80	86.40	25.20	6,492.00	2,040.00	1,512.00	10,044.00	55.20	
31.10.2024	3224	51.60	27.60	44.40	5,076.00	2,292.00	1,836.00	9,204.00	39.60	
30.11.2024	3224	54.00	21.60	32.40	4,452.00	1,860.00	1,500.00	7,812.00	36.00	
31.12.2024	3224	58.80	50.40	36.00	4,236.00	2,088.00	2,232.00	8,556.00	38.40	

วันเดือนปี	รายชื่อบริการ	ค่า FT	FT / หน่วย	เงินค่า KVAR	ค่าไฟฟ้ารวมภาษี	เงินต่อหน่วย	LF	ใช้หนี้ (บาท)	หมายเหตุ
31.01.2024	3224	5,157.24	0.3972	1,457.82	74,852.60	5.76	14.26	0.00	
29.02.2024	3224	9,194.39	0.3972	336.42	125,175.30	5.41	22.91	0.00	
31.03.2024	3224	7,855.03	0.3972	280.35	111,484.54	5.64	15.82	0.00	
30.04.2024	3224	6,429.87	0.3972	1,233.54	91,813.47	5.67	16.88	0.00	
31.05.2024	3224	9,084.76	0.3972	280.35	119,925.17	5.24	20.66	0.00	
30.06.2024	3224	7,988.49	0.3972	0.00	109,434.66	5.44	19.08	0.00	
31.07.2024	3224	5,476.59	0.3972	0.00	77,370.97	5.61	15.60	0.00	
31.08.2024	3224	6,448.94	0.3972	504.63	88,355.29	5.44	19.14	0.00	
30.09.2024	3224	3,989.48	0.3972	112.14	55,458.83	5.52	16.15	0.00	
31.10.2024	3224	3,655.83	0.3972	448.56	46,289.67	5.03	23.97	0.00	
30.11.2024	3224	3,102.93	0.3972	168.21	40,806.33	5.22	20.09	0.00	
31.12.2024	3224	3,398.44	0.3972	112.14	43,452.79	5.08	19.56	0.00	

วันเดือนปี	รายชื่อบริการ	MR RV-PK	MR RV-PP/OP	MR RV-OP/H	MR KVAR-PK	MR KVAR-PP/OP	MR KVAR-OP/H	MR kWh-PK	MR kWh-PP/OP	MR kWh-OP/H
28.01.2024	3224	52.604	49.064	46.604	36.720			7,810.490	2,122.430	1,919.080
26.02.2024	3224	52.924	49.420	46.912	36.848			7,855.310	2,143.510	1,938.570
28.03.2024	3224	53.264	49.860	47.296	36.988			7,909.170	2,174.700	1,961.040
27.04.2024	3224	53.656	50.324	47.804	37.120			7,947.630	2,196.430	1,983.000
28.05.2024	3224	54.032	50.804	48.256	37.272			7,995.650	2,221.720	2,014.070
27.06.2024	3224	54.432	51.324	48.756	37.408			8,059.000	2,249.860	2,030.060
28.07.2024	3224	54.732	51.728	49.080	37.552			8,098.040	2,272.140	2,045.290
28.08.2024	3224	55.148	52.248	49.540	37.728			8,154.050	2,301.570	2,067.720
27.09.2024	3224	55.592	52.688	49.948	37.832			8,204.500	2,327.510	2,089.750
28.10.2024	3224	56.028	53.188	50.436	38.024			8,270.160	2,363.760	2,130.580
27.11.2024	3224	56.392	53.640	50.772	38.196			8,327.610	2,393.250	2,147.100
28.12.2024	3224	56.772	54.012	51.088	38.492			8,384.690	2,426.920	2,179.160

วันเดือนปี	รายชื่อบริการ	RV-PK	RV-PP/OP	RV-OP/H	kWh-PK	kWh-PP/OP	kWh-OP/H	kWh รวม	KVAR	หน่วยอื่น
28.01.2024	3224	24.15	29.70	18.28	3,130.18	1,384.75	959.62	5,474.55	12.48	
26.02.2024	3224	26.11	29.05	25.13	3,657.31	1,720.13	1,590.38	6,967.82	10.24	
28.03.2024	3224	27.74	35.90	31.33	4,394.98	2,545.10	1,833.55	8,773.63	11.20	
27.04.2024	3224	31.99	37.86	41.45	3,138.34	1,773.17	1,791.94	6,703.45	10.56	
28.05.2024	3224	30.68	39.17	36.88	3,918.43	2,063.66	2,535.31	8,517.40	12.16	
27.06.2024	3224	32.64	42.43	40.80	5,169.36	2,296.22	1,304.78	8,770.36	10.88	
28.07.2024	3224	24.48	32.97	26.44	3,185.66	1,818.05	1,242.77	6,246.48	11.52	
28.08.2024	3224	33.95	42.43	37.54	4,570.42	2,401.49	1,830.29	8,802.20	14.08	
27.09.2024	3224	36.23	35.90	33.29	4,116.72	2,116.70	1,797.65	8,031.07	8.32	
28.10.2024	3224	35.58	40.80	39.82	5,357.86	2,958.00	3,331.73	11,647.59	15.36	
27.11.2024	3224	29.70	36.88	27.42	4,687.92	2,406.38	1,348.03	8,442.33	13.76	
28.12.2024	3224	31.01	30.36	25.79	4,657.73	2,747.47	2,616.10	10,021.30	23.68	

วันเดือนปี	รายชื่อบริการ	ค่า FT	FT / หน่วย	เงินค่า KVAR	ค่าไฟฟ้ารวมภาษี	เงินต่อหน่วย	LF	ใช้หนี้ (บาท)	หมายเหตุ
28.01.2024	3224	2,174.49	0.3972	0.00	26,640.21	4.87	24.78	0.00	
26.02.2024	3224	2,767.62	0.3972	0.00	32,605.09	4.68	34.46	0.00	
28.03.2024	3224	3,484.89	0.3972	0.00	39,882.59	4.55	32.85	0.00	
27.04.2024	3224	2,662.61	0.3972	0.00	31,715.08	4.73	22.46	0.00	
28.05.2024	3224	3,383.11	0.3972	0.00	38,672.25	4.54	29.23	0.00	
27.06.2024	3224	3,483.59	0.3972	0.00	41,878.39	4.77	28.71	0.00	
28.07.2024	3224	2,481.10	0.3972	0.00	29,259.59	4.68	25.46	0.00	
28.08.2024	3224	3,496.23	0.3972	0.00	41,154.24	4.68	27.88	0.00	
27.09.2024	3224	3,189.94	0.3972	0.00	38,235.35	4.76	30.79	0.00	
28.10.2024	3224	4,626.42	0.3972	0.00	51,853.94	4.45	38.37	0.00	
27.11.2024	3224	3,353.29	0.3972	0.00	39,592.89	4.69	31.79	0.00	
28.12.2024	3224	3,980.46	0.3972	280.35	45,098.17	4.50	43.44	0.00	

วันเดือนปี	รหัสครัว	MR RV-PK	MR RV-PP/OP	MR RV-OP/H	MR KVAR-PK	MR KVAR-PP/OP	MR KVAR-OP/H	MR kWh-PK	MR kWh-PP/OP	MR kWh-OP/H
31.01.2024	3224	1,862	1,917	1,621	0,837			210,120	58,530	37,330
29.02.2024	3224	1,975	2,022	1,708	0,882			226,330	63,500	39,140
31.03.2024	3224	2,091	2,146	1,814	0,929			244,660	68,980	42,490
30.04.2024	3224	2,211	2,276	1,826	0,977			264,160	74,640	42,830
31.05.2024	3224	2,325	2,404	1,949	1,028			285,530	83,990	47,930
30.06.2024	3224	2,449	2,541	2,064	1,082			301,250	89,280	50,740
31.07.2024	3224	2,566	2,677	2,191	1,136			319,390	95,460	52,190
13.08.2024	3224	2,682	2,787	2,294	1,189			326,160	97,600	53,310
31.08.2024	3224	0,107	0,103	0,092	0,046			9,360	3,360	1,900
30.09.2024	3224	0,200	0,199	0,163	0,093			23,350	8,310	3,380
31.10.2024	3224	0,303	0,300	0,257	0,140			39,890	13,920	6,360
30.11.2024	3224	0,420	0,403	0,340	0,187			58,820	23,570	11,730
31.12.2024	3224	0,520	0,515	0,441	0,233			71,930	29,530	18,090

วันเดือนปี	รหัสครัว	RV-PK	RV-PP/OP	RV-OP/H	kWh-PK	kWh-PP/OP	kWh-OP/H	kWh รวม	KVAR	หน่วยอื่น
31.01.2024	3224	86,40	88,00	81,60	11,696,00	4,112,00	3,104,00	18,912,00		37,60
29.02.2024	3224	90,40	84,00	69,60	12,968,00	3,976,00	1,448,00	18,392,00		36,00
31.03.2024	3224	92,80	99,20	84,80	14,664,00	4,384,00	2,680,00	21,728,00		37,60
30.04.2024	3224	96,00	104,00	9,60	15,600,00	4,528,00	272,00	20,400,00		38,40
31.05.2024	3224	91,20	102,40	98,40	17,096,00	7,480,00	4,080,00	28,656,00		40,80
30.06.2024	3224	99,20	109,60	92,00	12,576,00	4,232,00	2,248,00	19,056,00		43,20
31.07.2024	3224	93,60	108,80	101,60	14,512,00	4,944,00	1,160,00	20,616,00		43,20
31.08.2024	3224	92,80	88,00	82,40	12,904,00	4,400,00	2,416,00	19,720,00		42,40
30.09.2024	3224	74,40	76,80	56,80	11,192,00	3,960,00	1,184,00	16,336,00		37,60
31.10.2024	3224	82,40	80,80	75,20	13,232,00	4,488,00	2,384,00	20,104,00		37,60
30.11.2024	3224	93,60	82,40	66,40	15,144,00	7,720,00	4,296,00	27,160,00		37,60
31.12.2024	3224	80,00	89,60	80,80	10,488,00	4,768,00	5,088,00	20,344,00		36,80

วันเดือนปี	รหัสครัว	ค่า FT	FT / หน่วย	เงินค่า KVAR	ค่าไฟฟ้ารวมภาษี	เงินค่าน้ำ/หน่วย	LF	ไต่ขึ้น (บาท)	หมายเหตุ
31.01.2024	3224	7,511.85	0,3972	0,00	93,124.71	4,92	28,89	0,00	
29.02.2024	3224	7,305.30	0,3972	0,00	94,174.65	5,12	29,23	0,00	
31.03.2024	3224	8,630.36	0,3972	0,00	108,095.41	4,97	29,44	0,00	
30.04.2024	3224	8,102.88	0,3972	0,00	105,860.01	5,19	27,24	0,00	
31.05.2024	3224	11,382.16	0,3972	0,00	134,225.45	4,68	37,61	0,00	
30.06.2024	3224	7,569.04	0,3972	0,00	96,895.62	5,08	24,15	0,00	
31.07.2024	3224	8,188.68	0,3972	0,00	104,381.61	5,06	25,47	0,00	
31.08.2024	3224	7,832.78	0,3972	0,00	98,671.95	5,00	28,56	0,00	
30.09.2024	3224	6,488.66	0,3972	0,00	82,294.27	5,04	29,54	0,00	
31.10.2024	3224	7,985.31	0,3972	0,00	98,980.33	4,92	32,79	0,00	
30.11.2024	3224	10,787.95	0,3972	0,00	126,462.74	4,66	40,30	0,00	
31.12.2024	3224	8,080.64	0,3972	0,00	94,770.00	4,66	30,52	0,00	

วันเดือนปี	รหัสครัว	MR RV-PK	MR RV-PP/OP	MR RV-OP/H	MR KVAR-PK	MR KVAR-PP/OP	MR KVAR-OP/H	MR kWh-PK	MR kWh-PP/OP	MR kWh-OP/H
28.01.2024	2114	1,405	1,298	1,282	0,788			125,450	23,700	29,950
26.02.2024	2114	1,867	1,630	1,634	1,059			164,030	30,430	38,710
28.03.2024	2114	2,344	1,970	1,938	1,316			201,740	37,650	46,290
27.04.2024	2114	2,748	2,364	2,316	1,508			248,020	44,740	57,150
28.05.2024	2114	3,164	2,769	2,702	1,684			298,660	53,660	71,240
27.06.2024	2114	3,544	3,109	3,097	1,820			343,600	61,490	81,620
28.07.2024	2114	3,896	3,430	3,411	1,958			375,300	66,720	89,470
28.08.2024	2114	4,294	3,789	3,792	2,090			424,540	75,630	100,120
27.09.2024	2114	4,726	4,135	4,175	2,218			476,020	84,030	110,160
28.10.2024	2114	5,230	4,536	4,682	2,393			527,210	92,440	128,750
27.11.2024	2114	5,765	4,971	5,110	2,578			580,700	100,980	139,140
28.12.2024	2114	6,246	5,338	5,490	2,920			633,390	106,780	154,170

วันเดือนปี	รหัสครัว	RV-PK	RV-PP/OP	RV-OP/H	kWh-PK	kWh-PP/OP	kWh-OP/H	kWh รวม	KVAR	หน่วยอื่น
28.01.2024	2114	10,47	10,11	10,65	829,50	162,60	196,80	1,188,90		6,54
26.02.2024	2114	13,86	9,96	10,56	1,157,40	201,90	262,80	1,622,10		8,13
28.03.2024	2114	14,31	10,20	9,12	1,131,30	216,60	227,40	1,575,30		7,71
27.04.2024	2114	12,12	11,82	11,34	1,388,40	212,70	325,80	1,926,90		5,76
28.05.2024	2114	12,48	12,15	11,58	1,519,20	267,60	422,70	2,209,50		5,28
27.06.2024	2114	11,40	10,20	11,85	1,348,20	234,90	311,40	1,894,50		4,08
28.07.2024	2114	10,56	9,63	9,42	951,00	156,90	235,50	1,343,40		4,14
28.08.2024	2114	11,94	10,77	11,43	1,477,20	267,30	319,50	2,064,00		3,96
27.09.2024	2114	12,96	10,38	11,49	1,544,40	252,00	301,20	2,097,60		3,84
28.10.2024	2114	15,12	12,03	15,21	1,535,70	252,30	557,70	2,345,70		5,25
27.11.2024	2114	16,05	13,05	12,84	1,604,70	256,20	311,70	2,172,60		5,55
28.12.2024	2114	14,43	11,01	11,40	1,580,70	174,00	450,90	2,205,60		10,26

วันเดือนปี	รหัสครัว	ค่า FT	FT / หน่วย	เงินค่า KVAR	ค่าไฟฟ้ารวมภาษี	เงินค่าน้ำ/หน่วย	LF	ไต่ขึ้น (บาท)	หมายเหตุ
28.01.2024	2114	472.23	0,3972	0,00	5,811.60	4,89	15,00	0,00	
26.02.2024	2114	644.30	0,3972	0,00	7,807.46	4,81	16,82	0,00	
28.03.2024	2114	625.71	0,3972	0,00	7,591.83	4,82	14,80	0,00	
27.04.2024	2114	765.36	0,3972	0,00	9,211.72	4,78	22,08	0,00	
28.05.2024	2114	877.61	0,3972	0,00	10,513.71	4,76	23,80	0,00	
27.06.2024	2114	752.50	0,3972	0,00	9,062.46	4,78	22,20	0,00	
28.07.2024	2114	533.60	0,3972	0,00	6,523.43	4,86	17,10	0,00	
28.08.2024	2114	819.82	0,3972	0,00	9,843.37	4,77	23,23	0,00	
27.09.2024	2114	833.17	0,3972	0,00	9,998.18	4,77	22,48	0,00	
28.10.2024	2114	931.71	0,3972	0,00	11,141.20	4,75	20,73	0,00	
27.11.2024	2114	862.96	0,3972	0,00	10,343.72	4,76	18,80	0,00	
28.12.2024	2114	876.06	0,3972	0,00	10,495.75	4,76	20,54	0,00	

วันที่ เริ่มต้น	วันที่ สิ้นสุด	MR MV-PK	MR MV-PP/OP	MR MV-OP/H	MR KVAR-PK	MR KVAR-PP/OP	MR KVAR-OP/H	MR MW-PK	MR MW-PP/OP	MR MW-OP/H
19.01.2024	2114							25,360.000		
17.02.2024	2114							27,099.000		
19.03.2024	2114							28,842.000		
18.04.2024	2114							30,609.000		
19.05.2024	2114							32,939.000		
18.06.2024	2114							35,085.000		
19.07.2024	2114							36,318.000		
19.08.2024	2114							36,476.000		
18.09.2024	2114							36,563.000		
19.10.2024	2114							37,086.000		
05.11.2024	2114							37,733.000		
วันที่ เริ่มต้น	วันที่ สิ้นสุด	MV-PK	MV-PP/OP	MV-OP/H	MWH-PK	MWH-PP/OP	MWH-OP/H	MWH รวม	KVAR	หน่วยอื่น
19.01.2024	2114							1,823.00		
17.02.2024	2114							1,739.00		
19.03.2024	2114							1,743.00		
18.04.2024	2114							1,767.00		
19.05.2024	2114							2,330.00		
18.06.2024	2114							2,146.00		
19.07.2024	2114							1,233.00		
19.08.2024	2114							158.00		
18.09.2024	2114							87.00		
19.10.2024	2114							523.00		
05.11.2024	2114							647.00		
วันที่ เริ่มต้น	วันที่ สิ้นสุด	ค่า FT	FT / หน่วย	เงินค่า KVAR	ค่าไฟฟ้ารวมภาษี	เฉลี่ย/หน่วย	LF	โซลัน (บาท)	หมายเหตุ	
19.01.2024	2114	724.10	0.3972	0.00	8,733.03	4.79	0.00	0.00		
17.02.2024	2114	690.73	0.3972	0.00	8,346.03	4.80	0.00	0.00		
19.03.2024	2114	692.32	0.3972	0.00	8,364.46	4.80	0.00	0.00		
18.04.2024	2114	701.85	0.3972	0.00	8,475.03	4.80	0.00	0.00		
19.05.2024	2114	925.48	0.3972	0.00	11,068.90	4.75	0.00	0.00		
18.06.2024	2114	852.39	0.3972	0.00	10,221.16	4.76	0.00	0.00		
19.07.2024	2114	489.75	0.3972	0.00	6,014.78	4.88	0.00	0.00		
19.08.2024	2114	62.76	0.3972	0.00	1,062.03	6.72	0.00	0.00		
18.09.2024	2114	34.56	0.3972	0.00	734.94	8.45	0.00	0.00		
19.10.2024	2114	207.74	0.3972	0.00	2,743.66	5.25	0.00	0.00		
05.11.2024	2114	256.99	0.3972	0.00	3,314.96	5.12	0.00	0.00		

วันที่ เริ่มต้น	วันที่ สิ้นสุด	MR MV-PK	MR MV-PP/OP	MR MV-OP/H	MR KVAR-PK	MR KVAR-PP/OP	MR KVAR-OP/H	MR MW-PK	MR MW-PP/OP	MR MW-OP/H
30.11.2024	3224	1.099	1.055	0.808	0.476			140.380	93.030	95.050
31.12.2024	3224	1.181	1.127	0.868	0.508			146.700	94.450	97.900
วันที่ เริ่มต้น	วันที่ สิ้นสุด	MV-PK	MV-PP/OP	MV-OP/H	MWH-PK	MWH-PP/OP	MWH-OP/H	MWH รวม	KVAR	หน่วยอื่น
30.11.2024	3224	35.20	30.40	30.80	3,008.00	540.00	836.00	4,384.00	16.40	
31.12.2024	3224	32.80	28.80	24.00	2,528.00	568.00	1,140.00	4,236.00	12.80	
วันที่ เริ่มต้น	วันที่ สิ้นสุด	ค่า FT	FT / หน่วย	เงินค่า KVAR	ค่าไฟฟ้ารวมภาษี	เฉลี่ย/หน่วย	LF	โซลัน (บาท)	หมายเหตุ	
30.11.2024	3224	1,741.32	0.3972	0.00	23,668.68	5.40	20.76	0.00		
31.12.2024	3224	1,682.54	0.3972	0.00	22,875.42	5.40	17.36	0.00		

--	--	--	--	--	--	--	--	--	--	--

วันเดือนปี	รหัสครัว	MR RV-PK	MR RV-PP/OP	MR RV-OP/H	MR KVAR-PK	MR KVAR-PP/OP	MR KVAR-OP/H	MR kWh-PK	MR kWh-PP/OP	MR kWh-OP/H
31.01.2024	3224	1.104	1.068	0.966	0.167			178.310	129.900	106.380
29.02.2024	3224	1.258	1.214	1.108	0.229			206.940	151.110	120.920
31.03.2024	3224	1.421	1.380	1.261	0.297			240.660	176.580	141.400
30.04.2024	3224	1.590	1.535	1.415	0.366			268.280	196.440	151.880
31.05.2024	3224	1.767	1.706	1.577	0.440			305.340	223.100	174.450
30.06.2024	3224	1.957	1.899	1.752	0.520			340.830	250.600	204.730
31.07.2024	3224	2.150	2.089	1.938	0.606			387.450	286.920	228.950
31.08.2024	3224	2.346	2.277	2.144	0.691			430.320	320.890	261.260
30.09.2024	3224	2.553	2.467	2.332	0.775			470.070	352.170	288.020
31.10.2024	3224	2.725	2.642	2.496	0.851			510.450	385.050	316.300
30.11.2024	3224	2.903	2.817	2.670	0.932			550.650	418.040	344.140
31.12.2024	3224	3.084	2.993	2.848	1.013			586.470	447.360	380.180

วันเดือนปี	รหัสครัว	RV-PK	RV-PP/OP	RV-OP/H	kWh-PK	kWh-PP/OP	kWh-OP/H	kWh รวม	KVAR	หน่วยอื่น
31.01.2024	3224	314.00	334.00	300.00	53,500.00	38,880.00	26,560.00	118,940.00	130.00	
29.02.2024	3224	308.00	292.00	284.00	57,260.00	42,420.00	29,080.00	128,760.00	124.00	
31.03.2024	3224	326.00	332.00	306.00	67,440.00	50,940.00	40,960.00	159,340.00	136.00	
30.04.2024	3224	338.00	310.00	308.00	55,240.00	39,720.00	20,960.00	115,920.00	138.00	
31.05.2024	3224	354.00	342.00	324.00	74,120.00	53,320.00	45,140.00	172,580.00	148.00	
30.06.2024	3224	380.00	386.00	350.00	70,980.00	55,000.00	60,560.00	186,540.00	160.00	
31.07.2024	3224	386.00	380.00	372.00	93,240.00	72,640.00	48,440.00	214,320.00	172.00	
31.08.2024	3224	392.00	376.00	412.00	85,740.00	67,940.00	64,620.00	218,300.00	170.00	
30.09.2024	3224	414.00	380.00	376.00	79,500.00	62,560.00	53,520.00	195,580.00	168.00	
31.10.2024	3224	344.00	350.00	328.00	80,760.00	65,760.00	56,560.00	203,080.00	152.00	
30.11.2024	3224	356.00	350.00	348.00	80,400.00	65,980.00	55,680.00	202,060.00	162.00	
31.12.2024	3224	362.00	352.00	356.00	71,640.00	58,640.00	72,080.00	202,360.00	162.00	

วันเดือนปี	รหัสครัว	ค่า FT	FT / หน่วย	เงินค่า KVAR	ค่าไฟฟ้ารวมภาษี	เงินหน่วย	LF	ไต่ขั้น (บาท)	หมายเหตุ
31.01.2024	3224	47,242.97	0.3972	0.00	517,366.41	4.35	47.86	0.00	
29.02.2024	3224	51,143.47	0.3972	0.00	554,402.11	4.31	60.06	0.00	
31.03.2024	3224	63,289.85	0.3972	0.00	672,366.09	4.22	64.51	0.00	
30.04.2024	3224	46,043.42	0.3972	0.00	514,024.96	4.43	47.63	0.00	
31.05.2024	3224	68,548.78	0.3972	0.00	730,156.45	4.23	65.53	0.00	
30.06.2024	3224	74,093.69	0.3972	0.00	773,370.45	4.15	67.12	0.00	
31.07.2024	3224	85,127.90	0.3972	0.00	901,061.94	4.20	74.63	0.00	
31.08.2024	3224	86,708.76	0.3972	0.00	902,013.87	4.13	71.22	0.00	
30.09.2024	3224	77,684.38	0.3972	0.00	821,639.29	4.20	65.61	0.00	
31.10.2024	3224	80,663.38	0.3972	0.00	837,895.47	4.13	77.99	0.00	
30.11.2024	3224	80,258.23	0.3972	0.00	835,718.42	4.14	78.83	0.00	
31.12.2024	3224	80,377.39	0.3972	0.00	822,723.59	4.07	75.14	0.00	

--	--	--	--	--	--	--	--	--	--	--

วันเดือนปี	รหัสครัว	MR RV-PK	MR RV-PP/OP	MR RV-OP/H	MR KVAR-PK	MR KVAR-PP/OP	MR KVAR-OP/H	MR kWh-PK	MR kWh-PP/OP	MR kWh-OP/H
28.01.2024	3224	2.656	1.464	0.384	1.199			91.550	14.270	5.230
26.02.2024	3224	4.091	3.013	0.405	1.922			150.050	24.700	7.500
28.03.2024	3224	5.838	3.714	0.858	2.432			241.990	37.680	11.400
27.04.2024	3224	8.181	4.441	0.878	3.022			318.230	50.980	14.130
28.05.2024	3224	9.197	5.402	1.549	3.347			425.310	67.690	40.370
27.06.2024	3224	10.166	6.240	1.574	3.511			517.370	79.850	43.140
28.07.2024	3224	11.745	7.329	1.677	4.555			623.430	96.970	46.990
28.08.2024	3224	13.240	9.165	2.342	5.768			763.380	117.940	62.750
27.09.2024	3224	15.164	10.307	2.370	6.514			877.830	136.180	65.820
28.10.2024	3224	15.906	11.301	3.056	6.821			968.920	152.450	91.910
27.11.2024	3224	16.648	12.718	3.731	7.069			1,083.900	170.280	103.760
28.12.2024	3224	17.400	13.326	4.412	7.381			1,183.300	184.330	128.930

วันเดือนปี	รหัสครัว	RV-PK	RV-PP/OP	RV-OP/H	kWh-PK	kWh-PP/OP	kWh-OP/H	kWh รวม	KVAR	หน่วยอื่น
28.01.2024	3224	47.52	32.34	9.61	1,819.78	262.85	108.94	2,191.57	21.00	
26.02.2024	3224	43.91	47.40	0.64	1,790.10	319.16	69.46	2,178.72	21.69	
28.03.2024	3224	53.46	21.45	13.86	2,813.36	397.19	119.34	3,329.89	15.30	
27.04.2024	3224	71.70	22.25	0.61	2,332.94	406.98	83.54	2,823.46	17.70	
28.05.2024	3224	31.09	29.41	20.53	3,276.65	511.33	802.94	4,590.92	9.75	
27.06.2024	3224	29.65	25.64	0.77	2,817.04	372.10	84.76	3,273.90	4.92	
28.07.2024	3224	48.32	33.32	3.15	3,245.44	523.87	117.81	3,887.12	31.32	
28.08.2024	3224	45.75	56.18	20.35	4,282.47	641.68	482.26	5,406.41	36.39	
27.09.2024	3224	58.87	34.95	0.86	3,502.17	558.14	93.94	4,154.25	22.38	
28.10.2024	3224	22.71	30.42	20.99	2,787.35	497.86	798.35	4,083.56	9.21	
27.11.2024	3224	22.71	43.36	20.66	3,518.39	545.60	362.61	4,426.60	7.44	
28.12.2024	3224	23.01	18.60	20.84	3,041.64	429.93	770.20	4,241.77	9.36	

วันเดือนปี	รหัสครัว	ค่า FT	FT / หน่วย	เงินค่า KVAR	ค่าไฟฟ้ารวมภาษี	เงินหน่วย	LF	ไต่ขั้น (บาท)	หมายเหตุ
28.01.2024	3224	870.49	0.3972	0.00	17,207.06	7.85	6.20	0.00	
26.02.2024	3224	865.39	0.3972	0.00	16,602.16	7.62	6.60	0.00	
28.03.2024	3224	1,322.63	0.3972	0.00	23,387.00	7.02	8.37	0.00	
27.04.2024	3224	1,171.48	0.3972	0.00	23,542.94	8.34	5.47	0.00	
28.05.2024	3224	1,823.51	0.3972	0.00	25,037.66	5.45	19.85	0.00	
27.06.2024	3224	1,300.39	0.3972	0.00	19,826.83	6.06	15.34	0.00	
28.07.2024	3224	1,543.96	0.3972	112.14	25,295.72	6.51	10.81	0.00	
28.08.2024	3224	2,147.43	0.3972	112.14	31,561.98	5.84	12.93	0.00	
27.09.2024	3224	1,650.07	0.3972	0.00	27,968.14	6.73	9.80	0.00	
28.10.2024	3224	1,621.99	0.3972	0.00	21,389.30	5.24	18.04	0.00	
27.11.2024	3224	1,758.25	0.3972	0.00	23,726.86	5.36	14.18	0.00	
28.12.2024	3224	1,684.83	0.3972	0.00	22,369.94	5.27	24.78	0.00	

วันเดือนปี	รหัสครัว	MR RV-PK	MR RV-PP/OP	MR RV-OP/H	MR KVAR-PK	MR KVAR-PP/OP	MR KVAR-OP/H	MR kWh-PK	MR kWh-PP/OP	MR kWh-OP/H
29.01.2024	2114	11.604	9.869	10.805	4.955			1,184.320	612.860	777.480
27.02.2024	2114	11.746	9.869	10.941	4.997			1,186.900	612.940	779.080
19.03.2024	2114	11.929	10.047	11.106	5.040			1,191.730	614.070	781.690
28.03.2024	2114	0.156	0.136	0.083	0.024			5.420	2.100	2.940
27.04.2024	2114	0.315	0.281	0.245	0.060			20.120	3.260	8.470
28.05.2024	2114	0.473	0.424	0.391	0.109			34.570	4.480	12.770
27.06.2024	2114	0.627	0.570	0.562	0.141			50.700	6.760	20.670
28.07.2024	2114	0.765	0.700	0.699	0.165			60.740	8.170	23.720
28.08.2024	2114	0.927	0.838	0.854	0.220			71.700	8.960	27.880
27.09.2024	2114	1.068	0.970	0.997	0.241			78.530	9.640	30.230
28.10.2024	2114	1.113	0.976	1.068	0.252			78.760	9.750	30.650
27.11.2024	2114	1.292	1.115	1.218	0.296			90.830	11.600	32.920
28.12.2024	2114	1.475	1.240	1.358	0.340			103.750	12.890	35.530

วันเดือนปี	รหัสครัว	RV-PK	RV-PP/OP	RV-OP/H	KWh-PK	KWh-PP/OP	KWh-OP/H	KWh รวม	KVAR	หน่วยอื่น
29.01.2024	2114	4.44	0.00	4.41	93.60	2.40	24.00	120.00	0.24	
27.02.2024	2114	4.26	0.00	4.08	77.40	2.40	48.00	127.80	1.26	
28.03.2024	2114	5.49	5.34	4.95	307.50	96.90	166.50	570.90	1.29	
27.04.2024	2114	4.77	4.35	4.86	441.00	34.80	165.90	641.70	1.08	
28.05.2024	2114	4.74	4.29	4.38	433.50	36.60	129.00	599.10	1.47	
27.06.2024	2114	4.62	4.38	5.13	483.90	68.40	237.00	789.30	0.96	
28.07.2024	2114	4.14	3.90	4.11	301.20	42.30	91.50	435.00	0.72	
28.08.2024	2114	4.86	4.14	4.65	328.80	23.70	124.80	477.30	1.65	
27.09.2024	2114	4.23	3.96	4.29	204.90	20.40	70.50	295.80	0.63	
28.10.2024	2114	1.35	0.18	2.13	6.90	3.30	12.60	22.80	0.33	
27.11.2024	2114	5.37	4.17	4.50	362.10	55.50	68.10	485.70	1.32	
28.12.2024	2114	5.49	3.75	4.20	387.60	38.70	78.30	504.60	1.32	

วันเดือนปี	รหัสครัว	ค่า FT	FT / หน่วย	เงินค่า KVAR	ค่าไฟฟ้ารวมภาษี	เงิน/หน่วย	LF	ไต่ขึ้น (บาท)	หมายเหตุ
29.01.2024	2114	47.66	0.3972	0.00	886.96	7.39	3.63	0.00	
27.02.2024	2114	50.76	0.3972	0.00	922.90	7.22	4.31	0.00	
28.03.2024	2114	226.76	0.3972	0.00	2,964.34	5.19	14.44	0.00	
27.04.2024	2114	254.88	0.3972	0.00	3,290.54	5.13	18.34	0.00	
28.05.2024	2114	237.96	0.3972	0.00	3,094.27	5.16	16.99	0.00	
27.06.2024	2114	313.51	0.3972	0.00	3,970.56	5.03	21.37	0.00	
28.07.2024	2114	172.78	0.3972	0.00	2,338.24	5.38	14.12	0.00	
28.08.2024	2114	189.58	0.3972	0.00	2,533.11	5.31	13.20	0.00	
27.09.2024	2114	117.49	0.3972	0.00	1,696.91	5.74	9.58	0.00	
28.10.2024	2114	9.06	0.3972	0.00	439.15	19.26	1.44	0.00	
27.11.2024	2114	192.92	0.3972	0.00	2,571.82	5.30	12.56	0.00	
28.12.2024	2114	200.43	0.3972	0.00	2,658.89	5.27	12.35	0.00	

วันเดือนปี	รหัสครัว	MR RV-PK	MR RV-PP/OP	MR RV-OP/H	MR KVAR-PK	MR KVAR-PP/OP	MR KVAR-OP/H	MR kWh-PK	MR kWh-PP/OP	MR kWh-OP/H
28.01.2024	2114	0.728	0.557	0.575	0.665			44.950	34.730	23.490
26.02.2024	2114	1.160	0.840	0.852	1.060			89.420	68.010	43.800
28.03.2024	2114	1.599	1.185	1.197	1.374			128.390	93.400	60.520
27.04.2024	2114	2.074	1.635	1.574	1.736			156.260	104.550	71.210
28.05.2024	2114	2.611	2.017	1.995	2.196			217.380	135.390	99.220
27.06.2024	2114	3.139	2.532	2.292	2.636			275.540	170.330	115.880
28.07.2024	2114	3.723	3.115	2.622	3.068			330.290	202.460	137.720
28.08.2024	2114	4.275	3.453	2.964	3.509			360.050	215.200	147.510
27.09.2024	2114	4.826	3.772	3.251	3.984			424.820	260.340	172.730
28.10.2024	2114	5.354	4.303	3.689	4.426			471.620	290.330	201.960
27.11.2024	2114	5.885	4.620	3.967	4.857			514.840	324.100	219.630
28.12.2024	2114	6.261	4.918	4.272	5.221			555.900	360.230	262.190

วันเดือนปี	รหัสครัว	RV-PK	RV-PP/OP	RV-OP/H	KWh-PK	KWh-PP/OP	KWh-OP/H	KWh รวม	KVAR	หน่วยอื่น
28.01.2024	2114	12.54	8.13	7.53	823.20	666.30	418.50	1,908.00	11.04	
26.02.2024	2114	12.96	8.49	8.31	1,334.10	998.40	609.30	2,941.80	11.85	
28.03.2024	2114	13.17	10.35	10.35	1,169.10	761.70	501.60	2,432.40	9.42	
27.04.2024	2114	14.25	13.50	11.31	836.10	334.50	320.70	1,491.30	10.86	
28.05.2024	2114	16.11	11.46	12.63	1,833.60	925.20	840.30	3,599.10	13.80	
27.06.2024	2114	15.84	15.45	8.91	1,744.80	1,048.20	499.80	3,292.80	13.20	
28.07.2024	2114	17.52	17.49	9.90	1,642.50	963.90	655.20	3,261.60	12.96	
28.08.2024	2114	16.56	10.14	10.26	892.80	382.20	293.70	1,568.70	13.23	
27.09.2024	2114	16.53	9.57	8.61	1,943.10	1,354.20	756.60	4,053.90	14.25	
28.10.2024	2114	15.84	15.93	13.14	1,404.00	899.70	876.90	3,180.60	13.26	
27.11.2024	2114	15.93	9.51	8.34	1,296.60	1,013.10	530.10	2,839.80	12.93	
28.12.2024	2114	11.28	8.94	9.15	1,231.80	1,083.90	1,276.80	3,592.50	10.92	

วันเดือนปี	รหัสครัว	ค่า FT	FT / หน่วย	เงินค่า KVAR	ค่าไฟฟ้ารวมภาษี	เงิน/หน่วย	LF	ไต่ขึ้น (บาท)	หมายเหตุ
28.01.2024	2114	757.86	0.3972	0.00	9,124.65	4.78	20.45	0.00	
26.02.2024	2114	1,168.48	0.3972	0.00	13,887.57	4.72	32.61	0.00	
28.03.2024	2114	966.15	0.3972	0.00	11,540.67	4.74	24.82	0.00	
27.04.2024	2114	592.34	0.3972	0.00	7,204.81	4.83	14.54	0.00	
28.05.2024	2114	1,429.56	0.3972	0.00	16,915.89	4.70	30.03	0.00	
27.06.2024	2114	1,307.90	0.3972	0.00	15,504.70	4.71	28.87	0.00	
28.07.2024	2114	1,295.51	0.3972	0.00	15,360.96	4.71	25.02	0.00	
28.08.2024	2114	623.09	0.3972	0.00	7,561.42	4.82	12.73	0.00	
27.09.2024	2114	1,610.21	0.3972	0.00	19,011.26	4.69	34.06	0.00	
28.10.2024	2114	1,263.33	0.3972	0.00	14,987.78	4.71	26.84	0.00	
27.11.2024	2114	1,127.97	0.3972	0.00	13,417.64	4.72	24.76	0.00	
28.12.2024	2114	1,426.94	0.3972	0.00	16,885.49	4.70	42.81	0.00	

วันเดือนปี	รหัสครัว	MR KV-PK	MR KV-PP/OP	MR KV-OP/H	MR KVAR-PK	MR KVAR-PP/OP	MR KVAR-OP/H	MR MW-PK	MR MW-PP/OP	MR MW-OP/H
31.01.2024	2114	0.076	0.066	0.029	0.031			8.520	2.810	2.230
29.02.2024	2114	0.106	0.090	0.043	0.053			11.830	3.590	2.750
31.03.2024	3224	0.144	0.124	0.069	0.074			16.640	4.520	3.550
30.04.2024	3224	0.180	0.149	0.081	0.108			20.560	5.480	4.150
31.05.2024	3224	0.216	0.179	0.108	0.117			26.050	6.560	5.510
30.06.2024	3224	0.252	0.212	0.137	0.128			31.400	7.530	7.270
23.07.2024	3224	0.288	0.239	0.160	0.128			36.040	8.440	8.140
31.07.2024	3224	0.038	0.035	0.022	0.016			1.550	0.230	0.250
31.08.2024	3224	0.081	0.065	0.052	0.038			7.080	1.230	1.230
30.09.2024	3224	0.119	0.094	0.075	0.058			13.230	2.250	2.000
31.10.2024	3224	0.158	0.128	0.106	0.078			19.230	3.140	2.990
30.11.2024	3224	0.196	0.152	0.127	0.099			24.520	4.060	3.790
31.12.2024	3224	0.238	0.179	0.159	0.128			28.450	4.760	4.980

วันเดือนปี	รหัสครัว	KV-PK	KV-PP/OP	KV-OP/H	KWH-PK	KWH-PP/OP	KWH-OP/H	KWH รวม	KVAR	หม้อกับ
31.01.2024	2114	14.40	12.80	8.80	1,904.00	568.00	496.00	2,968.00	4.80	
29.02.2024	2114	24.00	19.20	11.20	2,648.00	624.00	416.00	3,688.00	17.60	
31.03.2024	3224	30.40	27.20	20.80	3,848.00	744.00	640.00	5,232.00	16.80	
30.04.2024	3224	28.80	20.00	9.60	3,136.00	768.00	480.00	4,384.00	27.20	
31.05.2024	3224	28.80	24.00	21.60	4,392.00	864.00	1,088.00	6,344.00	7.20	
30.06.2024	3224	28.80	26.40	23.20	4,280.00	776.00	1,408.00	6,464.00	8.80	
31.07.2024	3224	30.40	28.00	18.40	4,952.00	912.00	896.00	6,760.00	12.80	
31.08.2024	3224	34.40	24.00	24.00	4,424.00	800.00	784.00	6,008.00	17.60	
30.09.2024	3224	30.40	23.20	18.40	4,920.00	816.00	616.00	6,352.00	16.00	
31.10.2024	3224	31.20	27.20	24.80	4,800.00	712.00	792.00	6,304.00	16.00	
30.11.2024	3224	30.40	19.20	16.80	4,232.00	736.00	640.00	5,608.00	16.80	
31.12.2024	3224	33.60	21.60	25.60	3,144.00	560.00	952.00	4,656.00	23.20	

วันเดือนปี	รหัสครัว	ค่า FT	FT / หม้อ	เงินค่า KVAR	ค่าไฟฟ้ารวมภาษี	เงินหม้อ/หม้อ	LF	ไต่หม้อ (บาท)	หมายเหตุ
31.01.2024	2114	1,178.89	0.3972	0.00	14,008.28	4.72	27.70	0.00	
29.02.2024	2114	1,464.87	0.3972	0.00	17,325.47	4.70	22.08	0.00	
31.03.2024	3224	2,078.15	0.3972	0.00	27,964.04	5.34	23.13	0.00	
30.04.2024	3224	1,741.32	0.3972	504.63	24,349.67	5.55	21.14	0.00	
31.05.2024	3224	2,519.84	0.3972	0.00	32,226.87	5.08	29.61	0.00	
30.06.2024	3224	2,567.50	0.3972	0.00	32,422.81	5.02	31.17	0.00	
31.07.2024	3224	2,685.07	0.3972	0.00	34,737.07	5.14	29.89	0.00	
31.08.2024	3224	2,386.38	0.3972	0.00	31,998.61	5.33	23.47	0.00	
30.09.2024	3224	2,523.01	0.3972	0.00	33,372.88	5.25	29.02	0.00	
31.10.2024	3224	2,503.95	0.3972	0.00	33,129.65	5.26	27.16	0.00	
30.11.2024	3224	2,227.50	0.3972	0.00	29,820.65	5.32	25.62	0.00	
31.12.2024	3224	1,849.36	0.3972	112.14	25,499.34	5.48	18.63	0.00	

วันเดือนปี	รหัสครัว	MR KV-PK	MR KV-PP/OP	MR KV-OP/H	MR KVAR-PK	MR KVAR-PP/OP	MR KVAR-OP/H	MR MW-PK	MR MW-PP/OP	MR MW-OP/H
31.01.2024	3224	22.869	21.854	21.828	25.415			4,877.830	3,268.700	2,281.460
29.02.2024	3224	22.973	21.953	21.922	25.531			4,898.810	3,283.330	2,288.480
31.03.2024	3224	23.081	22.055	22.024	25.653			4,923.380	3,300.190	2,300.490
30.04.2024	3224	23.186	22.159	22.129	25.773			4,945.160	3,315.540	2,309.390
31.05.2024	3224	23.290	22.260	22.232	25.892			4,969.610	3,331.340	2,322.490
30.06.2024	3224	23.396	22.332	26.014				4,991.690	3,346.860	2,337.880
31.07.2024	3224	23.499	22.459	22.428	26.123			5,016.040	3,363.110	2,348.710
31.08.2024	3224	23.607	22.562	22.533	26.241			5,040.390	3,380.230	2,363.600
30.09.2024	3224	23.714	22.663	22.632	26.358			5,062.930	3,395.300	2,371.110
31.10.2024	3224	23.805	22.747	22.720	26.465			5,081.990	3,407.230	2,377.350
30.11.2024	3224	23.894	22.831	22.802	26.565			5,099.710	3,418.470	2,382.610
31.12.2024	3224	23.972	22.902	22.872	26.646			5,109.740	3,423.700	2,386.410

วันเดือนปี	รหัสครัว	KV-PK	KV-PP/OP	KV-OP/H	KWH-PK	KWH-PP/OP	KWH-OP/H	KWH รวม	KVAR	หม้อกับ
31.01.2024	3224	130.80	123.60	127.20	29,124.00	19,152.00	9,756.00	58,032.00	152.40	
29.02.2024	3224	124.80	118.80	112.80	25,176.00	17,556.00	8,424.00	51,156.00	139.20	
31.03.2024	3224	129.60	122.40	122.40	29,484.00	20,232.00	14,412.00	64,128.00	146.40	
30.04.2024	3224	126.00	124.80	126.00	26,136.00	18,420.00	10,680.00	55,236.00	144.00	
31.05.2024	3224	124.80	121.20	123.60	29,340.00	18,960.00	15,720.00	64,020.00	142.80	
30.06.2024	3224	127.20	120.00	120.00	26,496.00	18,624.00	18,468.00	63,588.00	146.40	
31.07.2024	3224	123.60	118.80	115.20	29,220.00	19,500.00	12,996.00	61,716.00	130.80	
31.08.2024	3224	129.60	123.60	126.00	29,220.00	20,544.00	17,868.00	67,632.00	141.60	
30.09.2024	3224	128.40	121.20	118.80	27,048.00	18,084.00	9,012.00	54,144.00	140.40	
31.10.2024	3224	109.20	100.80	105.60	22,872.00	14,316.00	7,488.00	44,676.00	128.40	
30.11.2024	3224	106.80	100.80	98.40	21,264.00	13,488.00	6,312.00	41,064.00	120.00	
31.12.2024	3224	93.60	85.20	84.00	12,036.00	6,276.00	4,560.00	22,872.00	97.20	

วันเดือนปี	รหัสครัว	ค่า FT	FT / หม้อ	เงินค่า KVAR	ค่าไฟฟ้ารวมภาษี	เงินหม้อ/หม้อ	LF	ไต่หม้อ (บาท)	หมายเหตุ
31.01.2024	3224	23,050.31	0.3972	3,980.97	258,779.95	4.46	59.63	0.00	
29.02.2024	3224	20,319.16	0.3972	3,476.34	228,632.68	4.47	58.89	0.00	
31.03.2024	3224	25,471.64	0.3972	3,700.62	278,492.02	4.34	66.51	0.00	
30.04.2024	3224	21,939.74	0.3972	3,700.62	243,767.25	4.41	60.89	0.00	
31.05.2024	3224	25,428.74	0.3972	3,644.55	277,159.04	4.33	68.95	0.00	
30.06.2024	3224	25,257.15	0.3972	3,812.76	271,484.58	4.27	69.43	0.00	
31.07.2024	3224	24,513.60	0.3972	3,027.78	268,727.47	4.35	67.11	0.00	
31.08.2024	3224	26,863.43	0.3972	3,420.27	288,996.89	4.27	70.14	0.00	
30.09.2024	3224	21,506.00	0.3972	3,420.27	241,844.29	4.47	58.57	0.00	
31.10.2024	3224	17,745.31	0.3972	3,420.27	201,651.14	4.51	54.99	0.00	
30.11.2024	3224	16,310.62	0.3972	3,027.78	186,572.98	4.54	53.40	0.00	
31.12.2024	3224	9,084.76	0.3972	2,186.73	109,778.89	4.80	32.84	0.00	

วันเดือนปี	รหัสครัว	MR kW-PK	MR kW-PP/OP	MR kW-OP/H	MR kVAR-PK	MR kVAR-PP/OP	MR kVAR-OP/H	MR kWh-PK	MR kWh-PP/OP	MR kWh-OP/H
29.01.2024	3224	18.106	15.303	13.747	9.113			1,923.010	908.740	949.040
27.02.2024	3224	18.544	15.777	13.927	9.217			1,944.270	918.050	955.290
19.03.2024	3224	19.392	16.633	15.107	9.526			1,984.690	940.880	990.010
28.03.2024	3224	1.016	1.046	0.951	0.526			87.030	65.030	27.000
27.04.2024	3224	2.197	1.916	1.939	0.982			160.030	105.840	60.720
28.05.2024	3224	3.886	3.287	3.132	1.578			280.630	150.310	82.380
27.06.2024	3224	5.036	4.409	3.756	2.028			375.270	187.130	95.740
28.07.2024	3224	6.406	5.377	5.034	2.516			502.990	255.490	152.580
28.08.2024	3224	7.904	7.414	6.406	3.127			807.970	452.680	272.970
27.09.2024	3224	9.740	9.227	7.936	3.744			1,167.790	721.010	455.560
28.10.2024	3224	11.680	10.959	9.892	4.512			1,473.060	948.000	727.610
27.11.2024	3224	13.256	12.561	11.526	5.269			1,864.240	1,253.260	933.810
28.12.2024	3224	14.900	14.121	13.125	6.031			2,161.060	1,482.170	1,174.950

วันเดือนปี	รหัสครัว	kW-PK	kW-PP/OP	kW-OP/H	kWh-PK	kWh-PP/OP	kWh-OP/H	kWh รวม	kVAR	หน่วยอื่น
29.01.2024	3224	62.27	48.14	47.43	7,223.13	3,578.16	1,953.81	12,755.10	25.00	
27.02.2024	3224	22.34	24.17	9.18	1,084.26	474.81	318.75	1,877.82	5.20	
28.03.2024	3224	51.82	53.35	60.18	6,499.95	4,480.86	3,147.72	14,128.53	26.30	
27.04.2024	3224	60.23	44.37	50.39	3,723.00	2,081.31	1,719.72	7,524.03	22.80	
28.05.2024	3224	86.14	69.92	60.84	6,150.60	2,267.97	1,104.66	9,523.23	29.80	
27.06.2024	3224	58.65	57.22	31.82	4,826.64	1,877.82	681.36	7,385.82	22.50	
28.07.2024	3224	69.87	49.37	65.18	6,513.72	3,486.36	2,898.84	12,898.92	24.40	
28.08.2024	3224	76.40	103.89	69.97	15,553.98	10,056.69	6,139.89	31,750.56	30.55	
27.09.2024	3224	93.64	92.46	78.03	18,350.82	13,684.83	9,312.09	41,347.74	30.85	
28.10.2024	3224	98.94	88.33	99.76	15,568.77	11,576.49	13,874.55	41,019.81	38.40	
27.11.2024	3224	80.38	81.70	83.33	19,950.18	15,568.26	10,516.20	46,034.64	37.85	
28.12.2024	3224	83.84	79.56	81.55	15,137.82	11,674.41	12,298.14	39,110.37	38.10	

วันเดือนปี	รหัสครัว	ค่า FT	FT / หน่วย	เงินค่า kVAR	ค่าไฟฟ้ารวมภาษี	เงินค่าหน่วย	LF	โซลัน (บาท)	หมายเหตุ
29.01.2024	3224	5,066.33	0.3972	0.00	62,360.20	4.89	27.53	0.00	
27.02.2024	3224	745.87	0.3972	0.00	11,374.53	6.06	11.16	0.00	
28.03.2024	3224	5,611.85	0.3972	0.00	63,823.57	4.52	32.61	0.00	
27.04.2024	3224	2,908.54	0.3972	0.00	39,355.19	5.23	17.35	0.00	
28.05.2024	3224	3,782.63	0.3972	0.00	53,564.49	5.62	14.86	0.00	
27.06.2024	3224	2,933.65	0.3972	0.00	40,552.73	5.49	17.49	0.00	
28.07.2024	3224	5,123.45	0.3972	0.00	62,703.52	4.86	24.81	0.00	
28.08.2024	3224	12,611.32	0.3972	0.00	139,449.61	4.39	41.08	0.00	
27.09.2024	3224	16,423.32	0.3972	0.00	177,446.88	4.29	61.33	0.00	
28.10.2024	3224	16,293.07	0.3972	0.00	172,443.82	4.20	55.27	0.00	
27.11.2024	3224	18,284.96	0.3972	0.00	193,314.52	4.20	76.73	0.00	
28.12.2024	3224	15,534.64	0.3972	0.00	163,436.27	4.18	62.70	0.00	

วันเดือนปี	รหัสครัว	MR kW-PK	MR kW-PP/OP	MR kW-OP/H	MR kVAR-PK	MR kVAR-PP/OP	MR kVAR-OP/H	MR kWh-PK	MR kWh-PP/OP	MR kWh-OP/H
31.01.2024	4224	0.869	0.854	0.833	0.220			146.630	121.330	84.730
29.02.2024	4224	1.308	1.285	1.253	0.333			233.760	203.540	141.320
31.03.2024	4224	1.738	1.709	1.670	0.446			320.790	283.530	203.210
30.04.2024	4224	2.177	2.150	2.112	0.568			396.320	354.090	248.640
31.05.2024	4224	2.627	2.606	2.551	0.691			489.200	434.150	311.330
30.06.2024	4224	3.080	3.057	3.004	0.812			569.090	507.760	371.870
31.07.2024	4224	3.533	3.511	3.428	0.933			667.910	594.000	418.600
31.08.2024	4224	3.982	3.952	3.868	1.047			760.120	676.970	482.320
30.09.2024	4224	4.420	4.386	4.292	1.164			846.740	754.110	532.610
31.10.2024	4224	4.869	4.809	4.701	1.280			939.770	828.700	582.890
30.11.2024	4224	5.301	5.222	5.090	1.401			1,029.950	905.150	631.020
31.12.2024	4224	5.734	5.629	5.496	1.521			1,105.780	968.420	682.800

วันเดือนปี	รหัสครัว	kW-PK	kW-PP/OP	kW-OP/H	kWh-PK	kWh-PP/OP	kWh-OP/H	kWh รวม	kVAR	หน่วยอื่น
31.01.2024	4224	3,480.00	3,440.00	3,432.00	760,240.00	656,000.00	492,240.00	1,908,480.00	912.00	
29.02.2024	4224	3,512.00	3,448.00	3,360.00	697,040.00	657,680.00	452,720.00	1,807,440.00	904.00	
31.03.2024	4224	3,440.00	3,392.00	3,336.00	696,240.00	639,920.00	495,120.00	1,831,280.00	904.00	
30.04.2024	4224	3,512.00	3,528.00	3,536.00	604,240.00	564,480.00	363,440.00	1,532,160.00	976.00	
31.05.2024	4224	3,600.00	3,648.00	3,512.00	743,040.00	640,480.00	501,520.00	1,885,040.00	984.00	
30.06.2024	4224	3,624.00	3,608.00	3,624.00	639,120.00	588,880.00	484,320.00	1,712,320.00	968.00	
31.07.2024	4224	3,624.00	3,632.00	3,392.00	790,560.00	689,920.00	373,840.00	1,854,320.00	968.00	
31.08.2024	4224	3,592.00	3,528.00	3,520.00	737,680.00	663,760.00	509,760.00	1,911,200.00	912.00	
30.09.2024	4224	3,504.00	3,472.00	3,392.00	692,960.00	617,120.00	402,320.00	1,712,400.00	936.00	
31.10.2024	4224	3,592.00	3,384.00	3,272.00	744,240.00	596,720.00	402,240.00	1,743,200.00	928.00	
30.11.2024	4224	3,456.00	3,304.00	3,112.00	721,440.00	611,600.00	385,040.00	1,718,080.00	968.00	
31.12.2024	4224	3,464.00	3,256.00	3,248.00	606,640.00	506,160.00	414,240.00	1,527,040.00	960.00	

วันเดือนปี	รหัสครัว	ค่า FT	FT / หน่วย	เงินค่า kVAR	ค่าไฟฟ้ารวมภาษี	เงินค่าหน่วย	LF	โซลัน (บาท)	หมายเหตุ
31.01.2024	4224	758,048.26	0.3972	0.00	7,908,795.36	4.14	73.71	0.00	
29.02.2024	4224	717,915.17	0.3972	0.00	7,482,051.73	4.14	73.94	0.00	
31.03.2024	4224	727,384.42	0.3972	0.00	7,547,007.51	4.12	71.55	0.00	
30.04.2024	4224	608,573.95	0.3972	0.00	6,441,230.29	4.20	60.18	0.00	
31.05.2024	4224	748,737.89	0.3972	0.00	7,821,516.59	4.15	69.45	0.00	
30.06.2024	4224	680,133.50	0.3972	0.00	7,094,623.30	4.14	65.62	0.00	
31.07.2024	4224	736,535.90	0.3972	0.00	7,806,636.91	4.21	68.62	0.00	
31.08.2024	4224	759,128.64	0.3972	0.00	7,895,314.73	4.13	71.51	0.00	
30.09.2024	4224	680,165.28	0.3972	0.00	7,168,845.40	4.19	67.87	0.00	
31.10.2024	4224	692,399.04	0.3972	0.00	7,366,964.69	4.23	65.23	0.00	
30.11.2024	4224	682,421.38	0.3972	0.00	7,228,410.78	4.21	69.05	0.00	
31.12.2024	4224	606,540.29	0.3972	0.00	6,422,020.83	4.21	59.25	0.00	

วันเดือนปี	รายชื่อบริการ	MR MW-PK	MR MW-PP/OP	MR MW-OP/H	MR KVAR-PK	MR KVAR-PP/OP	MR KVAR-OP/H	MR MWI-PK	MR MWI-PP/OP	MR MWI-OP/H
01.05.2024	3224	35.208	32.838	31.636	18.183			5,127.250	3,347.220	3,138.330
01.06.2024	3224	35.287	32.909	31.721	18.229			5,133.780	3,348.990	3,139.970
01.07.2024	3224	35.387	32.994	31.793	18.276			5,143.350	3,351.480	3,144.210
01.08.2024	3224	35.488	33.058	31.868	18.326			5,153.350	3,353.930	3,146.320
01.09.2024	3224	35.599	33.139	31.935	18.371			5,163.350	3,356.010	3,149.480
01.10.2024	3224	35.686	33.215	32.008	18.413			5,172.730	3,357.990	3,152.120
01.11.2024	3224	35.775	33.285	32.094	18.461			5,182.210	3,360.080	3,154.570
01.12.2024	3224	35.866	33.363	32.163	18.507			5,192.610	3,362.150	3,157.550
01.01.2025	3224	36.011	33.477	32.290	18.575			5,204.770	3,364.040	3,163.140

วันเดือนปี	รายชื่อบริการ	MW-PK	MW-PP/OP	MW-OP/H	MWI-PK	MWI-PP/OP	MWI-OP/H	MWI รวม	KVAR	หน่วยอื่น
01.05.2024	3224	56.30	35.90	46.51	2,031.84	636.48	873.12	3,541.44	28.00	
01.06.2024	3224	64.46	57.94	69.36	5,328.48	1,444.32	1,338.24	8,111.04	36.80	
01.07.2024	3224	81.60	69.36	58.75	7,809.12	2,031.84	3,459.84	13,300.80	37.60	
01.08.2024	3224	82.42	52.22	61.20	8,160.00	1,999.20	1,721.76	11,880.96	40.00	
01.09.2024	3224	90.58	66.10	54.67	8,160.00	1,697.28	2,578.56	12,435.84	36.00	
01.10.2024	3224	70.99	62.02	59.57	7,654.08	1,615.68	2,154.24	11,424.00	33.60	
01.11.2024	3224	72.62	57.12	70.18	7,735.68	1,705.44	1,999.20	11,440.32	38.40	
01.12.2024	3224	74.26	63.65	56.30	8,486.40	1,689.12	2,431.68	12,607.20	36.80	
01.01.2025	3224	118.32	93.02	103.63	9,922.56	1,542.24	4,561.44	16,026.24	54.40	

วันเดือนปี	รายชื่อบริการ	ค่า FT	FT / หน่วย	เงินค่า KVAR	ค่าไฟฟ้ารวมภาษี	เฉลี่ย/หน่วย	LF	โซลาร์ (บาท)	หมายเหตุ
01.05.2024-J	3224	2,145.24	0.3972	0.00	31,965.44	5.92	18.17	0.00	TR-UP: เฉลี่ยตามผลผลิตจริง
01.06.2024	3224	3,221.71	0.3972	0.00	44,556.30	5.49	15.72	0.00	
01.07.2024	3224	5,283.08	0.3972	0.00	67,852.64	5.10	22.64	0.00	
01.08.2024	3224	4,719.12	0.3972	0.00	64,003.47	5.39	19.38	0.00	
01.09.2024	3224	4,939.52	0.3972	0.00	66,945.81	5.38	18.45	0.00	
01.10.2024	3224	4,537.61	0.3972	0.00	60,055.02	5.26	22.35	0.00	
01.11.2024	3224	4,544.10	0.3972	0.00	60,477.26	5.29	21.17	0.00	
01.12.2024	3224	5,007.58	0.3972	0.00	65,726.65	5.21	23.58	0.00	
01.01.2025	3224	6,365.62	0.3972	0.00	85,400.22	5.33	18.21	0.00	

วันเดือนปี	รายชื่อบริการ	MR MW-PK	MR MW-PP/OP	MR MW-OP/H	MR KVAR-PK	MR KVAR-PP/OP	MR KVAR-OP/H	MR MWI-PK	MR MWI-PP/OP	MR MWI-OP/H
29.03.2024	3224	34.513	26.006	22.702	8.687			4,210.930	1,222.630	1,328.760
09.04.2024	3224	35.512	26.659	23.363	9.205			4,237.880	1,226.560	1,334.340

วันเดือนปี	รายชื่อบริการ	MW-PK	MW-PP/OP	MW-OP/H	MWI-PK	MWI-PP/OP	MWI-OP/H	MWI รวม	KVAR	หน่วยอื่น
29.03.2024	3224	51.00	23.51	31.16	1,788.57	167.28	289.17	2,245.02	23.05	
09.04.2024	3224	50.95	33.30	33.71	1,374.45	200.43	284.58	1,859.46	25.90	

วันเดือนปี	รายชื่อบริการ	ค่า FT	FT / หน่วย	เงินค่า KVAR	ค่าไฟฟ้ารวมภาษี	เฉลี่ย/หน่วย	LF	โซลาร์ (บาท)	หมายเหตุ
29.03.2024	3224	891.72	0.3972	0.00	17,820.90	7.94	5.92	0.00	
09.04.2024-J	3224	2,145.24	0.3972	0.00	31,965.44	5.92	18.17	0.00	

--	--	--	--	--	--	--	--	--	--	--

วันเดือนปี	รายชื่อบริการ	MR KW-PK	MR KW-PP/OP	MR KW-OP/H	MR KVAR-PK	MR KVAR-PP/OP	MR KVAR-OP/H	MR kWh-PK	MR kWh-PP/OP	MR kWh-OP/H
27.04.2024	2114	1.307	0.944	1.240	0.884			46.550	6.610	15.900
28.05.2024	2114	1.762	1.251	1.606	0.968			68.150	10.220	24.610
27.06.2024	2114	2.216	1.637	2.018	1.102			108.920	15.690	36.080
28.07.2024	2114	2.640	2.032	2.421	1.257			147.490	21.190	47.220
28.08.2024	2114	3.204	2.492	2.912	1.391			185.530	28.030	56.230
27.09.2024	2114	3.754	2.923	3.091	1.577			218.580	33.560	61.280
28.10.2024	2114	4.236	3.385	3.532	1.686			241.810	38.100	69.240
27.11.2024	2114	4.773	3.824	4.056	1.836			285.800	45.280	79.760
28.12.2024	2114	5.284	4.269	4.519	1.986			323.560	51.020	92.100

วันเดือนปี	รายชื่อบริการ	KW-PK	KW-PP/OP	KW-OP/H	KWH-PK	KWH-PP/OP	KWH-OP/H	KWH รวม	KVAR	หน่วยอื่น
27.04.2024	2114	20.40	15.60	18.80	806.00	155.50	310.50	1,272.00	11.30	
28.05.2024	2114	22.75	15.35	18.30	1,080.00	180.50	435.50	1,696.00	4.20	
27.06.2024	2114	22.70	19.30	20.60	2,038.50	273.50	573.50	2,885.50	6.70	
28.07.2024	2114	21.20	19.75	20.15	1,928.50	275.00	557.00	2,760.50	7.75	
28.08.2024	2114	28.20	23.00	24.55	1,902.00	342.00	450.50	2,694.50	6.70	
27.09.2024	2114	27.50	21.55	8.95	1,652.50	276.50	252.50	2,181.50	9.30	
28.10.2024	2114	24.10	23.10	22.05	1,161.50	227.00	398.00	1,786.50	5.45	
27.11.2024	2114	26.85	21.95	26.20	2,199.50	359.00	526.00	3,084.50	7.50	
28.12.2024	2114	25.55	22.25	23.15	1,888.00	287.00	617.00	2,792.00	7.50	

วันเดือนปี	รายชื่อบริการ	ค่า FT	FT / หน่วย	เงินค่า KVAR	ค่าไฟฟ้ารวมภาษี	เฉลี่ย/หน่วย	LF	ไต่ขั้น (บาท)	หมายเหตุ
27.04.2024	2114	505.24	0.3972	0.00	6,194.45	4.87	8.96	0.00	
28.05.2024	2114	673.65	0.3972	0.00	8,147.92	4.80	10.02	0.00	
27.06.2024	2114	1,146.12	0.3972	0.00	13,628.19	4.72	17.65	0.00	
28.07.2024	2114	1,096.47	0.3972	0.00	13,052.28	4.73	17.50	0.00	
28.08.2024	2114	1,070.26	0.3972	0.00	12,748.23	4.73	12.84	0.00	
27.09.2024	2114	866.49	0.3972	0.00	10,384.71	4.76	11.02	0.00	
28.10.2024	2114	709.60	0.3972	0.00	8,564.87	4.79	9.96	0.00	
27.11.2024	2114	1,225.16	0.3972	0.00	14,545.02	4.72	15.96	0.00	
28.12.2024	2114	1,108.98	0.3972	0.00	13,197.41	4.73	14.69	0.00	

--	--	--	--	--	--	--	--	--	--	--

วันเดือนปี	รายชื่อบริการ	MR KW-PK	MR KW-PP/OP	MR KW-OP/H	MR KVAR-PK	MR KVAR-PP/OP	MR KVAR-OP/H	MR kWh-PK	MR kWh-PP/OP	MR kWh-OP/H
30.04.2024	3124	230.582	204.423	212.134	228.117			24,025.870	3,066.590	6,424.720
31.05.2024	3124	232.223	205.964	213.486	230.886			24,192.040	3,086.020	6,481.550
30.06.2024	3124	234.138	207.592	215.262	234.032			24,348.320	3,105.790	6,522.660
31.07.2024	3124	236.221	209.104	216.515	237.130			24,528.690	3,129.410	6,555.290
31.08.2024	3124	237.878	210.553	217.803	239.720			24,697.640	3,148.630	6,603.680
30.09.2024	3124	239.453	211.826	219.152	242.775			24,851.550	3,167.330	6,644.350
31.10.2024	3124	241.031	213.235	220.979	245.959			25,028.710	3,187.870	6,693.070
30.11.2024	3124	243.389	214.767	222.468	248.971			25,211.680	3,208.390	6,721.460
31.12.2024	3124	245.869	216.244	224.093	251.991			25,348.680	3,225.890	6,768.630

วันเดือนปี	รายชื่อบริการ	KW-PK	KW-PP/OP	KW-OP/H	KWH-PK	KWH-PP/OP	KWH-OP/H	KWH รวม	KVAR	หน่วยอื่น
30.04.2024	3124	33.88	29.62	27.78	3,144.86	400.25	635.66	4,180.77	53.14	
31.05.2024	3124	33.48	31.44	27.58	3,389.87	396.37	1,159.33	4,945.57	55.38	
30.06.2024	3124	39.07	33.21	36.23	3,188.11	403.31	838.64	4,430.06	62.92	
31.07.2024	3124	42.49	30.84	25.56	3,679.55	481.85	665.65	4,827.05	61.96	
31.08.2024	3124	33.80	29.56	26.28	3,446.58	392.09	987.16	4,825.83	51.80	
30.09.2024	3124	32.13	25.97	27.52	3,139.76	381.48	829.67	4,350.91	61.10	
31.10.2024	3124	32.19	28.74	37.27	3,614.06	419.02	993.89	5,026.97	63.68	
30.11.2024	3124	48.10	31.25	30.38	3,732.59	418.61	579.16	4,730.36	60.24	
31.12.2024	3124	50.59	30.13	33.15	2,794.80	357.00	962.27	4,114.07	60.40	

วันเดือนปี	รายชื่อบริการ	ค่า FT	FT / หน่วย	เงินค่า KVAR	ค่าไฟฟ้ารวมภาษี	เฉลี่ย/หน่วย	LF	ไต่ขั้น (บาท)	หมายเหตุ
30.04.2024	3124	1,660.60	0.3972	0.00	23,303.99	5.57	17.14	0.00	
31.05.2024	3124	1,964.38	0.3972	1,962.45	28,220.23	5.71	19.85	0.00	
30.06.2024	3124	1,759.62	0.3972	2,186.73	27,679.09	6.25	15.75	0.00	
31.07.2024	3124	1,917.30	0.3972	2,018.52	29,722.85	6.16	15.27	0.00	
31.08.2024	3124	1,916.82	0.3972	1,738.17	27,593.36	5.72	19.19	0.00	
30.09.2024	3124	1,728.18	0.3972	2,354.94	26,101.52	6.00	18.81	0.00	
31.10.2024	3124	1,996.71	0.3972	2,298.87	29,684.81	5.91	18.13	0.00	
30.11.2024	3124	1,878.90	0.3972	1,738.17	30,234.28	6.39	13.66	0.00	
31.12.2024	3124	1,634.11	0.3972	1,682.10	28,359.95	6.89	10.93	0.00	

--	--	--	--	--	--	--	--	--	--	--

วันเดือนปี	รหัสครัว	MR MW-PK	MR MW-PP/OP	MR MW-OP/H	MR KVAR-PK	MR KVAR-PP/OP	MR KVAR-OP/H	MR MWI-PK	MR MWI-PP/OP	MR MWI-OP/H
31.05.2024	2114	9.600	8.340	7.056	12.632			1,371.940	676.050	535.290
30.06.2024	2114	9.616	8.352	7.072	12.660			1,373.610	676.970	536.460
31.07.2024	2114	9.632	8.364	7.084	12.688			1,375.400	678.140	537.090
31.08.2024	2114	9.644	8.372	7.096	12.712			1,376.730	678.900	537.930
30.09.2024	2114	9.660	8.380	7.108	12.736			1,378.330	679.690	538.790
31.10.2024	2114	9.672	8.388	7.116	12.760			1,379.920	680.510	539.600
30.11.2024	2114	9.684	8.396	7.124	12.784			1,381.340	681.270	540.410
31.12.2024	2114	9.696	8.404	7.132	12.808			1,382.500	681.930	541.350

วันเดือนปี	รหัสครัว	KW-PK	KW-PP/OP	KW-OP/H	KWH-PK	KWH-PP/OP	KWH-OP/H	KWH รวม	KVAR	หน่วยอื่น
31.05.2024	2114	12.80	9.60	12.80	1,624.00	584.00	856.00	3,064.00	22.40	
30.06.2024	2114	12.80	9.60	12.80	1,336.00	736.00	936.00	3,008.00	22.40	
31.07.2024	2114	12.80	9.60	9.60	1,432.00	936.00	504.00	2,872.00	22.40	
31.08.2024	2114	9.60	6.40	9.60	1,064.00	608.00	672.00	2,344.00	19.20	
30.09.2024	2114	12.80	6.40	9.60	1,280.00	632.00	688.00	2,600.00	19.20	
31.10.2024	2114	9.60	6.40	6.40	1,272.00	656.00	648.00	2,576.00	19.20	
30.11.2024	2114	9.60	6.40	6.40	1,136.00	608.00	648.00	2,392.00	19.20	
31.12.2024	2114	9.60	6.40	6.40	928.00	528.00	752.00	2,208.00	19.20	

วันเดือนปี	รหัสครัว	ค่า FT	FT / หน่วย	เงินค่า KVAR	ค่าไฟฟ้ารวมภาษี	เฉลี่ย/หน่วย	LF	โซลัน (บาท)	หมายเหตุ
31.05.2024	2114	1,217.02	0.3972	0.00	14,450.57	4.72	32.17	0.00	
30.06.2024	2114	1,194.78	0.3972	0.00	14,192.58	4.72	32.64	0.00	
31.07.2024	2114	1,140.76	0.3972	0.00	13,565.98	4.72	30.16	0.00	
31.08.2024	2114	931.04	0.3972	0.00	11,133.39	4.75	32.82	0.00	
30.09.2024	2114	1,032.72	0.3972	0.00	12,312.83	4.74	28.21	0.00	
31.10.2024	2114	1,023.19	0.3972	0.00	12,202.27	4.74	36.07	0.00	
30.11.2024	2114	950.10	0.3972	0.00	11,354.53	4.75	34.61	0.00	
31.12.2024	2114	877.02	0.3972	0.00	10,506.81	4.76	30.91	0.00	

--	--	--	--	--	--	--	--	--	--	--

วันเดือนปี	รหัสครัว	MR MW-PK	MR MW-PP/OP	MR MW-OP/H	MR KVAR-PK	MR KVAR-PP/OP	MR KVAR-OP/H	MR MWI-PK	MR MWI-PP/OP	MR MWI-OP/H
28.07.2024	3224	28.580	21.384	19.364	26.804			2,471.130	413.170	432.340
28.08.2024	3224	29.208	21.936	19.436	27.020			2,518.610	419.810	433.750
27.09.2024	3224	29.764	22.472	19.492	27.192			2,564.240	424.700	434.670
28.10.2024	3224	30.504	23.540	19.968	27.452			2,617.010	430.440	442.500
03.11.2024	3224	31.184	24.096	19.984	27.656			2,628.120	431.780	442.680

วันเดือนปี	รหัสครัว	KW-PK	KW-PP/OP	KW-OP/H	KWH-PK	KWH-PP/OP	KWH-OP/H	KWH รวม	KVAR	หน่วยอื่น
28.07.2024	3224	48.63	26.11	3.92	1,199.52	129.74	51.41	1,380.67	14.08	
28.08.2024	3224	51.24	45.04	5.88	3,874.37	541.82	115.06	4,531.25	17.28	
27.09.2024	3224	45.37	43.74	4.57	3,723.41	399.02	75.07	4,197.50	13.76	
28.10.2024	3224	60.38	87.15	38.84	4,306.03	468.38	638.93	5,413.34	20.80	
03.11.2024	3224	54.40	44.48	1.28	888.80	107.20	14.40	1,010.40	16.32	

วันเดือนปี	รหัสครัว	ค่า FT	FT / หน่วย	เงินค่า KVAR	ค่าไฟฟ้ารวมภาษี	เฉลี่ย/หน่วย	LF	โซลัน (บาท)	หมายเหตุ
28.07.2024	3224	548.40	0.3972	0.00	13,489.13	9.77	3.94	0.00	
28.08.2024	3224	1,799.81	0.3972	0.00	28,722.74	6.34	11.89	0.00	
27.09.2024	3224	1,667.25	0.3972	0.00	26,560.91	6.33	12.85	0.00	
28.10.2024	3224	2,150.18	0.3972	0.00	33,584.97	6.20	8.35	0.00	
03.11.2024-J	3224	2,778.18	0.3972	0.00	40,922.91	5.85	17.52	0.00	

วันเดือนปี	รหัสครัว	MR MV-PK	MR MV-PP/OP	MR MV-OP/H	MR KVAR-PK	MR KVAR-PP/OP	MR KVAR-OP/H	MR MWH-PK	MR MWH-PP/OP	MR MWH-OP/H
04.11.2024	3224							1,544.490	1,035.450	937.560
30.11.2024	3224	8.143	7.196	7.716	3.409			1,544.490	1,035.450	937.560
31.12.2024	3224	8.207	7.265	7.775	3.444			1,550.380	1,036.550	939.150

วันเดือนปี	รหัสครัว	MV-PK	MV-PP/OP	MV-OP/H	MWH-PK	MWH-PP/OP	MWH-OP/H	MWH รวม	KVAR	หน่วยอื่น
30.11.2024	3224	54.40	61.60	45.60	4,800.00	752.00	432.00	5,984.00	27.20	
31.12.2024	3224	51.20	55.20	47.20	4,712.00	880.00	1,272.00	6,864.00	28.00	

วันเดือนปี	รหัสครัว	ค่า FT	FT / หน่วย	(วันค่า KVAR	ค่าไฟฟ้ารวมภาษี	เฉลี่ย/หน่วย	LF	โซลาร์ (บาท)	หมายเหตุ
30.11.2024-J	3224	2,778.18	0.3972	0.00	40,922.91	5.85	17.52	0.00	TR-UP: กำหนดค่าลดหย่อน
31.12.2024	3224	2,726.38	0.3972	0.00	37,623.70	5.48	16.71	0.00	

วันเดือนปี	รหัสครัว	MR MV-PK	MR MV-PP/OP	MR MV-OP/H	MR KVAR-PK	MR KVAR-PP/OP	MR KVAR-OP/H	MR MWH-PK	MR MWH-PP/OP	MR MWH-OP/H
29.08.2024	2114	1.660	1.122	1.538	1.034			161.360	62.800	78.080
28.09.2024	2114	1.922	1.169	1.665	1.171			192.260	62.910	79.040
29.10.2024	2114	1.975	1.169	1.665	1.209			192.260	63.020	79.150
28.11.2024	2114	2.154	1.170	1.666	1.269			192.260	63.260	79.320
29.12.2024	2114	2.379	1.198	1.667	1.372			192.260	63.460	79.600

วันเดือนปี	รหัสครัว	MV-PK	MV-PP/OP	MV-OP/H	MWH-PK	MWH-PP/OP	MWH-OP/H	MWH รวม	KVAR	หน่วยอื่น
29.08.2024	2114	2.94	1.20	3.39	18.30	3.00	11.10	32.40	4.98	
28.09.2024	2114	7.86	1.41	3.81	927.00	3.30	28.80	959.10	4.11	
29.10.2024	2114	1.59	0.00	0.00	0.00	3.30	3.30	6.60	1.14	
28.11.2024	2114	5.37	0.03	0.03	0.00	7.20	5.10	12.30	1.80	
29.12.2024	2114	6.75	0.84	0.03	0.00	6.00	8.40	14.40	3.09	

วันเดือนปี	รหัสครัว	ค่า FT	FT / หน่วย	(วันค่า KVAR	ค่าไฟฟ้ารวมภาษี	เฉลี่ย/หน่วย	LF	โซลาร์ (บาท)	หมายเหตุ
29.08.2024	2114	12.87	0.3972	0.00	483.37	14.92	0.63	0.00	
28.09.2024	2114	380.95	0.3972	0.00	4,752.85	4.96	16.95	0.00	
29.10.2024	2114	2.62	0.3972	0.00	364.51	55.23	0.56	0.00	
28.11.2024	2114	4.89	0.3972	0.00	390.77	31.77	0.32	0.00	
29.12.2024	2114	5.72	0.3972	0.00	400.44	27.81	0.29	0.00	

วันเดือนปี	รหัสครัว	MR MW-PK	MR MW-PP/OP	MR MW-OP/H	MR KVAR-PK	MR KVAR-PP/OP	MR KVAR-OP/H	MR MWI-PK	MR MWI-PP/OP	MR MWI-OP/H
30.09.2024	3124	300.334	276.526	281.487	388.079			38,621.720	6,678.940	10,616.440
31.10.2024	3124	302.298	278.280	283.226	390.312			38,893.490	6,724.320	10,684.990
30.11.2024	3124	303.903	279.874	284.714	392.114			39,134.850	6,767.390	10,732.510
31.12.2024	3124	305.654	281.563	286.403	394.222			39,326.500	6,801.520	10,802.750

วันเดือนปี	รหัสครัว	MW-PK	MW-PP/OP	MW-OP/H	MWI-PK	MWI-PP/OP	MWI-OP/H	MWI รวม	KVAR	หน่วยอื่น
30.09.2024	3124	56.24	53.76	55.26	8,190.40	1,374.25	2,110.48	11,675.13	66.81	
31.10.2024	3124	60.10	53.67	53.21	8,316.16	1,388.63	2,097.63	11,802.42	66.99	
30.11.2024	3124	49.11	48.78	45.53	7,385.62	1,317.94	1,454.11	10,157.67	54.06	
31.12.2024	3124	53.58	51.68	51.68	5,864.49	1,044.38	2,149.34	9,058.21	63.24	

วันเดือนปี	รหัสครัว	ค่า FT	FT / หน่วย	(รวมค่า KVAR	ค่าไฟฟ้ารวมภาษี	(เฉลี่ย/หน่วย	LF	โซลาร์ (บาท)	หมายเหตุ
30.09.2024	3124	4,637.36	0.3972	0.00	56,421.16	4.83	28.83	0.00	
31.10.2024	3124	4,687.92	0.3972	1,682.10	59,514.35	5.04	26.40	0.00	
30.11.2024	3124	4,034.63	0.3972	1,345.68	50,608.95	4.98	28.73	0.00	
31.12.2024	3124	3,597.92	0.3972	1,738.17	47,798.00	5.28	22.72	0.00	

วันเดือนปี	รหัสครัว	MR MW-PK	MR MW-PP/OP	MR MW-OP/H	MR KVAR-PK	MR KVAR-PP/OP	MR KVAR-OP/H	MR MWI-PK	MR MWI-PP/OP	MR MWI-OP/H
27.09.2024	2114	10.994	10.676	10.301	3.595			1,991.310	504.070	555.580
28.10.2024	2114	11.892	11.540	11.183	3.898			2,130.050	539.140	606.650
27.11.2024	2114	12.766	12.318	11.907	4.163			2,277.390	575.090	640.440
28.12.2024	2114	13.507	13.054	12.605	4.406			2,341.650	591.540	674.960

วันเดือนปี	รหัสครัว	MW-PK	MW-PP/OP	MW-OP/H	MWI-PK	MWI-PP/OP	MWI-OP/H	MWI รวม	KVAR	หน่วยอื่น
27.09.2024	2114	26.97	26.31	25.77	5,638.20	1,301.10	1,219.20	8,158.50	8.76	
28.10.2024	2114	26.94	25.92	26.46	4,162.20	1,052.10	1,532.10	6,746.40	9.09	
27.11.2024	2114	26.22	23.34	21.72	4,420.20	1,078.50	1,013.70	6,512.40	7.95	
28.12.2024	2114	22.23	22.08	20.94	1,927.80	493.50	1,035.60	3,456.90	7.29	

วันเดือนปี	รหัสครัว	ค่า FT	FT / หน่วย	(รวมค่า KVAR	ค่าไฟฟ้ารวมภาษี	(เฉลี่ย/หน่วย	LF	โซลาร์ (บาท)	หมายเหตุ
27.09.2024	2114	3,240.56	0.3972	0.00	37,921.99	4.65	43.46	0.00	
28.10.2024	2114	2,679.67	0.3972	0.00	31,416.15	4.66	33.66	0.00	
27.11.2024	2114	2,586.73	0.3972	0.00	30,338.07	4.66	34.50	0.00	
28.12.2024	2114	1,373.08	0.3972	0.00	16,260.74	4.70	20.90	0.00	

วันเดือนปี	รหัสครัว	MR MW-PK	MR MW-PP/OP	MR MW-OP/H	MR KVAR-PK	MR KVAR-PP/OP	MR KVAR-OP/H	MR MWI-PK	MR MWI-PP/OP	MR MWI-OP/H
27.09.2024	3224	18,593	18,969	18,417	14,628			2,991,650	829,670	698,500
28.10.2024	3224	20,096	20,192	19,681	15,629			3,243,570	916,020	810,360
27.11.2024	3224	21,990	21,837	20,852	16,881			3,546,780	1,018,170	883,970
28.12.2024	3224	23,351	23,077	22,619	18,155			3,801,030	1,095,130	972,510

วันเดือนปี	รหัสครัว	MW-PK	MW-PP/OP	MW-OP/H	MWI-PK	MWI-PP/OP	MWI-OP/H	MWI รวม	KVAR	หน่วยอื่น
27.09.2024	3224	43.51	42.11	54.50	8,752.82	3,724.63	2,943.41	15,420.86	38.10	
28.10.2024	3224	45.99	37.42	38.68	7,708.75	2,642.31	3,422.92	13,773.98	30.03	
27.11.2024	3224	57.96	50.34	35.83	9,278.23	3,125.79	2,252.47	14,656.49	37.56	
28.12.2024	3224	41.65	37.94	54.07	7,780.05	2,354.98	2,709.32	12,844.35	38.22	

วันเดือนปี	รหัสครัว	ค่า FT	FT / หน่วย	(รวมค่า KVAR	ค่าไฟฟ้ารวมภาษี	เฉลี่ย/หน่วย	LF	โซลาร์ (บาท)	หมายเหตุ
27.09.2024	3224	6,125.17	0.3972	0.00	70,631.72	4.58	40.65	0.00	
28.10.2024	3224	5,471.02	0.3972	112.14	64,257.28	4.67	40.26	0.00	
27.11.2024	3224	5,821.56	0.3972	112.14	71,447.24	4.87	35.12	0.00	
28.12.2024	3224	5,101.78	0.3972	280.35	60,955.52	4.75	31.93	0.00	

วันเดือนปี	รหัสครัว	MR MW-PK	MR MW-PP/OP	MR MW-OP/H	MR KVAR-PK	MR KVAR-PP/OP	MR KVAR-OP/H	MR MWI-PK	MR MWI-PP/OP	MR MWI-OP/H
27.09.2024	3224	29,604	23,643	23,852	22,562			3,192,390	483,140	979,870
28.10.2024	3224	31,503	24,483	25,560	24,101			3,345,640	503,690	1,028,340
27.11.2024	3224	33,510	26,244	27,463	25,591			3,529,200	527,560	1,057,190
28.12.2024	3224	35,372	27,768	29,093	27,061			3,670,730	548,490	1,110,020

วันเดือนปี	รหัสครัว	MW-PK	MW-PP/OP	MW-OP/H	MWI-PK	MWI-PP/OP	MWI-OP/H	MWI รวม	KVAR	หน่วยอื่น
27.09.2024	3224	59.12	24.94	30.84	5,468.83	713.90	953.19	7,135.92	44.43	
28.10.2024	3224	58.11	25.70	52.26	4,689.45	628.83	1,483.18	6,801.46	46.17	
27.11.2024	3224	61.41	53.89	58.23	5,616.94	730.42	882.81	7,230.17	44.70	
28.12.2024	3224	56.98	46.63	49.88	4,330.82	640.46	1,616.60	6,587.88	44.10	

วันเดือนปี	รหัสครัว	ค่า FT	FT / หน่วย	(รวมค่า KVAR	ค่าไฟฟ้ารวมภาษี	เฉลี่ย/หน่วย	LF	โซลาร์ (บาท)	หมายเหตุ
27.09.2024	3224	2,834.39	0.3972	0.00	40,622.77	5.69	17.34	0.00	
28.10.2024	3224	2,701.54	0.3972	616.77	39,027.54	5.74	15.73	0.00	
27.11.2024	3224	2,871.82	0.3972	392.49	42,201.73	5.84	16.35	0.00	
28.12.2024	3224	2,616.71	0.3972	504.63	37,454.67	5.69	15.54	0.00	

วันเดือนปี	รหัสครัว	MR MW-PK	MR MW-PP/OP	MR MW-OP/H	MR KVAR-PK	MR KVAR-PP/OP	MR KVAR-OP/H	MR MWI-PK	MR MWI-PP/OP	MR MWI-OP/H
28.10.2024	2114	129.956	115.812	119.928	157.984			20.451.720	6.496.150	8.555.560
27.11.2024	3224	131.032	116.756	120.872	159.008			20.613.860	6.536.230	8.617.310
28.12.2024	3224	132.068	117.620	121.804	160.308			20.757.870	6,561.000	8,676.270

วันเดือนปี	รหัสครัว	MW-PK	MW-PP/OP	MW-OP/H	MWH-PK	MWH-PP/OP	MWH-OP/H	MWH รวม	KVAR	หน่วยอื่น
28.10.2024	2114	25.68	23.40	22.92	2,583.90	430.20	967.20	3,981.30	26.16	
27.11.2024	3224	32.93	28.89	28.89	4,961.48	1,226.45	1,889.55	8,077.48	30.72	
28.12.2024	3224	31.70	26.44	28.52	4,406.71	757.96	1,804.18	6,968.85	39.00	

วันเดือนปี	รหัสครัว	ค่า FT	FT / หน่วย	(เงินค่า KVAR	ค่าไฟฟ้ารวมภาษี	เฉลี่ย/หน่วย	LF	ไต่ขั้น (บาท)	หมายเหตุ
28.10.2024	2114	1,581.37	0.3972	0.00	18,676.76	4.69	21.53	0.00	
27.11.2024	3224	3,208.38	0.3972	616.77	40,003.27	4.95	34.07	0.00	
28.12.2024	3224	2,768.03	0.3972	1,121.40	35,870.50	5.15	29.55	0.00	

วันเดือนปี	รหัสครัว	MR MW-PK	MR MW-PP/OP	MR MW-OP/H	MR KVAR-PK	MR KVAR-PP/OP	MR KVAR-OP/H	MR MWI-PK	MR MWI-PP/OP	MR MWI-OP/H
31.10.2024	3224	0.505	0.450	0.492	0.161			44.740	30.440	38.230
30.11.2024	3224	0.698	0.637	0.671	0.212			49.090	31.560	39.620
31.12.2024	3224	0.853	0.798	0.859	0.264			51.620	32.460	40.820

วันเดือนปี	รหัสครัว	MW-PK	MW-PP/OP	MW-OP/H	MWH-PK	MWH-PP/OP	MWH-OP/H	MWH รวม	KVAR	หน่วยอื่น
31.10.2024	3224	220.80	212.40	157.20	2,640.00	564.00	1,188.00	4,392.00	69.60	
30.11.2024	3224	231.60	224.40	214.80	5,220.00	1,344.00	1,668.00	8,232.00	61.20	
31.12.2024	3224	186.00	193.20	225.60	3,036.00	1,080.00	1,440.00	5,556.00	62.40	

วันเดือนปี	รหัสครัว	ค่า FT	FT / หน่วย	(เงินค่า KVAR	ค่าไฟฟ้ารวมภาษี	เฉลี่ย/หน่วย	LF	ไต่ขั้น (บาท)	หมายเหตุ
31.10.2024	3224	1,744.50	0.3972	0.00	36,122.22	8.22	2.18	0.00	
30.11.2024	3224	3,269.75	0.3972	0.00	68,534.44	8.33	4.94	0.00	
31.12.2024	3224	2,206.84	0.3972	0.00	49,763.24	8.96	3.31	0.00	

ข้อมูล

วันที่อ่าน	วันที่ตรวจ	MR kWh-PK	MR kWh-PP/OP	MR kWh-OP/H	MR kWh-AR-PK	MR kWh-AR-PP/OP	MR kWh-AR-OP/H	MR kWh-PK	MR kWh-PP/OP	MR kWh-OP/H
31.12.2024	2114	4,963	4,712	4,895	1,387			643,380	585,940	649,830
วันที่อ่าน	วันที่ตรวจ	kWh-PK	kWh-PP/OP	kWh-OP/H	kWh-PK	kWh-PP/OP	kWh-OP/H	kWh รวม	kWh-AR	หน่วยอื่น
31.12.2024	2114	24.00	0.80	12.00	160.00	88.00	136.00	384.00	2.40	
วันที่อ่าน	วันที่ตรวจ	ค่า FT	FT / หน่วย	เงินค่า kWh-AR	ค่าไฟฟ้ารวมภาษี	เฉลี่ย/หน่วย	LF	โซลาร์ (บาท)	หมายเหตุ	
31.12.2024	2114	152.52	0.3972	0.00	2,103.27	5.48	0.97	0.00		

ข้อมูล

วันที่อ่าน	วันที่ตรวจ	MR kWh-PK	MR kWh-PP/OP	MR kWh-OP/H	MR kWh-AR-PK	MR kWh-AR-PP/OP	MR kWh-AR-OP/H	MR kWh-PK	MR kWh-PP/OP	MR kWh-OP/H
29.12.2024	2114	18,114	15,048	15,969	11,126			2,277,880	1,164,190	1,118,100
วันที่อ่าน	วันที่ตรวจ	kWh-PK	kWh-PP/OP	kWh-OP/H	kWh-PK	kWh-PP/OP	kWh-OP/H	kWh รวม	kWh-AR	หน่วยอื่น
29.12.2024	2114	4.86	3.48	5.61	342.30	18.90	151.50	512.70	3.21	
วันที่อ่าน	วันที่ตรวจ	ค่า FT	FT / หน่วย	เงินค่า kWh-AR	ค่าไฟฟ้ารวมภาษี	เฉลี่ย/หน่วย	LF	โซลาร์ (บาท)	หมายเหตุ	
29.12.2024	2114	203.64	0.3972	0.00	2,696.21	5.26	12.28	0.00		

ข้อมูล

--	--	--	--	--	--	--	--	--	--	--	--

วันที่	รายชื่อบริษัท	MR KW-PK	MR KW-PP/OP	MR KW-OP/H	MR KVAR-PK	MR KVAR-PP/OP	MR KVAR-OP/H	MR KWH-PK	MR KWH-PP/OP	MR KWH-OP/H
28.12.2024	2114	71.888	64.844	62.468	33.256			8,393.390	5,141.030	3,785.600

วันที่	รายชื่อบริษัท	KW-PK	KW-PP/OP	KW-OP/H	KWH-PK	KWH-PP/OP	KWH-OP/H	KWH รวม	KVAR	หน่วยอื่น
28.12.2024	2114	1.92	0.00	0.00	0.80	0.00	0.00	0.80	2.24	

วันที่	รายชื่อบริษัท	ค่า FT	FT / หน่วย	เงินค่า KVAR	ค่าไฟฟ้ารวมภาษี	เฉลี่ย/หน่วย	LF	โซลาร์ (บาท)	หมายเหตุ
28.12.2024	2114	0.32	0.3972	0.00	337.79	422.24	0.06	0.00	

ภาคผนวกที่ 43

ข้อมูลทางด้านสาธารณสุข ประจำปี 2567

รายงานผู้ป่วยนอกตามกลุ่มสาเหตุ (21 กลุ่มโรค) ประจำปี เดือน มกราคม 2567 (วันที่ตัดยอดรายงาน 1 ม.ค. 2567-31 ธ.ค. 2567)

สถานบริการ(รพ. สต. /pcu): หนองขาม บ้านหนองค้อ หมู่ที่ 02,สอ. ตำบลหนองขาม อำเภอศรีราชา จังหวัดชลบุรี

ชื่อผู้ออกรายงาน

วันที่ออกรายงาน

10 ม.ค. 68

กลุ่ม	รหัสโรค	สาเหตุการป่วย (กลุ่มโรค)	จำนวน
01	A00 - A99 B00 - B99	โรคติดเชื้อและปรสิต (Certain infectious and parasitic diseases)	126
02	C00-C97 D00-D48	เนื้องอก (รวมมะเร็ง) Neoplasms	
03	D50-D89	โรคเลือดและอวัยวะสร้างเลือด และความผิดปกติเกี่ยวกับภูมิคุ้มกัน Disease of the blood and blood forming organs and certain disorders involving the immune mechanism	23
04	E00 - E90	โรคเกี่ยวกับต่อมไร้ท่อ โภชนาการ และเมตาบอลิซึม..... Endocrine, nutritional and metabolic diseases	3,283
05	F00 - F99	ภาวะแปรปรวนทางจิตและพฤติกรรม....Mental and behavioural disorders	20
06	G00 -G99	โรคระบบประสาท....Disease of the nervous system	11
07	H00 - H59	โรคตา รวมส่วนประกอบของตา.....disease of the eye and adnexa	43
08	H60 - H95	โรคหูและปุ่มกกหู.....Diseases of the ear and mastoid process	38
09	I00 - I99	โรคระบบไหลเวียนเลือด.....Diseases of the circulatory system	2,502
10	J00 - J99	โรคระบบหายใจ.....Diseases of the respiratory system	733
11	K00 - K93	โรคระบบย่อยอาหาร รวมโรคในช่องปาก.....Diseases of the digestive system	159
12	L00 - L99	โรคผิวหนังและเนื้อเยื่อใต้ผิวหนัง.....Diseases of the skin and subcutaneous tissue	100
13	M00 - M99	โรคระบบกล้ามเนื้อ รวมโครงร่าง และเนื้อเยื่อเสริม..... Diseases of the musculoskeletal system and connective tissue	182
14	N00 - N99	โรคระบบสืบพันธุ์ร่วมปัสสาวะ.....Diseases of the genitourinary system	32
15	O00-O99 ยกเว้น O80 - O84	ภาวะแทรกซ้อนในการตั้งครรภ์ การคลอด และระยะหลังคลอด..... Complication of pregnancy, childbirth and the puerperium	
16	P00 - P96	ภาวะผิดปกติของทารกที่เกิดขึ้นในระยะปริกำเนิด (อายุครรภ์ 22 สัปดาห์ขึ้นไปจนถึง 7 วันหลังคลอด).....Certain conditions originating in the perinatal period	5
17	Q00 - Q99	รูปร่างผิดปกติแต่กำเนิด การพิการจนผิดรูปแต่กำเนิดและโครโมโซม ผิดปกติ.....Congenital malformations, deformations and chromosomal abnormalities	1
18	R00 - I	อาการ, อาการแสดงและสิ่งผิดปกติที่พบได้จากการตรวจทางคลินิกและทำห้ปฏิบัติการณ์ที่ไม่สามารถจำแนกโรคในกลุ่มอื่นได้	562

สำเนาออกต่อ

ผู้อำนวยการ รพ.สต.บ้านหนองค้อ

กลุ่ม	รหัสโรค	สาเหตุการป่วย (กลุ่มโรค)	จำนวน
19	X40-X49 X60-X69 X85-X90 Y10-การเป็นพิษและผลที่ตามมา... Y19		
20	v01-v99 y85	อุบัติเหตุจากการขนส่งและผลที่ตามมา..... Transport accidents and their sequelae....	17
21	w00-ww99 x00-x19 x20-x29 x30-x39 x50-59 x70-x84 x91-x99 y00-y09 y20-y36 y40-y84 y86-y89	สาเหตุจากภายนอกอื่นๆ ที่ทำให้ป่วยหรือตาย..... Other external causes of morbidity and mortality (eg: accidents, injuries, intentional self-harm, assault, animals and plants, complications of medical and surgical care and other unspecified causes)	36
22	U50 - U52	โรคของสตรี	5
23	U54 - U55	โรคของเด็ก	
24	U56 - U60	โรคที่เกิดอาการหลายระบบ	27
25	U61 - U72	โรคที่เกิดเฉพาะตำแหน่ง	33
26	U74 - U75	โรคและอาการอื่น	23
27	U77	การส่งเสริมสุขภาพและการป้องกันโรค	857
99	Z00 - Z99.999	กลุ่มไม่นับ 504 (ไม่ใช่โรค)	12,555
รวม			21,373

สำเนาถูกต้อง



ผู้อำนวยการ รพ.สต.บ้านหนองค้อ

บันทึกสถิติอุบัติเหตุของโรงงานต่างๆ ภายในโครงการ

สิ่งที่ส่งมาด้วย 2-4

[illegible]

รายงานสถิติด้านอุบัติเหตุและเหตุการณ์ใกล้อุบัติเหตุ ประจำเดือนมกราคม - ธันวาคม 2567

สิ่งที่ส่งมาด้วย 2-4

No.	รายชื่อโรงงาน	พนักงานบริษัท			พนักงาน Subcontractor			ผู้รับเหมาอื่น ๆ และลูกค้า			รวม (ครั้ง)
		อุบัติเหตุถึง ชั้นหยุดงาน	อุบัติเหตุที่ต้อง ปฐมพยาบาลเบื้องต้น	อุบัติเหตุที่มี ทรัพย์สินเสียหาย	อุบัติเหตุถึง ชั้นหยุดงาน	อุบัติเหตุที่ต้อง ปฐมพยาบาลเบื้องต้น	อุบัติเหตุที่มี ทรัพย์สินเสียหาย	อุบัติเหตุถึง ชั้นหยุดงาน	อุบัติเหตุที่ต้อง ปฐมพยาบาลเบื้องต้น	อุบัติเหตุที่มี ทรัพย์สินเสียหาย	
ประจำเดือน มกราคม - มิถุนายน 2567 (ต่อ)											
43	บริษัท เซ็นทรัล พร็อพเพอร์ตี้ จำกัด	0	0	0	0	0	0	0	0	0	0
44	บริษัท ไทย อีเคเค คาปิโนมา จำกัด	0	0	0	0	0	0	0	0	0	0
45	บริษัท ไทย ชูชูกะ แอสเซสเซอร์ จำกัด	0	0	0	0	0	0	0	0	0	0
46	บริษัท ซิจิกาวา (ประเทศไทย) จำกัด	0	0	0	0	0	0	0	0	0	0
47	บริษัท โตไก โคเกียว เซกิ (ประเทศไทย) จำกัด	0	0	0	0	0	0	0	0	0	0
48	บริษัท ไทย อีเคเค เอ็มเอฟจี. จำกัด	0	0	0	0	0	0	0	0	0	0
49	บริษัท โออะ (ไทยแลนด์) จำกัด	0	0	0	0	0	0	0	0	0	0
50	บริษัท เอ็นทีพีที จำกัด	0	1	1	0	0	0	0	0	0	2
51	บริษัท สยาม เอ็นดีเค จำกัด	0	1	0	1	0	0	0	0	2	4
52	บริษัท สยาม ริคซ์ แมนิวแฟคเจอริ่ง จำกัด	0	0	0	0	0	0	0	0	0	0
53	บริษัท สยาม ไทเซอิ อินดัสตรี จำกัด	0	0	0	0	0	0	0	0	0	0
54	บริษัท ฟูกาวา ออร์โตโมทีฟ ซิสเต็มส์ (ประเทศไทย)	0	0	0	0	0	0	0	0	0	0
55	บริษัท มัตสึโมโตะ โคซัน (ไทยแลนด์) จำกัด	0	0	0	0	0	0	0	0	0	0
56	บริษัท อิเล็กทรอนิกส์ โปรดักต์ เซอร์วิส (ประเทศไทย)	0	0	0	0	0	0	0	0	0	0
57	บริษัท เฮอวิทส์ (ประเทศไทย) จำกัด	1	0	0	0	0	0	0	0	0	1
58	บริษัท ไชทามะ จิชิ (ประเทศไทย) จำกัด	0	0	0	0	0	0	0	0	0	0
59	บริษัท ลิเค็น (ประเทศไทย) จำกัด	0	0	0	0	0	0	0	0	0	0
60	บริษัท มารูเทค (ประเทศไทย) จำกัด	0	0	0	0	0	0	0	0	0	0
61	บริษัท แมคซิส อินดัสทรี (ประเทศไทย) จำกัด	0	0	0	0	0	0	0	0	0	0
62	บริษัท ทีเอ็นอาร์ ไบโอไซเอนซ์ จำกัด	0	1	0	0	0	0	0	0	0	1

รายงานสถิติด้านอุบัติเหตุและเหตุการณ์ใกล้อุบัติเหตุ ประจำเดือนมกราคม - ธันวาคม 2567

สิ่งที่ส่งมาด้วย 2-4

[illegible]

รายงานสถิติด้านอุบัติเหตุและเหตุการณ์ใกล้อุบัติเหตุ ประจำเดือนมกราคม - ธันวาคม 2567

สิ่งที่ส่งมาด้วย 2-4

[illegible]

รายงานสถิติด้านอุบัติเหตุและเหตุการณ์ใกล้อุบัติเหตุ ประจำเดือนมกราคม - ธันวาคม 2567

สิ่งที่ส่งมาด้วย 2-4

No.	รายชื่อโรงงาน	พนักงานบริษัท			พนักงาน Subcontractor			ผู้รับเหมาอื่น ๆ และลูกค้า			รวม (ครั้ง)
		อุบัติเหตุถึง ชั้นหยุดงาน	อุบัติเหตุที่ต้อง ปฐมพยาบาลเบื้องต้น	อุบัติเหตุที่มี ทรัพย์สินเสียหาย	อุบัติเหตุถึง ชั้นหยุดงาน	อุบัติเหตุที่ต้อง ปฐมพยาบาลเบื้องต้น	อุบัติเหตุที่มี ทรัพย์สินเสียหาย	อุบัติเหตุถึง ชั้นหยุดงาน	อุบัติเหตุที่ต้อง ปฐมพยาบาลเบื้องต้น	อุบัติเหตุที่มี ทรัพย์สินเสียหาย	
ประจำเดือน กรกฎาคม - ธันวาคม 2567 (ต่อ)											
43	บริษัท แพลมคบบัง คลีนนิ่ง เซอร์วิส จำกัด	0	0	0	0	0	0	0	0	0	0
44	บริษัท เซ็นทรัล พรินซ์ชั่น พาร์ท จำกัด	1	0	0	0	0	0	0	0	0	1
45	บริษัท ไทย อีเคคะ คาปิบูมา จำกัด	0	0	0	0	0	0	0	0	0	0
46	บริษัท ไทย ชูทกะ แอสเซบลอรี่ จำกัด	0	0	0	0	0	0	0	0	0	0
47	บริษัท ชิจิกาวา (ประเทศไทย) จำกัด	0	0	0	0	0	0	0	0	0	0
48	บริษัท โตไก โคเกีย เซกิ (ประเทศไทย) จำกัด	0	0	0	0	0	0	0	0	0	0
49	บริษัท ไทย อีเคคะ เอ็มเอฟจี. จำกัด	0	0	0	0	0	0	0	0	0	0
50	บริษัท โออะ (ไทยแลนด์) จำกัด	0	0	0	0	0	0	0	0	0	0
51	บริษัท เคียวริทซุ เซอิกิ (ประเทศไทย) จำกัด	0	0	0	0	0	0	0	0	0	0
52	บริษัท เอ็นทีพีที จำกัด	1	0	0	0	1	0	0	0	0	2
53	บริษัท สยาม เอ็นดีเค จำกัด	0	0	0	0	0	0	0	0	1	1
54	บริษัท สยาม ริคซ์ แมนิวแฟลเจอร์ริง จำกัด	0	0	0	0	0	0	0	0	0	0
55	บริษัท จุฬาวรรณ จำกัด สาขาศรีราชา	3	2	0	0	0	0	0	0	0	5
56	บริษัท สยาม ไทเซอิ อินดัสตรี จำกัด	1	0	0	0	0	0	0	0	0	1
57	บริษัท มัดสีโมโตะ โคซัน (ไทยแลนด์) จำกัด	0	0	0	0	0	0	0	0	0	0
58	บริษัท เฮอฮัส (ประเทศไทย) จำกัด	0	0	0	0	0	0	0	0	0	0
59	บริษัท ไชทามะ จิจิ (ประเทศไทย) จำกัด	0	0	0	0	0	0	0	0	0	0
60	บริษัท ลีเค็น (ประเทศไทย) จำกัด	0	0	0	0	0	0	0	0	0	0
61	บริษัท มารูเทค (ประเทศไทย) จำกัด	0	0	0	0	0	0	0	0	0	0
62	บริษัท ทีเอ็นอาร์ ไบโอไฮเอนซ์ จำกัด	0	0	0	0	0	0	0	0	0	0
63	บริษัท ซีโก้ อิเล็กทรอนิกส์ (ไทยแลนด์) จำกัด	0	0	0	0	0	0	0	0	0	0
64	บริษัท ทานิกาวา เซซากุโซ (ประเทศไทย) จำกัด	0	3	0	0	0	0	0	0	0	3

ผลการตรวจสอบภาพของพนักงานโรงงานต่างๆ ภายในโครงการ

ผลการตรวจสุขภาพพนักงาน ประจำเดือนมกราคม - ธันวาคม 2567

รายการตรวจสุขภาพ วันที่ 6 เมษายน 2567	1.บริษัท แหยมดบัง คลินิก เซอร์วิส จำกัด				รายการตรวจสุขภาพ วันที่ 24-27 มิถุนายน 2567	2.บริษัท ไซทามะ จีจิ (ประเทศไทย) จำกัด			
	พนักงานทั้งหมด (คน)	พนักงานที่ตรวจ (คน)	ผลปกติ (คน)	ผลผิดปกติ (คน)		พนักงานทั้งหมด (คน)	พนักงานที่ตรวจ (คน)	ผลปกติ (คน)	ผลผิดปกติ (คน)
ตรวจสุขภาพทั่วไป (PE)	35	35	34	1	ตรวจสุขภาพทั่วไป (PE)	21	19	19	0
ตรวจเอกซเรย์ทรวงอก (CXR) ฟิมล์เล็ก,ใหญ่	35	35	26	9	ตรวจเอกซเรย์ทรวงอก (CXR) ฟิมล์เล็ก,ใหญ่	21	19	19	0
ตรวจคลื่นไฟฟ้าหัวใจ (EKG)	35	35	33	2	ตรวจคลื่นไฟฟ้าหัวใจ (EKG)	21	19	19	0
ตรวจความสมบูรณ์ของเม็ดเลือด (CBC)	35	35	25	10	ตรวจความสมบูรณ์ของเม็ดเลือด (CBC)	21	19	19	0
ตรวจปัสสาวะสมบูรณ์แบบ (UA)	35	35	20	15	ตรวจปัสสาวะสมบูรณ์แบบ (UA)	21	19	19	0
ตรวจสมรรถภาพการได้ยิน	35	35	29	6	ตรวจสมรรถภาพการได้ยิน	21	19	19	0
ตรวจสมรรถภาพการมองเห็น	35	35	8	27	ตรวจสมรรถภาพการมองเห็น	21	19	19	0
ตรวจสมรรถภาพปอด	35	35	31	4	ตรวจสมรรถภาพปอด	21	19	19	0
การทำงานของตับในเลือด (SGOT)	35	35	22	13	การทำงานของตับในเลือด (SGOT)	21	19	19	0
การทำงานของตับในเลือด (SGPT)	35	35	22	13	การทำงานของตับในเลือด (SGPT)	21	19	19	0
การทำงานของไตในเลือด (BUN)	35	35	34	1	การทำงานของไตในเลือด (BUN)	21	19	19	0
การทำงานของไตในเลือด (Creatinine)	35	35	34	1	การทำงานของไตในเลือด (Creatinine)	21	19	19	0
รายการตรวจสุขภาพ วันที่ 17 กรกฎาคม 2567	3.บริษัท ไลสตริตส์ (ไทยแลนด์) จำกัด (โรงงาน 2)				รายการตรวจสุขภาพ วันที่ 4 มีนาคม 2567	4.บริษัท มัตสึโมโตะ โคซัน (ไทยแลนด์) จำกัด			
	พนักงานทั้งหมด (คน)	พนักงานที่ตรวจ (คน)	ผลปกติ (คน)	ผลผิดปกติ (คน)		พนักงานทั้งหมด (คน)	พนักงานที่ตรวจ (คน)	ผลปกติ (คน)	ผลผิดปกติ (คน)
ตรวจสุขภาพทั่วไป (PE)	210	115	109	6	ตรวจสุขภาพทั่วไป (PE)	110	109	101	8
ตรวจเอกซเรย์ทรวงอก (CXR) ฟิมล์เล็ก,ใหญ่	210	115	113	2	ตรวจเอกซเรย์ทรวงอก (CXR) ฟิมล์เล็ก,ใหญ่	110	107	102	5
ตรวจคลื่นไฟฟ้าหัวใจ (EKG)					ตรวจคลื่นไฟฟ้าหัวใจ (EKG)				
ตรวจความสมบูรณ์ของเม็ดเลือด (CBC)	210	115	59	56	ตรวจความสมบูรณ์ของเม็ดเลือด (CBC)	110	109	88	21
ตรวจปัสสาวะสมบูรณ์แบบ (UA)	210	115	105	10	ตรวจปัสสาวะสมบูรณ์แบบ (UA)	110	109	108	1
ตรวจสมรรถภาพการได้ยิน	210	167	139	28	ตรวจสมรรถภาพการได้ยิน	110	109	107	2
ตรวจสมรรถภาพการมองเห็น					ตรวจสมรรถภาพการมองเห็น	110	109	55	54
ตรวจสมรรถภาพปอด	210	177	109	68	ตรวจสมรรถภาพปอด	110	109	85	24
การทำงานของตับในเลือด (SGOT)	210	115	106	9	การทำงานของตับในเลือด (SGOT)	110	109	108	1
การทำงานของตับในเลือด (SGPT)	210	115	89	26	การทำงานของตับในเลือด (SGPT)	110	109	106	3
การทำงานของไตในเลือด (BUN)	210	115	112	3	การทำงานของไตในเลือด (BUN)	110	109	109	0
การทำงานของไตในเลือด (Creatinine)	210	115	112	3	การทำงานของไตในเลือด (Creatinine)	110	109	109	0

ผลการตรวจสุขภาพพนักงาน ประจำเดือนมกราคม - ธันวาคม 2567

รายการตรวจสุขภาพ เดือนมกราคม-มิถุนายน 2567	5.บริษัท เอส แอนด์ เจ อินเตอร์เนชั่นแนล เอนเตอร์ไพรส์ จำกัด (มหาชน)				รายการตรวจสุขภาพ วันที่ 27 พฤษภาคม 2567	6.บริษัท มิอะ เซกิ (ประเทศไทย) จำกัด			
	พนักงานทั้งหมด (คน)	พนักงานที่ตรวจ (คน)	ผลปกติ (คน)	ผลผิดปกติ (คน)		พนักงานทั้งหมด (คน)	พนักงานที่ตรวจ (คน)	ผลปกติ (คน)	ผลผิดปกติ (คน)
ตรวจสุขภาพทั่วไป (PE)	37	37	22	15	ตรวจสุขภาพทั่วไป (PE)	93	93	92	1
ตรวจเอกซเรย์ทรวงอก (CXR) ฟิมล์เล็ก,ใหญ่	37	26	26	0	ตรวจเอกซเรย์ทรวงอก (CXR) ฟิมล์เล็ก,ใหญ่	93	90	89	1
ตรวจคลื่นไฟฟ้าหัวใจ (EKG)					ตรวจคลื่นไฟฟ้าหัวใจ (EKG)				
ตรวจความสมบูรณ์ของเม็ดเลือด (CBC)	37	15	11	4	ตรวจความสมบูรณ์ของเม็ดเลือด (CBC)	93	93	40	53
ตรวจปัสสาวะสมบูรณ์แบบ (UA)					ตรวจปัสสาวะสมบูรณ์แบบ (UA)	93	93	86	7
ตรวจสมรรถภาพการได้ยิน	37	24	16	8	ตรวจสมรรถภาพการได้ยิน	93	93	88	5
ตรวจสมรรถภาพการมองเห็น	37	37	34	3	ตรวจสมรรถภาพการมองเห็น	93	93	41	52
ตรวจสมรรถภาพปอด	37	26	26	0	ตรวจสมรรถภาพปอด	93	89	58	31
การทำงานของตับในเลือด (SGOT)	37	13	12	1	การทำงานของตับในเลือด (SGOT)	93	93	87	6
การทำงานของตับในเลือด (SGPT)	37	13	12	1	การทำงานของตับในเลือด (SGPT)	93	93	84	9
การทำงานของไตในเลือด (BUN)	37	13	12	1	การทำงานของไตในเลือด (BUN)	93	93	91	2
การทำงานของไตในเลือด (Creatinine)	37	13	12	1	การทำงานของไตในเลือด (Creatinine)	93	93	92	1
รายการตรวจสุขภาพ วันที่ 6 กันยายน 2567	7.บริษัท นิธิกูระ (ประเทศไทย) จำกัด (โรงงาน 2)				รายการตรวจสุขภาพ วันที่ 23-24 มกราคม ถึง 5 กุมภาพันธ์ 2567	8.บริษัท ที.เอส.เคอีโอ (ประเทศไทย) จำกัด			
	พนักงานทั้งหมด (คน)	พนักงานที่ตรวจ (คน)	ผลปกติ (คน)	ผลผิดปกติ (คน)		พนักงานทั้งหมด (คน)	พนักงานที่ตรวจ (คน)	ผลปกติ (คน)	ผลผิดปกติ (คน)
ตรวจสุขภาพทั่วไป (PE)	203	198	186	12	ตรวจสุขภาพทั่วไป (PE)	24	21	11	10
ตรวจเอกซเรย์ทรวงอก (CXR) ฟิมล์เล็ก,ใหญ่	203	197	186	11	ตรวจเอกซเรย์ทรวงอก (CXR) ฟิมล์เล็ก,ใหญ่	24	21	19	2
ตรวจคลื่นไฟฟ้าหัวใจ (EKG)	203	28	25	3	ตรวจคลื่นไฟฟ้าหัวใจ (EKG)	24	21	19	2
ตรวจความสมบูรณ์ของเม็ดเลือด (CBC)	203	198	88	110	ตรวจความสมบูรณ์ของเม็ดเลือด (CBC)	24	21	12	9
ตรวจปัสสาวะสมบูรณ์แบบ (UA)	203	198	178	20	ตรวจปัสสาวะสมบูรณ์แบบ (UA)	24	21	13	8
ตรวจสมรรถภาพการได้ยิน	203	200	172	28	ตรวจสมรรถภาพการได้ยิน	24	21	14	7
ตรวจสมรรถภาพการมองเห็น	203	198	60	138	ตรวจสมรรถภาพการมองเห็น	24	21	10	11
ตรวจสมรรถภาพปอด	203	94	72	22	ตรวจสมรรถภาพปอด	24	21	21	0
การทำงานของตับในเลือด (SGOT)	203	198	188	10	การทำงานของตับในเลือด (SGOT)	24	21	15	6
การทำงานของตับในเลือด (SGPT)	203	198	177	21	การทำงานของตับในเลือด (SGPT)	24	21	16	5
การทำงานของไตในเลือด (BUN)	203	198	197	1	การทำงานของไตในเลือด (BUN)	24	21	20	1
การทำงานของไตในเลือด (Creatinine)	203	198	196	2	การทำงานของไตในเลือด (Creatinine)	24	21	21	0

ผลการตรวจสุขภาพพนักงาน ประจำเดือนมกราคม - ธันวาคม 2567

รายการตรวจสุขภาพ วันที่ 8 เมษายน 2567	9.บริษัท สยาม ไทยเชิ อินดัสตรี จำกัด				รายการตรวจสุขภาพ วันที่ 6 เมษายน 2567	10.บริษัท นิวิริยะ (ประเทศไทย) จำกัด (โรงงาน 1)			
	พนักงานทั้งหมด (คน)	พนักงานที่ตรวจ (คน)	ผลปกติ (คน)	ผลผิดปกติ (คน)		พนักงานทั้งหมด (คน)	พนักงานที่ตรวจ (คน)	ผลปกติ (คน)	ผลผิดปกติ (คน)
ตรวจสุขภาพทั่วไป (PE)	55	55	49	6	ตรวจสุขภาพทั่วไป (PE)	203	198	186	12
ตรวจเอกซเรย์ทรวงอก (CXR) ฟิมล์เล็ก,ใหญ่	55	52	52	0	ตรวจเอกซเรย์ทรวงอก (CXR) ฟิมล์เล็ก,ใหญ่	203	197	186	11
ตรวจคลื่นไฟฟ้าหัวใจ (EKG)					ตรวจคลื่นไฟฟ้าหัวใจ (EKG)	203	28	25	3
ตรวจความสมบูรณ์ของเม็ดเลือด (CBC)	55	55	49	6	ตรวจความสมบูรณ์ของเม็ดเลือด (CBC)	203	198	88	110
ตรวจปัสสาวะสมบูรณ์แบบ (UA)	55	54	42	12	ตรวจปัสสาวะสมบูรณ์แบบ (UA)	203	198	178	20
ตรวจสมรรถภาพการได้ยิน	55	54	47	7	ตรวจสมรรถภาพการได้ยิน	203	200	172	28
ตรวจสมรรถภาพการมองเห็น	55	53	23	30	ตรวจสมรรถภาพการมองเห็น	203	198	60	138
ตรวจสมรรถภาพปอด	55	52	50	2	ตรวจสมรรถภาพปอด	203	94	72	22
การทำงานของตับในเลือด (SGOT)	55	55	46	9	การทำงานของตับในเลือด (SGOT)	203	198	188	10
การทำงานของตับในเลือด (SGPT)	55	55	46	9	การทำงานของตับในเลือด (SGPT)	203	198	177	21
การทำงานของไตในเลือด (BUN)	55	55	53	2	การทำงานของไตในเลือด (BUN)	203	198	197	1
การทำงานของไตในเลือด (Creatinine)	55	55	55	0	การทำงานของไตในเลือด (Creatinine)	203	198	196	2
รายการตรวจสุขภาพ วันที่ 6 เมษายน 2567	11.บริษัท นิวิริยะ (ประเทศไทย) จำกัด (โรงงาน 3)				รายการตรวจสุขภาพ วันที่ 27 กุมภาพันธ์ 2567	12.บริษัท เอ็นทีเอ็น เมมูแฟคเจอริง (ไทยแลนด์) จำกัด			
	พนักงานทั้งหมด (คน)	พนักงานที่ตรวจ (คน)	ผลปกติ (คน)	ผลผิดปกติ (คน)		พนักงานทั้งหมด (คน)	พนักงานที่ตรวจ (คน)	ผลปกติ (คน)	ผลผิดปกติ (คน)
ตรวจสุขภาพทั่วไป (PE)	203	198	186	12	ตรวจสุขภาพทั่วไป (PE)	254	254	213	41
ตรวจเอกซเรย์ทรวงอก (CXR) ฟิมล์เล็ก,ใหญ่	203	197	186	11	ตรวจเอกซเรย์ทรวงอก (CXR) ฟิมล์เล็ก,ใหญ่	254	252	244	8
ตรวจคลื่นไฟฟ้าหัวใจ (EKG)	203	28	25	3	ตรวจคลื่นไฟฟ้าหัวใจ (EKG)	254	129	129	0
ตรวจความสมบูรณ์ของเม็ดเลือด (CBC)	203	198	88	110	ตรวจความสมบูรณ์ของเม็ดเลือด (CBC)	254	254	188	66
ตรวจปัสสาวะสมบูรณ์แบบ (UA)	203	198	178	20	ตรวจปัสสาวะสมบูรณ์แบบ (UA)	254	254	252	2
ตรวจสมรรถภาพการได้ยิน	203	200	172	28	ตรวจสมรรถภาพการได้ยิน	254	160	137	23
ตรวจสมรรถภาพการมองเห็น	203	198	60	138	ตรวจสมรรถภาพการมองเห็น				
ตรวจสมรรถภาพปอด	203	94	72	22	ตรวจสมรรถภาพปอด	254	251	241	10
การทำงานของตับในเลือด (SGOT)	203	198	188	10	การทำงานของตับในเลือด (SGOT)	254	254	219	35
การทำงานของตับในเลือด (SGPT)	203	198	177	21	การทำงานของตับในเลือด (SGPT)	254	254	219	35
การทำงานของไตในเลือด (BUN)	203	198	197	1	การทำงานของไตในเลือด (BUN)	254	254	254	0
การทำงานของไตในเลือด (Creatinine)	203	198	196	2	การทำงานของไตในเลือด (Creatinine)	254	254	254	0

ผลการตรวจสุขภาพพนักงาน ประจำเดือนมกราคม - ธันวาคม 2567

รายการตรวจสุขภาพ วันที่ 16 สิงหาคม 2567	13.บริษัท โทโฮคุ แมนูแฟคเจอริ่ง (ประเทศไทย) จำกัด				รายการตรวจสุขภาพ วันที่ 28-29 พฤศจิกายน 2567	14.บริษัท นิเด็ค ไค-คาสตั้ง (ประเทศไทย) จำกัด			
	พนักงานทั้งหมด (คน)	พนักงานที่ตรวจ (คน)	ผลปกติ (คน)	ผลผิดปกติ (คน)		พนักงานทั้งหมด (คน)	พนักงานที่ตรวจ (คน)	ผลปกติ (คน)	ผลผิดปกติ (คน)
ตรวจสุขภาพทั่วไป (PE)	107	107	102	5	ตรวจสุขภาพทั่วไป (PE)	369	275	272	3
ตรวจเอกซเรย์ทรวงอก (CXR) ฟิมล์เล็ก,ใหญ่	107	106	106	0	ตรวจเอกซเรย์ทรวงอก (CXR) ฟิมล์เล็ก,ใหญ่	369	275	237	38
ตรวจคลื่นไฟฟ้าหัวใจ (EKG)	107	29	29	0	ตรวจคลื่นไฟฟ้าหัวใจ (EKG)				
ตรวจความสมบูรณ์ของเม็ดเลือด (CBC)	107	107	46	61	ตรวจความสมบูรณ์ของเม็ดเลือด (CBC)	369	277	203	74
ตรวจปัสสาวะสมบูรณ์แบบ (UA)	107	107	96	11	ตรวจปัสสาวะสมบูรณ์แบบ (UA)	369	275	200	75
ตรวจสมรรถภาพการได้ยิน	107	107	97	10	ตรวจสมรรถภาพการได้ยิน				
ตรวจสมรรถภาพการมองเห็น	107	107	107	0	ตรวจสมรรถภาพการมองเห็น				
ตรวจสมรรถภาพปอด	107	107	101	6	ตรวจสมรรถภาพปอด				
การทำงานของตับในเลือด (SGOT)	107	107	103	4	การทำงานของตับในเลือด (SGOT)	369	369	339	30
การทำงานของตับในเลือด (SGPT)	107	107	92	15	การทำงานของตับในเลือด (SGPT)	369	369	326	43
การทำงานของไตในเลือด (BUN)	107	107	103	4	การทำงานของไตในเลือด (BUN)	369	264	259	5
การทำงานของไตในเลือด (Creatinine)	107	107	102	5	การทำงานของไตในเลือด (Creatinine)	369	367	351	16
รายการตรวจสุขภาพ วันที่ 28 พฤศจิกายน 2567 และ วันที่ 14 ธันวาคม 2567	15.บริษัท ซาฟารี เอ็มเอฟจี (ไทยแลนด์) จำกัด				รายการตรวจสุขภาพ วันที่ 17 ตุลาคม 2567	16.บริษัท แพน เอเชีย แพคกิ้ง จำกัด			
	พนักงานทั้งหมด (คน)	พนักงานที่ตรวจ (คน)	ผลปกติ (คน)	ผลผิดปกติ (คน)		พนักงานทั้งหมด (คน)	พนักงานที่ตรวจ (คน)	ผลปกติ (คน)	ผลผิดปกติ (คน)
ตรวจสุขภาพทั่วไป (PE)	25	22	22	0	ตรวจสุขภาพทั่วไป (PE)	186	186	172	14
ตรวจเอกซเรย์ทรวงอก (CXR) ฟิมล์เล็ก,ใหญ่	25	22	22	0	ตรวจเอกซเรย์ทรวงอก (CXR) ฟิมล์เล็ก,ใหญ่	186	183	180	3
ตรวจคลื่นไฟฟ้าหัวใจ (EKG)	25	22	22	0	ตรวจคลื่นไฟฟ้าหัวใจ (EKG)				
ตรวจความสมบูรณ์ของเม็ดเลือด (CBC)	25	22	22	0	ตรวจความสมบูรณ์ของเม็ดเลือด (CBC)	186	186	120	66
ตรวจปัสสาวะสมบูรณ์แบบ (UA)	25	22	22	0	ตรวจปัสสาวะสมบูรณ์แบบ (UA)	186	186	157	29
ตรวจสมรรถภาพการได้ยิน	25	22	20	2	ตรวจสมรรถภาพการได้ยิน	186	186	45	141
ตรวจสมรรถภาพการมองเห็น	25	22	15	7	ตรวจสมรรถภาพการมองเห็น	186	186	59	127
ตรวจสมรรถภาพปอด	25	22	22	0	ตรวจสมรรถภาพปอด	186	176	150	26
การทำงานของตับในเลือด (SGOT)	25	22	22	0	การทำงานของตับในเลือด (SGOT)	186	186	155	31
การทำงานของตับในเลือด (SGPT)	25	22	22	0	การทำงานของตับในเลือด (SGPT)	186	186	174	12
การทำงานของไตในเลือด (BUN)	25	22	22	0	การทำงานของไตในเลือด (BUN)	186	186	186	0
การทำงานของไตในเลือด (Creatinine)	25	22	22	0	การทำงานของไตในเลือด (Creatinine)	186	186	183	3

ผลการตรวจสุขภาพพนักงาน ประจำเดือนมกราคม - ธันวาคม 2567

รายการตรวจสุขภาพ วันที่ 2 ตุลาคม 2567	17.บริษัท ซี.ไอ. กรุ๊ป จำกัด (มหาชน)				รายการตรวจสุขภาพ วันที่ 27 กันยายน 2567	18.บริษัท ไทย ชันเคียว จำกัด			
	พนักงานทั้งหมด (คน)	พนักงานที่ตรวจ (คน)	ผลปกติ (คน)	ผลผิดปกติ (คน)		พนักงานทั้งหมด (คน)	พนักงานที่ตรวจ (คน)	ผลปกติ (คน)	ผลผิดปกติ (คน)
ตรวจสุขภาพทั่วไป (PE)	103	99	30	69	ตรวจสุขภาพทั่วไป (PE)	39	39	39	0
ตรวจเอกซเรย์ทรวงอก (CXR) ฟิมล์เล็ก,ใหญ่	103	99	98	1	ตรวจเอกซเรย์ทรวงอก (CXR) ฟิมล์เล็ก,ใหญ่	39	39	39	0
ตรวจคลื่นไฟฟ้าหัวใจ (EKG)	103	4	4	0	ตรวจคลื่นไฟฟ้าหัวใจ (EKG)	39	16	10	6
ตรวจความสมบูรณ์ของเม็ดเลือด (CBC)	103	99	86	13	ตรวจความสมบูรณ์ของเม็ดเลือด (CBC)	39	39	25	14
ตรวจปัสสาวะสมบูรณ์แบบ (UA)	103	99	89	10	ตรวจปัสสาวะสมบูรณ์แบบ (UA)	39	39	32	7
ตรวจสมรรถภาพการได้ยิน	103	45	40	5	ตรวจสมรรถภาพการได้ยิน	39	39	36	3
ตรวจสมรรถภาพการมองเห็น	103	99	19	80	ตรวจสมรรถภาพการมองเห็น	39	39	29	10
ตรวจสมรรถภาพปอด	103	31	27	4	ตรวจสมรรถภาพปอด				
การทำงานของตับในเลือด (SGOT)	103	67	65	2	การทำงานของตับในเลือด (SGOT)	39	39	37	2
การทำงานของตับในเลือด (SGPT)	103	67	53	14	การทำงานของตับในเลือด (SGPT)	39	39	34	5
การทำงานของไตในเลือด (BUN)	103	99	98	1	การทำงานของไตในเลือด (BUN)	39	39	38	1
การทำงานของไตในเลือด (Creatinine)	103	99	99	0	การทำงานของไตในเลือด (Creatinine)	39	39	36	3
รายการตรวจสุขภาพ วันที่ 7 และ 15 ตุลาคม 2567	19.บริษัท ทีเอ็นอาร์ ไบโอไซน์ซ์ จำกัด				รายการตรวจสุขภาพ วันที่ 20 และ 27 พฤศจิกายน 2567	20.บริษัท เทคโนแพบ (ประเทศไทย) จำกัด			
	พนักงานทั้งหมด (คน)	พนักงานที่ตรวจ (คน)	ผลปกติ (คน)	ผลผิดปกติ (คน)		พนักงานทั้งหมด (คน)	พนักงานที่ตรวจ (คน)	ผลปกติ (คน)	ผลผิดปกติ (คน)
ตรวจสุขภาพทั่วไป (PE)	16	16	16	0	ตรวจสุขภาพทั่วไป (PE)	510	510	475	35
ตรวจเอกซเรย์ทรวงอก (CXR) ฟิมล์เล็ก,ใหญ่	16	16	14	2	ตรวจเอกซเรย์ทรวงอก (CXR) ฟิมล์เล็ก,ใหญ่	510	509	495	14
ตรวจคลื่นไฟฟ้าหัวใจ (EKG)					ตรวจคลื่นไฟฟ้าหัวใจ (EKG)	510	327	200	127
ตรวจความสมบูรณ์ของเม็ดเลือด (CBC)	16	16	15	1	ตรวจความสมบูรณ์ของเม็ดเลือด (CBC)	510	506	335	171
ตรวจปัสสาวะสมบูรณ์แบบ (UA)	16	16	16	0	ตรวจปัสสาวะสมบูรณ์แบบ (UA)	510	510	412	98
ตรวจสมรรถภาพการได้ยิน	16	16	16	0	ตรวจสมรรถภาพการได้ยิน	510	510	281	229
ตรวจสมรรถภาพการมองเห็น	16	16	13	3	ตรวจสมรรถภาพการมองเห็น	510	62	10	52
ตรวจสมรรถภาพปอด	16	8	8	0	ตรวจสมรรถภาพปอด	510	474	434	40
การทำงานของตับในเลือด (SGOT)	16	8	8	0	การทำงานของตับในเลือด (SGOT)				
การทำงานของตับในเลือด (SGPT)	16	8	8	0	การทำงานของตับในเลือด (SGPT)	510	510	404	106
การทำงานของไตในเลือด (BUN)	16	8	7	1	การทำงานของไตในเลือด (BUN)				
การทำงานของไตในเลือด (Creatinine)	16	8	7	1	การทำงานของไตในเลือด (Creatinine)	510	510	483	27

ผลการตรวจสุขภาพพนักงาน ประจำเดือนมกราคม - ธันวาคม 2567

รายการตรวจสุขภาพ วันที่ 20 ธันวาคม 2567	21. บริษัท โจนัน สยาม คอร์ปอเรชั่น จำกัด				รายการตรวจสุขภาพ วันที่ 8 พฤศจิกายน 2567	22.บริษัท สยาม ชัน เอนจิเนียริง จำกัด			
	พนักงานทั้งหมด (คน)	พนักงานที่ตรวจ (คน)	ผลปกติ (คน)	ผลผิดปกติ (คน)		พนักงานทั้งหมด (คน)	พนักงานที่ตรวจ (คน)	ผลปกติ (คน)	ผลผิดปกติ (คน)
ตรวจสุขภาพทั่วไป (PE)	151	151	142	9	ตรวจสุขภาพทั่วไป (PE)	12	12	9	3
ตรวจเอกซเรย์ทรวงอก (CXR) ฟิมล์เล็ก,ใหญ่	151	149	144	5	ตรวจเอกซเรย์ทรวงอก (CXR) ฟิมล์เล็ก,ใหญ่				
ตรวจคลื่นไฟฟ้าหัวใจ (EKG)	151	94	86	8	ตรวจคลื่นไฟฟ้าหัวใจ (EKG)				
ตรวจความสมบูรณ์ของเม็ดเลือด (CBC)	151	151	96	55	ตรวจความสมบูรณ์ของเม็ดเลือด (CBC)	12	12	10	2
ตรวจปัสสาวะสมบูรณ์แบบ (UA)					ตรวจปัสสาวะสมบูรณ์แบบ (UA)	12	12	10	2
ตรวจสมรรถภาพการได้ยิน	151	150	108	42	ตรวจสมรรถภาพการได้ยิน	12	12	10	2
ตรวจสมรรถภาพการมองเห็น	151	150	39	111	ตรวจสมรรถภาพการมองเห็น	12	12	8	4
ตรวจสมรรถภาพปอด	151	142	136	6	ตรวจสมรรถภาพปอด				
การทำงานของตับในเลือด (SGOT)	151	151	144	7	การทำงานของตับในเลือด (SGOT)	12	12	7	5
การทำงานของตับในเลือด (SGPT)	151	151	137	14	การทำงานของตับในเลือด (SGPT)	12	12	6	6
การทำงานของไตในเลือด (BUN)	151	151	151	0	การทำงานของไตในเลือด (BUN)	12	12	12	0
การทำงานของไตในเลือด (Creatinine)	151	151	146	5	การทำงานของไตในเลือด (Creatinine)	12	12	12	0
รายการตรวจสุขภาพ วันที่ 21 ตุลาคม 2567	23.บริษัท จูฬาวรรณ จำกัด สาขาศรีราชา				รายการตรวจสุขภาพ วันที่ 7-15 ตุลาคม 2567	24.บริษัท ไทยนิปปอนรับเบอร์อินดัสตรี จำกัด			
	พนักงานทั้งหมด (คน)	พนักงานที่ตรวจ (คน)	ผลปกติ (คน)	ผลผิดปกติ (คน)		พนักงานทั้งหมด (คน)	พนักงานที่ตรวจ (คน)	ผลปกติ (คน)	ผลผิดปกติ (คน)
ตรวจสุขภาพทั่วไป (PE)	77	76	60	16	ตรวจสุขภาพทั่วไป (PE)	1011	1004	1004	0
ตรวจเอกซเรย์ทรวงอก (CXR) ฟิมล์เล็ก,ใหญ่	77	75	69	6	ตรวจเอกซเรย์ทรวงอก (CXR) ฟิมล์เล็ก,ใหญ่	1011	993	928	65
ตรวจคลื่นไฟฟ้าหัวใจ (EKG)					ตรวจคลื่นไฟฟ้าหัวใจ (EKG)				
ตรวจความสมบูรณ์ของเม็ดเลือด (CBC)	77	76	67	9	ตรวจความสมบูรณ์ของเม็ดเลือด (CBC)	1011	994	918	76
ตรวจปัสสาวะสมบูรณ์แบบ (UA)	77	76	64	12	ตรวจปัสสาวะสมบูรณ์แบบ (UA)	1011	999	997	2
ตรวจสมรรถภาพการได้ยิน	77	8	6	2	ตรวจสมรรถภาพการได้ยิน	1011	669	447	222
ตรวจสมรรถภาพการมองเห็น					ตรวจสมรรถภาพการมองเห็น	1011	932	615	317
ตรวจสมรรถภาพปอด	77	7	6	1	ตรวจสมรรถภาพปอด	1011	495	357	138
การทำงานของตับในเลือด (SGOT)	77	76	72	4	การทำงานของตับในเลือด (SGOT)	1011	35	33	2
การทำงานของตับในเลือด (SGPT)	77	76	65	11	การทำงานของตับในเลือด (SGPT)	1011	40	37	3
การทำงานของไตในเลือด (BUN)	77	76	76	0	การทำงานของไตในเลือด (BUN)	1011	37	33	4
การทำงานของไตในเลือด (Creatinine)	77	76	76	0	การทำงานของไตในเลือด (Creatinine)				

ผลการตรวจสุขภาพพนักงาน ประจำเดือนมกราคม - ธันวาคม 2567

รายการตรวจสุขภาพ วันที่ 4 ธันวาคม 2567	25.บริษัท อินโนเวชั่น โพลีเม็กซ์ จำกัด				รายการตรวจสุขภาพ วันที่ 21 สิงหาคม 2567	26.บริษัท ทีไอพี เมทัล อินดัสทรีส์ จำกัด			
	พนักงานทั้งหมด (คน)	พนักงานที่ตรวจ (คน)	ผลปกติ (คน)	ผลผิดปกติ (คน)		พนักงานทั้งหมด (คน)	พนักงานที่ตรวจ (คน)	ผลปกติ (คน)	ผลผิดปกติ (คน)
ตรวจสุขภาพทั่วไป (PE)	19	19	18	1	ตรวจสุขภาพทั่วไป (PE)	121	121	109	12
ตรวจเอกซเรย์ทรวงอก (CXR) ฟิมล์เล็ก,ใหญ่	19	19	18	1	ตรวจเอกซเรย์ทรวงอก (CXR) ฟิมล์เล็ก,ใหญ่	121	120	119	1
ตรวจคลื่นไฟฟ้าหัวใจ (EKG)	19	2	2	0	ตรวจคลื่นไฟฟ้าหัวใจ (EKG)	121	64	53	11
ตรวจความสมบูรณ์ของเม็ดเลือด (CBC)	19	19	16	3	ตรวจความสมบูรณ์ของเม็ดเลือด (CBC)	121	121	44	77
ตรวจปัสสาวะสมบูรณ์แบบ (UA)	19	19	11	8	ตรวจปัสสาวะสมบูรณ์แบบ (UA)	121	121	104	17
ตรวจสมรรถภาพการได้ยิน	19	16	14	2	ตรวจสมรรถภาพการได้ยิน	121	121	97	24
ตรวจสมรรถภาพการมองเห็น	19	3	1	2	ตรวจสมรรถภาพการมองเห็น	121	121	35	86
ตรวจสมรรถภาพปอด	19	19	17	2	ตรวจสมรรถภาพปอด	121	111	100	11
การทำงานของตับในเลือด (SGOT)	19	19	19	0	การทำงานของตับในเลือด (SGOT)				
การทำงานของตับในเลือด (SGPT)	19	19	19	0	การทำงานของตับในเลือด (SGPT)	121	121	93	28
การทำงานของไตในเลือด (BUN)	19	19	19	0	การทำงานของไตในเลือด (BUN)				
การทำงานของไตในเลือด (Creatinine)	19	19	19	0	การทำงานของไตในเลือด (Creatinine)	121	121	112	9
รายการตรวจสุขภาพ วันที่ 3 สิงหาคม 2567	27.บริษัท โคเซ็น ไฟเบอร์เทค (ประเทศไทย) จำกัด เลขที่ 789/66				รายการตรวจสุขภาพ วันที่ 17 สิงหาคม 2567	28.บริษัท โคเซ็น ไฟเบอร์เทค (ประเทศไทย) จำกัด เลขที่ 789/99			
	พนักงานทั้งหมด (คน)	พนักงานที่ตรวจ (คน)	ผลปกติ (คน)	ผลผิดปกติ (คน)		พนักงานทั้งหมด (คน)	พนักงานที่ตรวจ (คน)	ผลปกติ (คน)	ผลผิดปกติ (คน)
ตรวจสุขภาพทั่วไป (PE)	134	134	131	3	ตรวจสุขภาพทั่วไป (PE)	342	342	288	54
ตรวจเอกซเรย์ทรวงอก (CXR) ฟิมล์เล็ก,ใหญ่	134	134	117	17	ตรวจเอกซเรย์ทรวงอก (CXR) ฟิมล์เล็ก,ใหญ่	342	336	330	6
ตรวจคลื่นไฟฟ้าหัวใจ (EKG)					ตรวจคลื่นไฟฟ้าหัวใจ (EKG)				
ตรวจความสมบูรณ์ของเม็ดเลือด (CBC)	134	134	50	84	ตรวจความสมบูรณ์ของเม็ดเลือด (CBC)	342	342	142	200
ตรวจปัสสาวะสมบูรณ์แบบ (UA)	134	134	102	32	ตรวจปัสสาวะสมบูรณ์แบบ (UA)	342	342	299	43
ตรวจสมรรถภาพการได้ยิน	134	134	113	21	ตรวจสมรรถภาพการได้ยิน	342	342	288	54
ตรวจสมรรถภาพการมองเห็น	134	134	27	107	ตรวจสมรรถภาพการมองเห็น	342	342	99	243
ตรวจสมรรถภาพปอด					ตรวจสมรรถภาพปอด				
การทำงานของตับในเลือด (SGOT)	134	134	125	9	การทำงานของตับในเลือด (SGOT)	342	342	325	17
การทำงานของตับในเลือด (SGPT)	134	134	117	17	การทำงานของตับในเลือด (SGPT)	342	342	311	31
การทำงานของไตในเลือด (BUN)	134	134	133	1	การทำงานของไตในเลือด (BUN)	342	342	337	5
การทำงานของไตในเลือด (Creatinine)	134	134	126	8	การทำงานของไตในเลือด (Creatinine)	342	342	325	17

ผลการตรวจสุขภาพพนักงาน ประจำเดือนมกราคม - ธันวาคม 2567

รายการตรวจสุขภาพ วันที่ 25 ตุลาคม 2567	29.บริษัท ไอเอชซี แมนูแฟคเจอริ่ง (ไทยแลนด์) จำกัด				รายการตรวจสุขภาพ วันที่ 5 กรกฎาคม 2567	30.บริษัท โตไก โคลเกียว เซกิ (ประเทศไทย) จำกัด			
	พนักงานทั้งหมด (คน)	พนักงานที่ตรวจ (คน)	ผลปกติ (คน)	ผลผิดปกติ (คน)		พนักงานทั้งหมด (คน)	พนักงานที่ตรวจ (คน)	ผลปกติ (คน)	ผลผิดปกติ (คน)
ตรวจสุขภาพทั่วไป (PE)	92	92	90	2	ตรวจสุขภาพทั่วไป (PE)	42	42	35	7
ตรวจเอกซเรย์ทรวงอก (CXR) ฟิมล์เล็ก,ใหญ่	92	91	89	2	ตรวจเอกซเรย์ทรวงอก (CXR) ฟิมล์เล็ก,ใหญ่	42	42	40	2
ตรวจคลื่นไฟฟ้าหัวใจ (EKG)					ตรวจคลื่นไฟฟ้าหัวใจ (EKG)	42	42	17	25
ตรวจความสมบูรณ์ของเม็ดเลือด (CBC)	92	92	51	41	ตรวจความสมบูรณ์ของเม็ดเลือด (CBC)	42	42	22	20
ตรวจปัสสาวะสมบูรณ์แบบ (UA)	92	92	78	14	ตรวจปัสสาวะสมบูรณ์แบบ (UA)	42	42	41	1
ตรวจสมรรถภาพการได้ยิน	92	92	77	15	ตรวจสมรรถภาพการได้ยิน	42	42	31	11
ตรวจสมรรถภาพการมองเห็น	92	92	16	76	ตรวจสมรรถภาพการมองเห็น	42	42	12	30
ตรวจสมรรถภาพปอด	92	90	79	11	ตรวจสมรรถภาพปอด				
การทำงานของตับในเลือด (SGOT)					การทำงานของตับในเลือด (SGOT)	42	42	36	6
การทำงานของตับในเลือด (SGPT)					การทำงานของตับในเลือด (SGPT)	42	42	31	11
การทำงานของไตในเลือด (BUN)	92	92	90	2	การทำงานของไตในเลือด (BUN)	42	42	42	0
การทำงานของไตในเลือด (Creatinine)	92	92	86	6	การทำงานของไตในเลือด (Creatinine)	42	42	40	2
รายการตรวจสุขภาพ วันที่ 26 กันยายน 2567	31.บริษัท โอ.เอ็ม. แมนูแฟคเจอริ่ง (ประเทศไทย) จำกัด				รายการตรวจสุขภาพ วันที่ 7 ธันวาคม 2567	32.บริษัท ทากาชิโอ เดนไซ (ประเทศไทย) จำกัด			
	พนักงานทั้งหมด (คน)	พนักงานที่ตรวจ (คน)	ผลปกติ (คน)	ผลผิดปกติ (คน)		พนักงานทั้งหมด (คน)	พนักงานที่ตรวจ (คน)	ผลปกติ (คน)	ผลผิดปกติ (คน)
ตรวจสุขภาพทั่วไป (PE)	32	32	30	2	ตรวจสุขภาพทั่วไป (PE)	173	173	148	25
ตรวจเอกซเรย์ทรวงอก (CXR) ฟิมล์เล็ก,ใหญ่	32	32	32	0	ตรวจเอกซเรย์ทรวงอก (CXR) ฟิมล์เล็ก,ใหญ่				
ตรวจคลื่นไฟฟ้าหัวใจ (EKG)	32	32	16	16	ตรวจคลื่นไฟฟ้าหัวใจ (EKG)				
ตรวจความสมบูรณ์ของเม็ดเลือด (CBC)	32	32	22	10	ตรวจความสมบูรณ์ของเม็ดเลือด (CBC)	173	173	85	88
ตรวจปัสสาวะสมบูรณ์แบบ (UA)	32	32	24	8	ตรวจปัสสาวะสมบูรณ์แบบ (UA)	173	173	145	28
ตรวจสมรรถภาพการได้ยิน	32	32	20	12	ตรวจสมรรถภาพการได้ยิน	173	51	43	8
ตรวจสมรรถภาพการมองเห็น	32	32	14	18	ตรวจสมรรถภาพการมองเห็น	173	173	47	126
ตรวจสมรรถภาพปอด					ตรวจสมรรถภาพปอด	173	34	34	0
การทำงานของตับในเลือด (SGOT)	32	32	29	3	การทำงานของตับในเลือด (SGOT)	173	173	169	4
การทำงานของตับในเลือด (SGPT)	32	32	28	4	การทำงานของตับในเลือด (SGPT)	173	173	164	9
การทำงานของไตในเลือด (BUN)	32	32	32	0	การทำงานของไตในเลือด (BUN)	173	173	170	3
การทำงานของไตในเลือด (Creatinine)	32	32	32	0	การทำงานของไตในเลือด (Creatinine)	173	173	171	2

ผลการตรวจสุขภาพพนักงาน ประจำเดือนมกราคม - ธันวาคม 2567

รายการตรวจสุขภาพ วันที่ 31 สิงหาคม 2567	33.บริษัท ยามาโตะ โพลีเมอร์ จำกัด				รายการตรวจสุขภาพ วันที่ 7 และ 14 สิงหาคม 2567	34.บริษัท สยาม เอ็นดีเค จำกัด			
	พนักงานทั้งหมด (คน)	พนักงานที่ตรวจ (คน)	ผลปกติ (คน)	ผลผิดปกติ (คน)		พนักงานทั้งหมด (คน)	พนักงานที่ตรวจ (คน)	ผลปกติ (คน)	ผลผิดปกติ (คน)
ตรวจสุขภาพทั่วไป (PE)	214	207	66	141	ตรวจสุขภาพทั่วไป (PE)	763	749	682	67
ตรวจเอกซเรย์ทรวงอก (CXR) ฟิมล์เล็ก,ใหญ่	214	200	199	1	ตรวจเอกซเรย์ทรวงอก (CXR) ฟิมล์เล็ก,ใหญ่	763	745	715	30
ตรวจคลื่นไฟฟ้าหัวใจ (EKG)					ตรวจคลื่นไฟฟ้าหัวใจ (EKG)	763	97	78	19
ตรวจความสมบูรณ์ของเม็ดเลือด (CBC)	214	207	194	13	ตรวจความสมบูรณ์ของเม็ดเลือด (CBC)	763	749	370	379
ตรวจปัสสาวะสมบูรณ์แบบ (UA)	214	207	155	52	ตรวจปัสสาวะสมบูรณ์แบบ (UA)	763	749	643	106
ตรวจสมรรถภาพการได้ยิน	214	207	183	24	ตรวจสมรรถภาพการได้ยิน	763	749	613	136
ตรวจสมรรถภาพการมองเห็น	214	199	68	131	ตรวจสมรรถภาพการมองเห็น	763	749	196	553
ตรวจสมรรถภาพปอด	214	190	171	19	ตรวจสมรรถภาพปอด				
การทำงานของตับในเลือด (SGOT)	214	207	190	17	การทำงานของตับในเลือด (SGOT)	763	749	696	53
การทำงานของตับในเลือด (SGPT)	214	207	185	22	การทำงานของตับในเลือด (SGPT)	763	749	649	100
การทำงานของไตในเลือด (BUN)	214	207	185	22	การทำงานของไตในเลือด (BUN)	763	749	738	11
การทำงานของไตในเลือด (Creatinine)	214	207	202	5	การทำงานของไตในเลือด (Creatinine)	763	749	702	47
รายการตรวจสุขภาพ วันที่ 22 พฤศจิกายน 2567	35.บริษัท ทานิกาวา เซซากุโซ (ประเทศไทย) จำกัด				รายการตรวจสุขภาพ วันที่ 10 ตุลาคม 2567	36.บริษัท ไทย อิเคดะ เอ็มเอฟจี. จำกัด			
	พนักงานทั้งหมด (คน)	พนักงานที่ตรวจ (คน)	ผลปกติ (คน)	ผลผิดปกติ (คน)		พนักงานทั้งหมด (คน)	พนักงานที่ตรวจ (คน)	ผลปกติ (คน)	ผลผิดปกติ (คน)
ตรวจสุขภาพทั่วไป (PE)	11	11	11	0	ตรวจสุขภาพทั่วไป (PE)	263	263	218	45
ตรวจเอกซเรย์ทรวงอก (CXR) ฟิมล์เล็ก,ใหญ่	11	11	11	0	ตรวจเอกซเรย์ทรวงอก (CXR) ฟิมล์เล็ก,ใหญ่	263	261	259	2
ตรวจคลื่นไฟฟ้าหัวใจ (EKG)					ตรวจคลื่นไฟฟ้าหัวใจ (EKG)				
ตรวจความสมบูรณ์ของเม็ดเลือด (CBC)	11	11	11	0	ตรวจความสมบูรณ์ของเม็ดเลือด (CBC)	263	262	131	131
ตรวจปัสสาวะสมบูรณ์แบบ (UA)	11	11	11	0	ตรวจปัสสาวะสมบูรณ์แบบ (UA)	263	263	227	36
ตรวจสมรรถภาพการได้ยิน					ตรวจสมรรถภาพการได้ยิน	263	263	224	39
ตรวจสมรรถภาพการมองเห็น	11	11	11	0	ตรวจสมรรถภาพการมองเห็น	263	263	84	179
ตรวจสมรรถภาพปอด					ตรวจสมรรถภาพปอด	263	124	115	9
การทำงานของตับในเลือด (SGOT)	11	11	11	0	การทำงานของตับในเลือด (SGOT)				
การทำงานของตับในเลือด (SGPT)	11	11	11	0	การทำงานของตับในเลือด (SGPT)				
การทำงานของไตในเลือด (BUN)	11	11	11	0	การทำงานของไตในเลือด (BUN)	263	263	262	1
การทำงานของไตในเลือด (Creatinine)	11	11	11	0	การทำงานของไตในเลือด (Creatinine)	263	263	251	12

ผลการตรวจสุขภาพพนักงาน ประจำเดือนมกราคม - ธันวาคม 2567

รายการตรวจสุขภาพ วันที่ 22 ตุลาคม 2567	37.บริษัท สยาม ริคซ์ แมนิวแฟคเจอริง จำกัด				รายการตรวจสุขภาพ วันที่ 20 กันยายน 2567	38.บริษัท เค.ที.อี. จำกัด			
	พนักงานทั้งหมด (คน)	พนักงานที่ตรวจ (คน)	ผลปกติ (คน)	ผลผิดปกติ (คน)		พนักงานทั้งหมด (คน)	พนักงานที่ตรวจ (คน)	ผลปกติ (คน)	ผลผิดปกติ (คน)
ตรวจสุขภาพทั่วไป (PE)	15	13	13	0	ตรวจสุขภาพทั่วไป (PE)	54	54	41	13
ตรวจเอกซเรย์ทรวงอก (CXR) ฟิมล์เล็ก,ใหญ่	15	13	13	0	ตรวจเอกซเรย์ทรวงอก (CXR) ฟิมล์เล็ก,ใหญ่	54	54	54	0
ตรวจคลื่นไฟฟ้าหัวใจ (EKG)	15	13	13	0	ตรวจคลื่นไฟฟ้าหัวใจ (EKG)	54	54	47	7
ตรวจความสมบูรณ์ของเม็ดเลือด (CBC)	15	13	13	0	ตรวจความสมบูรณ์ของเม็ดเลือด (CBC)	54	54	52	2
ตรวจปัสสาวะสมบูรณ์แบบ (UA)	15	13	13	0	ตรวจปัสสาวะสมบูรณ์แบบ (UA)	54	54	49	5
ตรวจสมรรถภาพการได้ยิน	15	13	13	0	ตรวจสมรรถภาพการได้ยิน	54	54	48	6
ตรวจสมรรถภาพการมองเห็น	15	13	13	0	ตรวจสมรรถภาพการมองเห็น	54	54	21	33
ตรวจสมรรถภาพปอด	15	13	13	0	ตรวจสมรรถภาพปอด	54	52	52	0
การทำงานของตับในเลือด (SGOT)	15	13	13	0	การทำงานของตับในเลือด (SGOT)	54	54	46	8
การทำงานของตับในเลือด (SGPT)	15	13	13	0	การทำงานของตับในเลือด (SGPT)	54	54	46	8
การทำงานของไตในเลือด (BUN)	15	13	13	0	การทำงานของไตในเลือด (BUN)	54	54	54	0
การทำงานของไตในเลือด (Creatinine)	15	13	13	0	การทำงานของไตในเลือด (Creatinine)	54	54	54	0
รายการตรวจสุขภาพ วันที่ 9 กันยายน 2567	39.บริษัท ไทย ทาชีมู เทค จำกัด				รายการตรวจสุขภาพ วันที่ 10 ตุลาคม 2567	40.บริษัท ไทย อิเคดะ คากิฮูมา จำกัด			
	พนักงานทั้งหมด (คน)	พนักงานที่ตรวจ (คน)	ผลปกติ (คน)	ผลผิดปกติ (คน)		พนักงานทั้งหมด (คน)	พนักงานที่ตรวจ (คน)	ผลปกติ (คน)	ผลผิดปกติ (คน)
ตรวจสุขภาพทั่วไป (PE)	54	54	54	0	ตรวจสุขภาพทั่วไป (PE)	16	16	14	2
ตรวจเอกซเรย์ทรวงอก (CXR) ฟิมล์เล็ก,ใหญ่	54	54	54	0	ตรวจเอกซเรย์ทรวงอก (CXR) ฟิมล์เล็ก,ใหญ่	16	16	16	0
ตรวจคลื่นไฟฟ้าหัวใจ (EKG)	54	28	3	25	ตรวจคลื่นไฟฟ้าหัวใจ (EKG)				
ตรวจความสมบูรณ์ของเม็ดเลือด (CBC)	54	54	30	24	ตรวจความสมบูรณ์ของเม็ดเลือด (CBC)	16	16	5	11
ตรวจปัสสาวะสมบูรณ์แบบ (UA)	54	54	45	9	ตรวจปัสสาวะสมบูรณ์แบบ (UA)	16	16	14	2
ตรวจสมรรถภาพการได้ยิน	54	54	52	2	ตรวจสมรรถภาพการได้ยิน	16	16	14	2
ตรวจสมรรถภาพการมองเห็น					ตรวจสมรรถภาพการมองเห็น	16	16	7	9
ตรวจสมรรถภาพปอด					ตรวจสมรรถภาพปอด	16	7	7	0
การทำงานของตับในเลือด (SGOT)					การทำงานของตับในเลือด (SGOT)				
การทำงานของตับในเลือด (SGPT)					การทำงานของตับในเลือด (SGPT)				
การทำงานของไตในเลือด (BUN)	54	54	53	1	การทำงานของไตในเลือด (BUN)	16	16	16	0
การทำงานของไตในเลือด (Creatinine)	54	54	50	4	การทำงานของไตในเลือด (Creatinine)	16	16	16	0

ผลการตรวจสุขภาพพนักงาน ประจำเดือนมกราคม - ธันวาคม 2567

รายการตรวจสุขภาพ วันที่ 7 กันยายน 2567	41.บริษัท วาดานาเบิ้ล อีทรีทเม้นท์ จำกัด				รายการตรวจสุขภาพ วันที่ 252 ตุลาคม 2567	42.บริษัท ไทยเดลิโก้ จำกัด (สาขา 2)			
	พนักงานทั้งหมด (คน)	พนักงานที่ตรวจ (คน)	ผลปกติ (คน)	ผลผิดปกติ (คน)		พนักงานทั้งหมด (คน)	พนักงานที่ตรวจ (คน)	ผลปกติ (คน)	ผลผิดปกติ (คน)
ตรวจสุขภาพทั่วไป (PE)	147	147	130	17	ตรวจสุขภาพทั่วไป (PE)	96	96	90	6
ตรวจเอกซเรย์ทรวงอก (CXR) ฟิมล์เล็ก,ใหญ่	147	147	143	4	ตรวจเอกซเรย์ทรวงอก (CXR) ฟิมล์เล็ก,ใหญ่	96	96	96	0
ตรวจคลื่นไฟฟ้าหัวใจ (EKG)					ตรวจคลื่นไฟฟ้าหัวใจ (EKG)				
ตรวจความสมบูรณ์ของเม็ดเลือด (CBC)	147	147	56	91	ตรวจความสมบูรณ์ของเม็ดเลือด (CBC)	96	96	89	7
ตรวจปัสสาวะสมบูรณ์แบบ (UA)	147	147	135	12	ตรวจปัสสาวะสมบูรณ์แบบ (UA)	96	96	96	0
ตรวจสมรรถภาพการได้ยิน	147	147	112	35	ตรวจสมรรถภาพการได้ยิน	96	96	92	4
ตรวจสมรรถภาพการมองเห็น	147	147	67	80	ตรวจสมรรถภาพการมองเห็น	96	96	41	55
ตรวจสมรรถภาพปอด	147	147	131	16	ตรวจสมรรถภาพปอด	96	91	91	0
การทำงานของตับในเลือด (SGOT)					การทำงานของตับในเลือด (SGOT)	96	96	84	12
การทำงานของตับในเลือด (SGPT)					การทำงานของตับในเลือด (SGPT)	96	96	72	24
การทำงานของไตในเลือด (BUN)	147	147	141	6	การทำงานของไตในเลือด (BUN)	96	96	96	0
การทำงานของไตในเลือด (Creatinine)	147	147	135	12	การทำงานของไตในเลือด (Creatinine)	96	96	96	0
รายการตรวจสุขภาพ วันที่ 22 ตุลาคม 2567	43.บริษัท ไทยเดลิโก้ จำกัด (สำนักงานใหญ่)				รายการตรวจสุขภาพ วันที่ 7 สิงหาคม 2567	44.บริษัท ไทย รีเบิร์ต จำกัด			
	พนักงานทั้งหมด (คน)	พนักงานที่ตรวจ (คน)	ผลปกติ (คน)	ผลผิดปกติ (คน)		พนักงานทั้งหมด (คน)	พนักงานที่ตรวจ (คน)	ผลปกติ (คน)	ผลผิดปกติ (คน)
ตรวจสุขภาพทั่วไป (PE)	96	96	90	6	ตรวจสุขภาพทั่วไป (PE)	138	138	128	10
ตรวจเอกซเรย์ทรวงอก (CXR) ฟิมล์เล็ก,ใหญ่	96	96	96	0	ตรวจเอกซเรย์ทรวงอก (CXR) ฟิมล์เล็ก,ใหญ่	138	137	135	2
ตรวจคลื่นไฟฟ้าหัวใจ (EKG)					ตรวจคลื่นไฟฟ้าหัวใจ (EKG)	138	64	46	18
ตรวจความสมบูรณ์ของเม็ดเลือด (CBC)	96	96	89	7	ตรวจความสมบูรณ์ของเม็ดเลือด (CBC)	138	138	50	88
ตรวจปัสสาวะสมบูรณ์แบบ (UA)	96	96	96	0	ตรวจปัสสาวะสมบูรณ์แบบ (UA)	138	138	132	6
ตรวจสมรรถภาพการได้ยิน	96	96	92	4	ตรวจสมรรถภาพการได้ยิน	138	138	117	21
ตรวจสมรรถภาพการมองเห็น	96	96	41	55	ตรวจสมรรถภาพการมองเห็น	138	138	53	85
ตรวจสมรรถภาพปอด	96	91	91	0	ตรวจสมรรถภาพปอด				
การทำงานของตับในเลือด (SGOT)	96	96	84	12	การทำงานของตับในเลือด (SGOT)	138	138	121	17
การทำงานของตับในเลือด (SGPT)	96	96	72	24	การทำงานของตับในเลือด (SGPT)	138	138	112	26
การทำงานของไตในเลือด (BUN)	96	96	96	0	การทำงานของไตในเลือด (BUN)	138	138	136	2
การทำงานของไตในเลือด (Creatinine)	96	96	96	0	การทำงานของไตในเลือด (Creatinine)	138	138	129	9

ผลการตรวจสุขภาพพนักงาน ประจำเดือนมกราคม - ธันวาคม 2567

รายการตรวจสุขภาพ วันที่ 17 ตุลาคม 2567	45.บริษัท เซ็นทรัล พรีเมี่ยม พาร์ท จำกัด				รายการตรวจสุขภาพ วันที่ 1 กรกฎาคม 2567 ถึง วันที่ 31 สิงหาคม 2567	46.บริษัท ซูมิโฮ เมทัล (ประเทศไทย)จำกัด			
	พนักงานทั้งหมด (คน)	พนักงานที่ตรวจ (คน)	ผลปกติ (คน)	ผลผิดปกติ (คน)		พนักงานทั้งหมด (คน)	พนักงานที่ตรวจ (คน)	ผลปกติ (คน)	ผลผิดปกติ (คน)
ตรวจสุขภาพทั่วไป (PE)	95	95	89	6	ตรวจสุขภาพทั่วไป (PE)	175	174	174	0
ตรวจเอกซเรย์ทรวงอก (CXR) ฟิมล์เล็ก,ใหญ่	95	93	91	2	ตรวจเอกซเรย์ทรวงอก (CXR) ฟิมล์เล็ก,ใหญ่	175	174	168	6
ตรวจคลื่นไฟฟ้าหัวใจ (EKG)					ตรวจคลื่นไฟฟ้าหัวใจ (EKG)	175	7	3	4
ตรวจความสมบูรณ์ของเม็ดเลือด (CBC)	95	95	66	29	ตรวจความสมบูรณ์ของเม็ดเลือด (CBC)	175	175	83	92
ตรวจปัสสาวะสมบูรณ์แบบ (UA)	95	95	80	15	ตรวจปัสสาวะสมบูรณ์แบบ (UA)	175	175	121	54
ตรวจสมรรถภาพการได้ยิน	95	95	61	34	ตรวจสมรรถภาพการได้ยิน	175	130	130	0
ตรวจสมรรถภาพการมองเห็น	95	93	21	72	ตรวจสมรรถภาพการมองเห็น	175	175	132	43
ตรวจสมรรถภาพปอด	95	88	77	11	ตรวจสมรรถภาพปอด				
การทำงานของตับในเลือด (SGOT)	95	95	85	10	การทำงานของตับในเลือด (SGOT)	175	175	139	36
การทำงานของตับในเลือด (SGPT)	95	95	88	7	การทำงานของตับในเลือด (SGPT)	175	175	153	22
การทำงานของไตในเลือด (BUN)	95	95	92	3	การทำงานของไตในเลือด (BUN)	175	175	160	15
การทำงานของไตในเลือด (Creatinine)	95	95	89	6	การทำงานของไตในเลือด (Creatinine)	175	175	167	8
รายการตรวจสุขภาพ เดือนกรกฎาคม-ธันวาคม 2567	47.บริษัท เอส แอนด์ เจ อินเตอร์เนชั่นแนล เอนเตอร์ไพรส์ จำกัด (มหาชน)				รายการตรวจสุขภาพ วันที่ 31 ตุลาคม 2567	48.บริษัท ขาตรีโบว์ล (ประเทศไทย) จำกัด			
	พนักงานทั้งหมด (คน)	พนักงานที่ตรวจ (คน)	ผลปกติ (คน)	ผลผิดปกติ (คน)		พนักงานทั้งหมด (คน)	พนักงานที่ตรวจ (คน)	ผลปกติ (คน)	ผลผิดปกติ (คน)
ตรวจสุขภาพทั่วไป (PE)	26	26	26	0	ตรวจสุขภาพทั่วไป (PE)	54	54	49	5
ตรวจเอกซเรย์ทรวงอก (CXR) ฟิมล์เล็ก,ใหญ่	26	17	17	0	ตรวจเอกซเรย์ทรวงอก (CXR) ฟิมล์เล็ก,ใหญ่	54	53	51	2
ตรวจคลื่นไฟฟ้าหัวใจ (EKG)					ตรวจคลื่นไฟฟ้าหัวใจ (EKG)	54	39	30	9
ตรวจความสมบูรณ์ของเม็ดเลือด (CBC)	26	12	12	0	ตรวจความสมบูรณ์ของเม็ดเลือด (CBC)	54	54	30	24
ตรวจปัสสาวะสมบูรณ์แบบ (UA)					ตรวจปัสสาวะสมบูรณ์แบบ (UA)	54	54	49	5
ตรวจสมรรถภาพการได้ยิน	26	19	19	0	ตรวจสมรรถภาพการได้ยิน	54	54	50	4
ตรวจสมรรถภาพการมองเห็น	26	26	26	0	ตรวจสมรรถภาพการมองเห็น	54	9	2	7
ตรวจสมรรถภาพปอด	26	13	12	1	ตรวจสมรรถภาพปอด				
การทำงานของตับในเลือด (SGOT)	26	12	12	0	การทำงานของตับในเลือด (SGOT)	54	54	50	4
การทำงานของตับในเลือด (SGPT)	26	12	12	0	การทำงานของตับในเลือด (SGPT)	54	54	46	8
การทำงานของไตในเลือด (BUN)	26	12	12	0	การทำงานของไตในเลือด (BUN)	54	54	53	1
การทำงานของไตในเลือด (Creatinine)	26	12	12	0	การทำงานของไตในเลือด (Creatinine)	54	54	48	6

ผลการตรวจสุขภาพพนักงาน ประจำเดือนมกราคม - ธันวาคม 2567

รายการตรวจสุขภาพ วันที่ 16 ตุลาคม 2567	49.บริษัท มินามิตะ (ไทยแลนด์) จำกัด				รายการตรวจสุขภาพ วันที่ 23 กรกฎาคม 2567	50.บริษัท ไทย มิฮาร่า จำกัด			
	พนักงานทั้งหมด (คน)	พนักงานที่ตรวจ (คน)	ผลปกติ (คน)	ผลผิดปกติ (คน)		พนักงานทั้งหมด (คน)	พนักงานที่ตรวจ (คน)	ผลปกติ (คน)	ผลผิดปกติ (คน)
ตรวจสุขภาพทั่วไป (PE)	161	161	161	0	ตรวจสุขภาพทั่วไป (PE)	68	68	59	9
ตรวจเอกซเรย์ทรวงอก (CXR) ฟิมล์เล็ก,ใหญ่	161	161	159	2	ตรวจเอกซเรย์ทรวงอก (CXR) ฟิมล์เล็ก,ใหญ่	68	67	66	1
ตรวจคลื่นไฟฟ้าหัวใจ (EKG)	161	57	56	1	ตรวจคลื่นไฟฟ้าหัวใจ (EKG)				
ตรวจความสมบูรณ์ของเม็ดเลือด (CBC)	161	161	159	2	ตรวจความสมบูรณ์ของเม็ดเลือด (CBC)	68	68	25	43
ตรวจปัสสาวะสมบูรณ์แบบ (UA)	161	161	161	0	ตรวจปัสสาวะสมบูรณ์แบบ (UA)	68	68	60	8
ตรวจสมรรถภาพการได้ยิน	161	136	132	4	ตรวจสมรรถภาพการได้ยิน	68	68	65	3
ตรวจสมรรถภาพการมองเห็น	161	48	29	19	ตรวจสมรรถภาพการมองเห็น	68	68	25	43
ตรวจสมรรถภาพปอด					ตรวจสมรรถภาพปอด	68	64	36	28
การทำงานของตับในเลือด (SGOT)	161	161	158	3	การทำงานของตับในเลือด (SGOT)	68	68	65	3
การทำงานของตับในเลือด (SGPT)	161	161	159	2	การทำงานของตับในเลือด (SGPT)	68	68	60	8
การทำงานของไตในเลือด (BUN)	161	161	160	1	การทำงานของไตในเลือด (BUN)	68	68	68	0
การทำงานของไตในเลือด (Creatinine)	161	161	160	1	การทำงานของไตในเลือด (Creatinine)	68	68	68	0
รายการตรวจสุขภาพ วันที่ 29 พฤศจิกายน 2567	51.บริษัท ไทย ชิซูกะ แอสเซสเซอร์ จำกัด				รายการตรวจสุขภาพ วันที่ 25 ตุลาคม 2567	52.บริษัท ไดโค ดายส์ (ประเทศไทย) จำกัด			
	พนักงานทั้งหมด (คน)	พนักงานที่ตรวจ (คน)	ผลปกติ (คน)	ผลผิดปกติ (คน)		พนักงานทั้งหมด (คน)	พนักงานที่ตรวจ (คน)	ผลปกติ (คน)	ผลผิดปกติ (คน)
ตรวจสุขภาพทั่วไป (PE)	25	25	8	17	ตรวจสุขภาพทั่วไป (PE)	9	9	9	0
ตรวจเอกซเรย์ทรวงอก (CXR) ฟิมล์เล็ก,ใหญ่	25	25	25	0	ตรวจเอกซเรย์ทรวงอก (CXR) ฟิมล์เล็ก,ใหญ่	9	9	9	0
ตรวจคลื่นไฟฟ้าหัวใจ (EKG)					ตรวจคลื่นไฟฟ้าหัวใจ (EKG)	9	9	9	0
ตรวจความสมบูรณ์ของเม็ดเลือด (CBC)	25	25	9	16	ตรวจความสมบูรณ์ของเม็ดเลือด (CBC)	9	9	9	0
ตรวจปัสสาวะสมบูรณ์แบบ (UA)	25	25	25	0	ตรวจปัสสาวะสมบูรณ์แบบ (UA)	9	9	9	0
ตรวจสมรรถภาพการได้ยิน	25	25	24	1	ตรวจสมรรถภาพการได้ยิน	9	9	9	0
ตรวจสมรรถภาพการมองเห็น	25	25	25	0	ตรวจสมรรถภาพการมองเห็น	9	9	9	0
ตรวจสมรรถภาพปอด	25	24	24	0	ตรวจสมรรถภาพปอด	9	9	9	0
การทำงานของตับในเลือด (SGOT)	25	25	23	2	การทำงานของตับในเลือด (SGOT)	9	9	9	0
การทำงานของตับในเลือด (SGPT)	25	25	23	2	การทำงานของตับในเลือด (SGPT)	9	9	9	0
การทำงานของไตในเลือด (BUN)	25	25	25	0	การทำงานของไตในเลือด (BUN)	9	9	9	0
การทำงานของไตในเลือด (Creatinine)	25	25	25	0	การทำงานของไตในเลือด (Creatinine)	9	9	9	0

ผลการตรวจสุขภาพพนักงาน ประจำเดือนมกราคม - ธันวาคม 2567

รายการตรวจสุขภาพ วันที่ 17 สิงหาคม 2567	53.บริษัท มารูเทค (ประเทศไทย) จำกัด				รายการตรวจสุขภาพ วันที่ 6 พฤศจิกายน 2567	54.บริษัท ริต้า เจทีดับบลิว อีททริฟเมนท์ จำกัด			
	พนักงานทั้งหมด (คน)	พนักงานที่ตรวจ (คน)	ผลปกติ (คน)	ผลผิดปกติ (คน)		พนักงานทั้งหมด (คน)	พนักงานที่ตรวจ (คน)	ผลปกติ (คน)	ผลผิดปกติ (คน)
ตรวจสุขภาพทั่วไป (PE)	38	38	35	3	ตรวจสุขภาพทั่วไป (PE)	85	85	80	5
ตรวจเอกซเรย์ทรวงอก (CXR) ฟิมล์เล็ก,ใหญ่	38	36	36	0	ตรวจเอกซเรย์ทรวงอก (CXR) ฟิมล์เล็ก,ใหญ่	85	85	82	3
ตรวจคลื่นไฟฟ้าหัวใจ (EKG)	38	11	10	1	ตรวจคลื่นไฟฟ้าหัวใจ (EKG)				
ตรวจความสมบูรณ์ของเม็ดเลือด (CBC)	38	38	23	15	ตรวจความสมบูรณ์ของเม็ดเลือด (CBC)	85	85	51	34
ตรวจปัสสาวะสมบูรณ์แบบ (UA)	38	38	35	3	ตรวจปัสสาวะสมบูรณ์แบบ (UA)	85	85	75	10
ตรวจสมรรถภาพการได้ยิน	38	38	37	1	ตรวจสมรรถภาพการได้ยิน	85	84	84	0
ตรวจสมรรถภาพการมองเห็น	38	38	11	27	ตรวจสมรรถภาพการมองเห็น	85	84	27	57
ตรวจสมรรถภาพปอด	38	36	20	16	ตรวจสมรรถภาพปอด	85	85	76	9
การทำงานของตับในเลือด (SGOT)	38	38	37	1	การทำงานของตับในเลือด (SGOT)	85	85	81	4
การทำงานของตับในเลือด (SGPT)	38	38	36	2	การทำงานของตับในเลือด (SGPT)	85	85	76	9
การทำงานของไตในเลือด (BUN)	38	38	36	2	การทำงานของไตในเลือด (BUN)	85	85	85	0
การทำงานของไตในเลือด (Creatinine)	38	38	37	1	การทำงานของไตในเลือด (Creatinine)	85	85	85	0
รายการตรวจสุขภาพ วันที่ 11 ตุลาคม 2567	55.บริษัท โมริโรคุ เทคโนโลยี (ประเทศไทย) จำกัด				รายการตรวจสุขภาพ วันที่ 7 ตุลาคม 2567	56.บริษัท โออะ (ไทยแลนด์) จำกัด			
	พนักงานทั้งหมด (คน)	พนักงานที่ตรวจ (คน)	ผลปกติ (คน)	ผลผิดปกติ (คน)		พนักงานทั้งหมด (คน)	พนักงานที่ตรวจ (คน)	ผลปกติ (คน)	ผลผิดปกติ (คน)
ตรวจสุขภาพทั่วไป (PE)	333	271	96	175	ตรวจสุขภาพทั่วไป (PE)	61	58	55	3
ตรวจเอกซเรย์ทรวงอก (CXR) ฟิมล์เล็ก,ใหญ่	333	271	259	12	ตรวจเอกซเรย์ทรวงอก (CXR) ฟิมล์เล็ก,ใหญ่	61	55	55	0
ตรวจคลื่นไฟฟ้าหัวใจ (EKG)	333	143	98	45	ตรวจคลื่นไฟฟ้าหัวใจ (EKG)	61	14	12	2
ตรวจความสมบูรณ์ของเม็ดเลือด (CBC)	333	275	134	141	ตรวจความสมบูรณ์ของเม็ดเลือด (CBC)	61	58	53	5
ตรวจปัสสาวะสมบูรณ์แบบ (UA)	333	275	218	57	ตรวจปัสสาวะสมบูรณ์แบบ (UA)	61	58	58	0
ตรวจสมรรถภาพการได้ยิน	333	161	153	8	ตรวจสมรรถภาพการได้ยิน	61	58	47	11
ตรวจสมรรถภาพการมองเห็น	333	275	43	232	ตรวจสมรรถภาพการมองเห็น	61	58	31	27
ตรวจสมรรถภาพปอด	333	265	238	27	ตรวจสมรรถภาพปอด	61	49	49	0
การทำงานของตับในเลือด (SGOT)	333	275	204	71	การทำงานของตับในเลือด (SGOT)	61	58	58	0
การทำงานของตับในเลือด (SGPT)	333	275	204	71	การทำงานของตับในเลือด (SGPT)	61	58	54	4
การทำงานของไตในเลือด (BUN)	333	275	254	21	การทำงานของไตในเลือด (BUN)	61	58	58	0
การทำงานของไตในเลือด (Creatinine)	333	275	254	21	การทำงานของไตในเลือด (Creatinine)	61	58	56	2

ผลการตรวจสุขภาพพนักงาน ประจำเดือนมกราคม - ธันวาคม 2567

รายการตรวจสุขภาพ วันที่ 17 สิงหาคม 2567	57.บริษัท เออีทที (ประเทศไทย) จำกัด				รายการตรวจสุขภาพ วันที่ 25 ตุลาคม 2567	58.บริษัท ซีจีคิว (ประเทศไทย) จำกัด			
	พนักงานทั้งหมด (คน)	พนักงานที่ตรวจ (คน)	ผลปกติ (คน)	ผลผิดปกติ (คน)		พนักงานทั้งหมด (คน)	พนักงานที่ตรวจ (คน)	ผลปกติ (คน)	ผลผิดปกติ (คน)
ตรวจสุขภาพทั่วไป (PE)	19	19	19	0	ตรวจสุขภาพทั่วไป (PE)	39	37	37	0
ตรวจเอกซเรย์ทรวงอก (CXR) ฟิมล์เล็ก,ใหญ่	19	19	19	0	ตรวจเอกซเรย์ทรวงอก (CXR) ฟิมล์เล็ก,ใหญ่	39	37	37	0
ตรวจคลื่นไฟฟ้าหัวใจ (EKG)	19	19	19	0	ตรวจคลื่นไฟฟ้าหัวใจ (EKG)				
ตรวจความสมบูรณ์ของเม็ดเลือด (CBC)	19	19	19	0	ตรวจความสมบูรณ์ของเม็ดเลือด (CBC)	39	37	23	14
ตรวจปัสสาวะสมบูรณ์แบบ (UA)	19	19	19	0	ตรวจปัสสาวะสมบูรณ์แบบ (UA)	39	37	32	5
ตรวจสมรรถภาพการได้ยิน	19	11	9	2	ตรวจสมรรถภาพการได้ยิน	39	37	29	8
ตรวจสมรรถภาพการมองเห็น	19	19	19	0	ตรวจสมรรถภาพการมองเห็น				
ตรวจสมรรถภาพปอด	19	19	19	0	ตรวจสมรรถภาพปอด	39	37	33	4
การทำงานของตับในเลือด (SGOT)	19	19	19	0	การทำงานของตับในเลือด (SGOT)	39	37	34	3
การทำงานของตับในเลือด (SGPT)	19	19	19	0	การทำงานของตับในเลือด (SGPT)	39	37	29	8
การทำงานของไตในเลือด (BUN)	19	19	19	0	การทำงานของไตในเลือด (BUN)	39	37	36	1
การทำงานของไตในเลือด (Creatinine)	19	19	19	0	การทำงานของไตในเลือด (Creatinine)	39	37	35	2
รายการตรวจสุขภาพ	พนักงานทั้งหมด (คน)	พนักงานที่ตรวจ (คน)	ผลปกติ (คน)	ผลผิดปกติ (คน)	รายการตรวจสุขภาพ	พนักงานทั้งหมด (คน)	พนักงานที่ตรวจ (คน)	ผลปกติ (คน)	ผลผิดปกติ (คน)
ตรวจสุขภาพทั่วไป (PE)					ตรวจสุขภาพทั่วไป (PE)				
ตรวจเอกซเรย์ทรวงอก (CXR) ฟิมล์เล็ก,ใหญ่					ตรวจเอกซเรย์ทรวงอก (CXR) ฟิมล์เล็ก,ใหญ่				
ตรวจคลื่นไฟฟ้าหัวใจ (EKG)					ตรวจคลื่นไฟฟ้าหัวใจ (EKG)				
ตรวจความสมบูรณ์ของเม็ดเลือด (CBC)					ตรวจความสมบูรณ์ของเม็ดเลือด (CBC)				
ตรวจปัสสาวะสมบูรณ์แบบ (UA)					ตรวจปัสสาวะสมบูรณ์แบบ (UA)				
ตรวจสมรรถภาพการได้ยิน					ตรวจสมรรถภาพการได้ยิน				
ตรวจสมรรถภาพการมองเห็น					ตรวจสมรรถภาพการมองเห็น				
ตรวจสมรรถภาพปอด					ตรวจสมรรถภาพปอด				
การทำงานของตับในเลือด (SGOT)					การทำงานของตับในเลือด (SGOT)				
การทำงานของตับในเลือด (SGPT)					การทำงานของตับในเลือด (SGPT)				
การทำงานของไตในเลือด (BUN)					การทำงานของไตในเลือด (BUN)				
การทำงานของไตในเลือด (Creatinine)					การทำงานของไตในเลือด (Creatinine)				

ภาคผนวกที่ 46

รายงานสรุปผลการตรวจสอบผลกระทบสิ่งแวดล้อม
(Environmental compliance audit) ประจำปี 2567

รายงานการตรวจประเมิน ด้านสิ่งแวดล้อม

นิคมอุตสาหกรรมปิ่นทอง 1 (ส่วนขยายครั้งที่ 2) ครั้งที่ 3
บริษัท ปิ่นทอง อินดัสเตรียล ปาร์ค จำกัด (มหาชน)

2567



เลขที่ 789 หมู่ 1 ตำบลหนองขาม อำเภอกีรีราชา จังหวัดชลบุรี

บทที่ 1

บทนำ

1.1 ความเป็นมาของโครงการและการจัดทำรายงานการตรวจประเมินด้านสิ่งแวดล้อม (Environmental Compliance Audit)

การตรวจประเมินด้านสิ่งแวดล้อม หมายถึง กระบวนการตรวจสอบเพื่อประเมินการปฏิบัติตามในการจัดการ ควบคุม ดูแลด้านสิ่งแวดล้อมของบริษัทหรือองค์กรนั้น ๆ ในระยะเวลาใดเวลาหนึ่งว่ามีความครบถ้วน ถูกต้อง น่าเชื่อถือ และเป็นไปตามมาตรฐาน หลักเกณฑ์ ข้อกำหนดทางกฎหมาย และ/หรือนโยบายด้านสิ่งแวดล้อม ที่กำหนดโดยหน่วยงานราชการ สถาบันทางวิชาการ และของแต่ละบริษัทหรือองค์กรนั้น ๆ มากน้อยเพียงใด โดยวิธีการตรวจสอบจากเอกสารหลักฐานการสังเกต การสัมภาษณ์ และอื่น ๆ อย่างเป็นระบบ

เนื่องจากมาตรการด้านสิ่งแวดล้อมตามที่ระบุไว้ในรายงานการขอเปลี่ยนแปลงรายละเอียดโครงการของโครงการนิคมอุตสาหกรรมปิ่นทอง 1 (ส่วนขยายครั้งที่ 2) ครั้งที่ 3 ได้รับความเห็นชอบตามหนังสือที่ ออก 5102.3.1/4188 ลงวันที่ 16 ธันวาคม 2567 เป็นการคาดการณ์ผลกระทบและกำหนดมาตรการที่จะป้องกันและแก้ไขผลกระทบสิ่งแวดล้อม และกำหนดมาตรการติดตามตรวจสอบผลกระทบสิ่งแวดล้อมตามข้อมูลและสถานการณ์ในขณะนั้น ซึ่งหลังจากโครงการดำเนินการไปแล้วในช่วงระยะเวลาหนึ่ง รายละเอียดของโครงการ รวมถึงมาตรการที่กำหนดไว้ในรายงานการวิเคราะห์ผลกระทบสิ่งแวดล้อม จะต้องมีการทบทวนให้เหมาะสมกับสภาพความเป็นจริงของสถานการณ์ปัจจุบัน เนื่องจากปัจจัยต่างๆ ที่เกี่ยวข้องกับโครงการ ทั้งปัจจัยภายในโครงการและปัจจัยจากภายนอกโครงการอาจมีการเปลี่ยนแปลงไปจากเดิม

ดังนั้น จึงได้กำหนดให้โครงการจะต้องว่าจ้างหน่วยงานกลาง (Third Party) เพื่อดำเนินการตรวจประเมินสิ่งแวดล้อม (Environmental Compliance Audit) ในภาพรวมของโครงการ โดยนำเสนอแยกต่างหากจากรายงานผลการปฏิบัติตามมาตรการ ดังนี้

- 1) สืบรวจประเภทอุตสาหกรรมที่เข้ามาดำเนินการภายในพื้นที่โครงการให้ เป็นไปตามประเภทของอุตสาหกรรมเป้าหมายที่ระบุในรายงาน
- 2) สืบรวจชนิด/ปริมาณและประเภทของโรงงาน ตลอดจนรวมถึงตำแหน่งที่ตั้งโรงงานภายในสวนอุตสาหกรรมตั้งแต่เริ่มเปิดดำเนินการ

- 3) ประเมินความเพียงพอและความเหมาะสมของมาตรการด้านสิ่งแวดล้อมที่กำหนดในรายงานการวิเคราะห์ผลกระทบสิ่งแวดล้อมและที่โครงการ
- 4) รวบรวมปัญหาและอุปสรรคในการปฏิบัติตามมาตรการต่าง ๆ พร้อมให้ข้อเสนอแนะในเชิงวิชาการที่เป็นไปได้ในทางปฏิบัติ
- 5) นำเสนอผลการศึกษาทั้งหมดต่อสำนักงานนโยบายและแผนทรัพยากรธรรมชาติและสิ่งแวดล้อม และกรมโรงงานอุตสาหกรรม

ตารางที่ 1.1 – 1 สรุปการดำเนินโครงการ

รายงาน	ประเด็นเปลี่ยนแปลง	หน่วยงานที่เห็นชอบ	เลขที่หนังสือเห็นชอบ	วันที่ออกหนังสือเห็นชอบ
1. โครงการนิคมอุตสาหกรรมปิ่นทองอินดัสเตอียล ปาร์ค	เริ่มพัฒนาโครงการในพื้นที่ 206.51 ไร่	สำนักงานนโยบายและแผนทรัพยากรธรรมชาติและสิ่งแวดล้อม	วว 0804/6108	22 เมษายน 2540
2. โครงการนิคมอุตสาหกรรมปิ่นทอง (ส่วนขยาย)	1. เพิ่มพื้นที่โครงการส่วนขยาย 770 ไร่ มีพื้นที่โครงการรวมทั้งหมด 976.51 ไร่	สำนักงานนโยบายและแผนทรัพยากรธรรมชาติและสิ่งแวดล้อม	ทส 1009/13622	4 ธันวาคม 2546
3. โครงการนิคมอุตสาหกรรมปิ่นทองโครงการ 1 (ส่วนขยาย)	1. พื้นที่โครงการลดลงเหลือประมาณ 962.56 ไร่ เนื่องจากถูกเวนคืนพื้นที่เพื่อก่อสร้างทางหลวงแผ่นดินหมายเลข 331 จำนวน 13.96 ไร่ 2. เปลี่ยนแปลงผังแม่บทโครงการ เพิ่มพื้นที่ส่วนขยายประมาณ 510.97 ไร่ ทำให้มีพื้นที่รวมทั้งโครงการเพิ่มขึ้นเป็น 1,473.52 ไร่ 3. ปรับเปลี่ยนประเภทการใช้ประโยชน์ที่ดิน - พื้นที่อุตสาหกรรม 81.49 ไร่ เปลี่ยนการใช้ประโยชน์เป็นทางหลวงแผ่นดินหมายเลข 331 ประมาณ 10.42 ไร่ พื้นที่พาณิชยกรรมและที่พักอาศัย 3.07 ไร่ พื้นที่สาธารณูปโภค 72.52 ไร่ และพื้นที่สีเขียว 5.90 ไร่	สำนักงานนโยบายและแผนทรัพยากรธรรมชาติและสิ่งแวดล้อม	ทส 1009.3/1453	26 กุมภาพันธ์ 2551

ตารางที่ 1.1 – 1 สรุปการดำเนินโครงการ (ต่อ)

รายงาน	ประเด็นเปลี่ยนแปลง	หน่วยงานที่เห็นชอบ	เลขที่หนังสือเห็นชอบ	วันที่ออกหนังสือเห็นชอบ
	<ul style="list-style-type: none"> - พื้นที่สาธารณูปโภค 76.70 ไร่ เปลี่ยนการใช้ประโยชน์เป็นทางหลวงแผ่นดินหมายเลข 331 0.84 ไร่ พื้นที่อุตสาหกรรม 68.83 ไร่ พื้นที่พาณิชย์กรรมและที่พักอาศัย 0.56 ไร่ พื้นที่สีเขียว 6.75 ไร่ พื้นที่สถานีไฟฟ้าย่อย 0.56 ไร่ - พื้นที่สีเขียว 32.98 ไร่ เปลี่ยนการใช้ประโยชน์เป็นทางหลวงแผ่นดินหมายเลข 331 ประมาณ 1.53 ไร่ พื้นที่อุตสาหกรรม 28.78 ไร่ พื้นที่พาณิชย์กรรมและที่พักอาศัย 3.88 ไร่ พื้นที่สาธารณูปโภค (ถนน) 0.32 ไร่ 			
4. รายงานการเปลี่ยนแปลงรายละเอียดโครงการในรายงานวิเคราะห์ผลกระทบสิ่งแวดล้อมโครงการนิคมอุตสาหกรรมบึงทอง โครงการ 1 (ส่วนขยาย) ครั้งที่ 1	1.ปรับปรุงผังแม่บทโครงการ เนื่องจากไม่สามารถจัดหาซื้อที่ดินจำนวน 54.86 ไร่ ทางด้านเหนือและด้านตะวันตกตามผังแม่บทเดิมได้ 2. ทบทวนตำแหน่งและขนาดบ่อน้ำให้มีขนาดเหมาะสมกับผังแม่บทของโครงการที่เปลี่ยนแปลงไปจากเดิม 3. การทบทวนการบริหารจัดการขยะมูลฝอย	สำนักงานนโยบายและแผนทรัพยากรธรรมชาติและสิ่งแวดล้อม	ทส 1009.3/3845	28 มีนาคม 2556

ตารางที่ 1.1 – 1 สรุปการดำเนินโครงการ (ต่อ)

รายงาน	ประเด็นเปลี่ยนแปลง	หน่วยงานที่เห็นชอบ	เลขที่หนังสือเห็นชอบ	วันที่ออกหนังสือเห็นชอบ
	4. การปรับปรุงมาตรฐานและทบทวนขนาดระบบสาธารณูปโภค ประกอบด้วย ขนาดระบบผลิตน้ำประปา และระบบบำบัดน้ำเสีย ส่วนกลางของนิคมอุตสาหกรรมฯ			
5. รายงานการเปลี่ยนแปลงรายละเอียดโครงการ ในรายงานวิเคราะห์ผลกระทบสิ่งแวดล้อมโครงการนิคมอุตสาหกรรมบึงทอง โครงการ 1 (ส่วนขยาย) ครั้งที่ 3	1. น้ำพื้นที่อุตสาหกรรมทั่วไปมาแบ่งเป็นแปลงย่อย เพื่อเป็นพื้นที่สีเขียวและแนวกันชน 2. น้ำพื้นที่พาณิชย์กรรม ที่พักอาศัย และสำนักงานมาแบ่งแปลงย่อยเป็นพื้นที่สีเขียวและแนวกันชน 3. น้ำพื้นที่ระบบสาธารณูปโภค มาแบ่งแปลงย่อยเป็นพื้นที่สีเขียวและแนวกันชน 4. น้ำพื้นที่สีเขียวและแนวกันชน มาแบ่งแปลงย่อยเป็นพื้นที่สีเขียวและแนวกันชน	การนิคมอุตสาหกรรมแห่งประเทศไทย	อก.5102.3.1/2429	28 สิงหาคม 2563

ตารางที่ 1.1 – 1 สรุปการดำเนินโครงการ (ต่อ)

รายงาน	ประเด็นเปลี่ยนแปลง	หน่วยงานที่เห็นชอบ	เลขที่หนังสือเห็นชอบ	วันที่ออกหนังสือเห็นชอบ
5.รายงานการเปลี่ยนแปลง รายละเอียดโครงการในรายงาน การประเมินผลกระทบ สิ่งแวดล้อมโครงการนิคม อุตสาหกรรมปิ่นทอง โครงการ 1 (ส่วนขยาย) ครั้งที่ 4	1. น้ำพื้นที่อุตสาหกรรมทั่วไปมาแบ่งเป็นแปลงย่อย เพื่อเป็นพื้นที่สีเขียวและแนวกันชน 2. น้ำพื้นที่พาณิชย์กรรม ที่พักอาศัย และ สำนักงานมาแบ่งแปลงย่อยเป็นพื้นที่สีเขียวและ แนวกันชน 3. น้ำพื้นที่ระบบสาธารณูปโภค มาแบ่งแปลงย่อย เป็นพื้นที่สีเขียวและแนวกันชน 4. น้ำพื้นที่สีเขียวและแนวกันชน มาแบ่งแปลงย่อย เป็นพื้นที่สีเขียวและแนวกันชน	การนิคมอุตสาหกรรม แห่งประเทศไทย	อก.5102.3.1/2738	28 สิงหาคม 2567
6.รายงานการเปลี่ยนแปลง รายละเอียดโครงการในรายงาน การประเมินผลกระทบ สิ่งแวดล้อมโครงการนิคม อุตสาหกรรมปิ่นทอง โครงการ 1 (ส่วนขยายครั้งที่ 2) ครั้งที่ 3	1. น้ำพื้นที่อุตสาหกรรมทั่วไปมาแบ่งเป็นแปลงย่อย เพื่อเป็นพื้นที่สีเขียวและแนวกันชน 2. น้ำพื้นที่พาณิชย์กรรม ที่พักอาศัย และ สำนักงานมาแบ่งแปลงย่อยเป็นพื้นที่สีเขียวและ แนวกันชน 3. น้ำพื้นที่ระบบสาธารณูปโภค มาแบ่งแปลงย่อย เป็นพื้นที่สีเขียวและแนวกันชน 1. 4. น้ำพื้นที่สีเขียวและแนวกันชน มาแบ่งแปลง ย่อยเป็นพื้นที่สีเขียวและแนวกันชน	การนิคมอุตสาหกรรม แห่งประเทศไทย	อก 5103.3.1/4188	16 ธันวาคม 2567

ตารางที่ 1.1 – 2 ตารางแสดงการเปลี่ยนแปลงรายละเอียดทั่วไปของโครงการ

รายละเอียดโครงการ	รายละเอียดตามที่ระบุในรายงาน EIA	รายละเอียดตามที่มีการกำหนด เงื่อนไขเพิ่มเติม กรณีได้รับการ อนุมัติเพิ่มเติมจากหน่วยงานอนุญาต	รายละเอียดของสภาพ ปัจจุบันในขณะทำการ ตรวจประเมิน	หมายเหตุ
1. การเปลี่ยนแปลงผังแม่บท โครงการ	ภายหลังการเปลี่ยนแปลงผังแม่บท สามารถสรุปสัดส่วนการ ใช้ประโยชน์ ที่ดินได้ดังนี้ - พื้นที่อุตสาหกรรม ลดลง 1-2-53 ไร่ จากเดิมมีพื้นที่ 1,154- 0-49.4 ไร่ ลดลงเหลือ 1,152-1-96.4 ไร่ - พื้นที่พาณิชย์กรรม/ที่พักอาศัย/สำนักงาน เพิ่มขึ้น 1-2-53 ไร่ จากเดิมมีพื้นที่ 20-0-12.6 ไร่ เพิ่มขึ้นเป็น 26-2-65.6 ไร่			

ตารางที่ 1.1 – 3 ตารางแสดงการส่งรายงานผลการปฏิบัติตามมาตรการด้านสิ่งแวดล้อม
(Monitoring Report) ในช่วง 3 ปีย้อนหลัง

ลำดับที่	รายงานครั้งที่ / ปี	วันที่ส่งรายงาน
1	65/1	27 กรกฎาคม 2565
2	65/2	31 มกราคม 2566
3	66/1	27 กรกฎาคม 2566
4	66/2	31 มกราคม 2567
5	67/1	31 กรกฎาคม 2567
6	67/2	31 มกราคม 2568

1.2 ขอบเขตการประเมินโครงการ

โดยมีขอบเขตการตรวจประเมิน ได้แก่ ภายในบริเวณพื้นที่โครงการ และส่วนสำนักงานทั้งหมด รวมทั้ง พื้นที่โดยรอบโครงการในรัศมีที่ได้รับผลกระทบตามที่ระบุในรายงานการวิเคราะห์ผลกระทบสิ่งแวดล้อม

1.3 วัตถุประสงค์ของการตรวจประเมินด้านสิ่งแวดล้อม

1. เพื่อประเมินการดำเนินงานในภาพรวมของโครงการ หลังจากมีการปฏิบัติตามมาตรการด้านสิ่งแวดล้อมในรายงานการวิเคราะห์ผลกระทบสิ่งแวดล้อมที่ได้รับความเห็นชอบไว้แล้วในช่วงระยะเวลาหนึ่ง
2. เพื่อตรวจสอบว่ามาตรการด้านสิ่งแวดล้อมที่มีการเสนอไว้ในรายงานการวิเคราะห์ผลกระทบสิ่งแวดล้อม ได้รับการปฏิบัติอย่างถูกต้องครบถ้วน น่าเชื่อถือ และมีประสิทธิภาพมากน้อยเพียงใด และคุณภาพสิ่งแวดล้อมมีแนวโน้มของการเปลี่ยนแปลงหรือได้รับผลกระทบจากการดำเนินงานของโครงการหรือไม่ เมื่อเทียบกับมาตรฐานที่กำหนด
3. เพื่อนำผลจากการประเมินไปใช้ในการทบทวนและปรับปรุงมาตรการป้องกันและแก้ไขผลกระทบสิ่งแวดล้อมที่โครงการปฏิบัติอยู่นั้น ให้มีประสิทธิภาพเหมาะสมและเพียงพอต่อการป้องกันและแก้ไขผลกระทบสิ่งแวดล้อม ให้สอดคล้องกับข้อกำหนดกฎระเบียบ และมาตรฐานต่างๆ ที่ใช้บังคับอยู่ในปัจจุบัน

1.4 ผลที่คาดว่าจะได้รับ

- 1 ประเมินการดำเนินงานในภาพรวมของโครงการ หลังจากมีการปฏิบัติตามมาตรการด้านสิ่งแวดล้อมในรายงานการวิเคราะห์ผลกระทบสิ่งแวดล้อมที่ได้รับความเห็นชอบ
- 2 ตรวจสอบได้ว่ามาตรการด้านสิ่งแวดล้อมที่มีการเสนอไว้ในรายงานการวิเคราะห์ผลกระทบสิ่งแวดล้อม ได้รับการปฏิบัติอย่างถูกต้องครบถ้วน น่าเชื่อถือ และมีประสิทธิภาพมากน้อยเพียงใด และคุณภาพสิ่งแวดล้อมมีแนวโน้มของการเปลี่ยนแปลงหรือได้รับผลกระทบจากการดำเนินงานของโครงการหรือไม่ เมื่อเทียบกับมาตรฐานที่กำหนด
- 3 นำผลจากการประเมินไปใช้ในการทบทวนและปรับปรุงมาตรการป้องกันและแก้ไขผลกระทบสิ่งแวดล้อมที่โครงการปฏิบัติอยู่นั้น ให้มีประสิทธิภาพเหมาะสมและเพียงพอต่อการป้องกันและแก้ไขผลกระทบสิ่งแวดล้อม ให้สอดคล้องกับข้อกำหนดกฎระเบียบ และมาตรฐานต่างๆ ที่ใช้บังคับอยู่ในปัจจุบัน

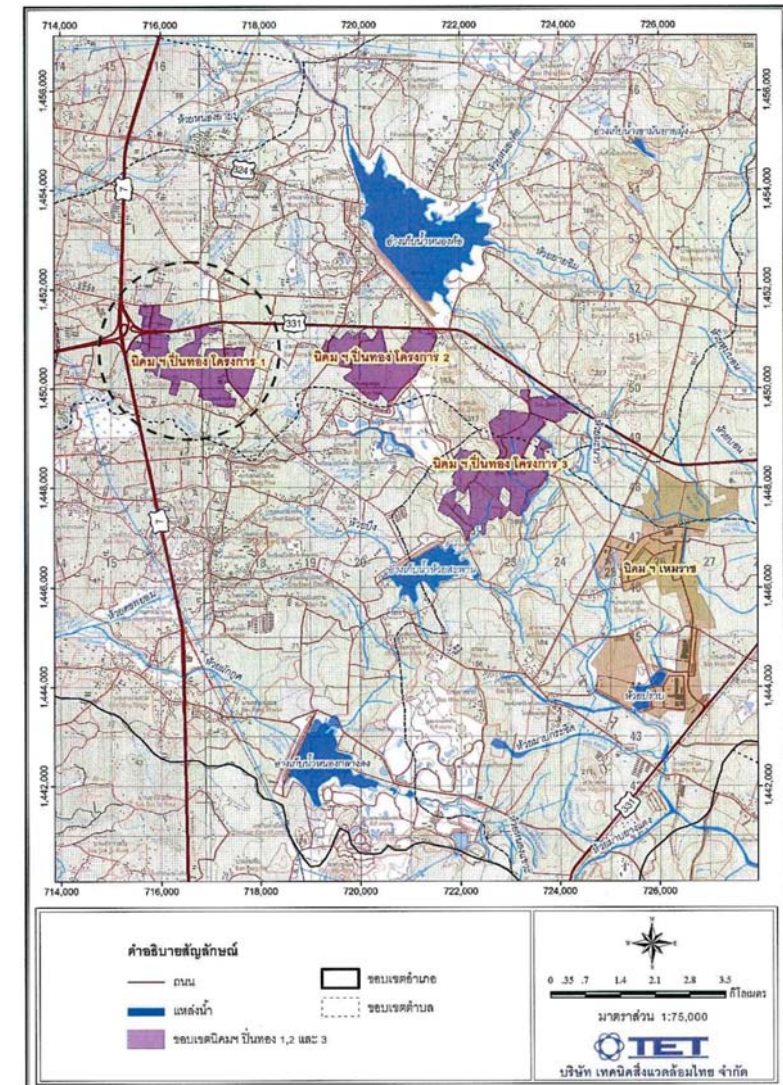
บทที่ 2 รายละเอียดทั่วไป

2.1 ที่ตั้งและขนาดพื้นที่ของโครงการ

โครงการนิคมอุตสาหกรรมปิ่นทอง โครงการ 1 (ส่วนขยายครั้งที่ 2) ครั้งที่ 3 ตั้งอยู่ที่ตำบลหนองขาม อำเภอสรีราชา จังหวัดชลบุรี อยู่ห่างจากทางหลวงพิเศษหมายเลข 7 (กรุงเทพ - ระยอง) ประมาณ 600 เมตร โดยอยู่ห่างจากท่าเรือน้ำลึกแหลมฉบังประมาณ 15 กิโลเมตร และอยู่ห่างจากกรุงเทพฯ ประมาณ 112 กิโลเมตร มีพื้นที่ตามที่ได้รับความเห็นชอบจาก สผ. เท่ากับ 1,473.52 ไร่

ทิศเหนือ	ติดต่อกับ	ถนนหนองค้อ - แหลมฉบัง และพื้นที่เกษตรในเขตชุมชนหนองยายบุ๋ม ชุมชนเขาดิน และชุมชนหนองค้อ ตำบลหนองขาม อำเภอสรีราชา จังหวัดชลบุรี
ทิศใต้	ติดต่อกับ	พื้นที่เกษตรกรรมในเขตชุมชนในซากและชุมชนห้วยสะพาน ตำบลหนองขาม อำเภอสรีราชา จังหวัดชลบุรี
ทิศตะวันออก	ติดต่อกับ	พื้นที่เกษตรกรรมในเขตบ้านเนินผาสุข และชุมชนบ่อทราย ตำบลหนองขาม อำเภอสรีราชา จังหวัดชลบุรี
ทิศตะวันตก	ติดต่อกับ	นิคมอุตสาหกรรมปิ่นทอง โครงการ 2 (แหลมฉบัง) ตำบลหนองขาม อำเภอสรีราชา จังหวัดชลบุรี

สภาพพื้นที่โดยทั่วไปของโครงการมีลักษณะเป็นพื้นที่ค่อนข้างราบ มีความลาดชันประมาณ ร้อยละ 0.5 ถึงร้อยละ 2 มีความลาดชันโดยธรรมชาติจากทิศตะวันออกไปยังทิศตะวันตก และมีคลองธรรมชาติที่สำคัญไหลผ่านพื้นที่โครงการ คือ ห้วยบ้านนา ซึ่งมีความกว้างประมาณ 2 เมตร มีต้นกำเนิดบริเวณทางด้านทิศเหนือของโครงการ และไหลออกสู่ทะเลห่างจากโครงการประมาณ 18 กิโลเมตร สภาพพื้นที่เดิมจะเป็นบริเวณที่พัฒนาโครงการแล้วบางส่วนในบริเวณนิคมอุตสาหกรรมปิ่นทอง โครงการ 1 พื้นที่ส่วนที่เหลือจะเป็นพื้นที่ว่างเปล่าสลับกับพื้นที่เกษตรกรรม



ที่มา : ตัดแปลงจากแผนที่ภูมิประเทศ กรมแผนที่ทหาร (พ.ศ. 2541) ตัดแปลงโดยบริษัท เทคโนโลยีสิ่งแวดล้อมไทย จำกัด, 2555.

รูปที่ 2.1 - 1 แผนที่แสดงตำแหน่งที่ตั้งนิคมอุตสาหกรรมปิ่นทองโครงการ 1 (ส่วนขยายครั้งที่ 2) ครั้งที่ 3

2.2 อุตสาหกรรมเป้าหมายและประเภทของโรงงานอุตสาหกรรมที่ห้ามตั้ง

2.2.1 กลุ่มอุตสาหกรรมเป้าหมาย

โครงการกำหนดเกณฑ์การคัดเลือกโรงงานอุตสาหกรรมที่จะเข้ามาตั้งในโครงการ ต้องเป็นโรงงานที่มีปริมาณมลภาวะที่ปล่อยออกมาจากโรงงานไม่เกินกว่าข้อกำหนดของการนิคมอุตสาหกรรมแห่งประเทศไทย (กนอ.) และกระทรวงอุตสาหกรรม ประกอบกับโครงการมีระบบกำจัดมลพิษต่าง ๆ ที่เกิดจากโรงงานอุตสาหกรรมที่ตั้งอยู่ในพื้นที่โครงการ ทั้งนี้เนื่องจากจากการพิจารณากลุ่มเป้าหมายตามความต้องการของตลาดแล้ว โครงการยังพิจารณาเงื่อนไขและข้อจำกัดด้านสิ่งแวดล้อมประกอบการพิจารณาโรงงานอีกด้วย ซึ่งมีรายละเอียดดังต่อไปนี้

1. ต้องเป็นโรงงานที่มีปริมาณสารพิษที่ปล่อยออกมาจากโรงงานไม่เกินกว่าค่ากำหนดของการอุตสาหกรรมแห่งประเทศไทย (กนอ.) และหน่วยงานราชการที่เกี่ยวข้อง
2. ควรเป็นโรงงานอุตสาหกรรมที่ได้รับการส่งเสริมการลงทุนจากสำนักงานคณะกรรมการส่งเสริมการลงทุน (BOI)
3. กลุ่มอุตสาหกรรมบริการสาธารณูปโภคหรืออุตสาหกรรมสนับสนุน เช่น โลจิสติกส์
4. ไม่รับโรงงานประเภทที่ก่อให้เกิดมลภาวะที่ร้ายแรง โดยเฉพาะปัญหาด้านอากาศหรือกลิ่นรบกวนสูง เช่น โรงงานผลิตเยื่อกระดาษจากไม้ เศษผ้า หรือเส้นใย โรงงานประกอบกิจการเกี่ยวกับกระดุกสัตว์ โรงงานประเภทคลอรีน – อัลคาไลน์ (Chlor – Alkaline Industry)
5. ไม่รับโรงงานที่ทำให้ค่าความเป็นกรด – ด่างในน้ำเสียสูง เช่น โรงงานผลิตสารออกฤทธิ์หรือสารที่ใช้ป้องกันและกำจัดศัตรูพืชและสัตว์ โรงงานผลิต NaOCl และ Bleaching Powder
6. ไม่รับโรงงานอุตสาหกรรมที่มีการปนเปื้อนของโลหะหนักในน้ำเสีย และโรงงานอุตสาหกรรมที่มีน้ำเสียทางอินทรีย์ / เคมี ที่ไม่มีระบบบำบัดน้ำเสียทางอินทรีย์ / เคมีเบื้องต้นภายในโรงงานก่อนที่จะระบายสู่ระบบบำบัดน้ำเสียส่วนกลางทางโครงการ

ทั้งนี้ได้กำหนดกลุ่มอุตสาหกรรมเป้าหมายของโครงการ ครอบคลุมตามบัญชีรายชื่อประเภทกิจการที่ได้รับการส่งเสริมการลงทุนจาก BOI ซึ่งแบ่งเป็น 7 กลุ่มประเภทกิจการ ดังนี้

- กลุ่มเกษตรกรรมและผลิตผลจากการเกษตร
- กลุ่มเซรามิก และโลหะขั้นกลาง / ขั้นปลาย
- กลุ่มอุตสาหกรรมเบา
- กลุ่มผลิตภัณฑ์โลหะ เครื่องจักรและอุปกรณ์ขนส่ง
- กลุ่มอุตสาหกรรมอิเล็กทรอนิกส์และเครื่องใช้ไฟฟ้า
- กลุ่มเคมีภัณฑ์ กระดาษและพลาสติก
- กลุ่มบริการสาธารณูปโภคหรืออุตสาหกรรมสนับสนุน

2.2.2 กลุ่มอุตสาหกรรมเป้าหมายที่ห้ามตั้ง

ประเภทกลุ่มอุตสาหกรรมที่ห้ามเข้ามาตั้ง ได้แก่

- โรงงานเกี่ยวกับกระดุกสัตว์
- โรงงานผลิตกระดาษจากไม้ เศษผ้า หรือเส้นใย
- โรงงานอุตสาหกรรมคลอรีน – อัลคาไลน์ (Chlor – Alkaline Industry) ที่ใช้โซเดียมคลอไรด์ (NaCl) เป็นวัตถุดิบในการผลิต โซเดียมคาร์บอเนต (Na_2CO_3) โซเดียมไฮดรอกไซด์ (NaOH) กรดไฮโดรคลอริก (HCl) คลอรีน (Cl_2) โซเดียมไฮโปคลอไรต์ (NaOCl) และปูนคลอรีน (Bleaching Powder)
- โรงงานผลิตสารออกฤทธิ์ หรือสารที่ใช้ป้องกันหรือกำจัดศัตรูพืชหรือสัตว์ โดยใช้กระบวนการทางเคมี
- โรงงานผลิต ดัดแปลง ซ่อมแซมวัตถุระเบิด
- โรงกลั่นปิโตรเลียมหรือโรงแยกก๊าซธรรมชาติ หรือโรงงานปิโตรเคมีขั้นต้น
- โรงงานผลิตกระแสไฟฟ้าโดยใช้ถ่านหินเป็นเชื้อเพลิง
- โรงงานผลิตซีเมนต์
- โรงงานผลิตโลหะขั้นต้น
- โรงงานผลิตถ่านไฟฉายและแบตเตอรี่
- โรงงานผลิตหลอดฟลูออเรสเซนต์
- โรงงานรับซื้อหม้อแบตเตอรี่เก่า เพื่อนำมาหลอมใหม่
- โรงงานผลิตโซดาแอส
- โรงงานผลิตเกี่ยวกับหนังสัตว์ และฟอกย้อม/สีขนสัตว์
- โรงงานฟอกย้อมสี ด้าย หรือสิ่งทอ

2.3 สภาพการดำเนินงานโครงการในช่วงที่ทำการตรวจประเมิน

โครงการเปิดดำเนินการแล้ว มีพื้นที่รวมทั้งสิ้น 1,473.52 ไร่

การใช้ประโยชน์ที่ดิน

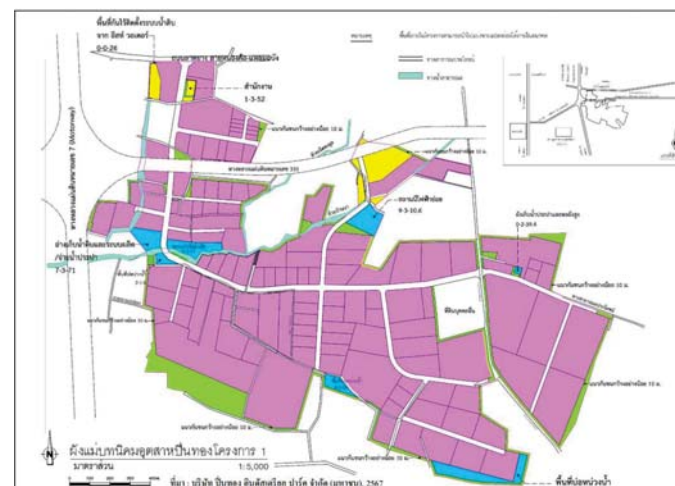
โครงการนิคมอุตสาหกรรมปิ่นทอง โครงการ 1 (ส่วนขยายครั้งที่ 2) ครั้งที่ 3 มีลักษณะเป็นการออกแบบวางผังแม่บทโครงการ มีวัตถุประสงค์เพื่อพัฒนาพื้นที่โครงการให้เป็นนิคมอุตสาหกรรมที่มีสิ่งอำนวยความสะดวกต่างๆ อย่างครบครัน เพื่อรองรับโรงงานอุตสาหกรรมที่จะเข้ามาตั้งภายในพื้นที่โครงการ ทั้งนี้โครงการมีความประสงค์ขอทบทวนเปลี่ยนแปลงการใช้ประโยชน์ที่ดิน ซึ่งได้รับการพิจารณาเห็นชอบจากคณะกรรมการพิจารณารายงานการวิเคราะห์ผลกระทบสิ่งแวดล้อมเบื้องต้น การนิคมอุตสาหกรรมแห่งประเทศไทย เมื่อวันที่ 16 ธันวาคม 2567

1. พื้นที่ส่วนอุตสาหกรรม จากเดิมมีพื้นที่ทั้งหมด 1,157 ไร่ คิดเป็นร้อยละ 78.53 ของพื้นที่โครงการทั้งหมด หลังการเปลี่ยนแปลงในครั้งนี้ พื้นที่อุตสาหกรรมทั่วไปโดยรวม 1,152.49 ไร่คิดเป็นร้อยละ 78.21 โดยการนำพื้นที่อุตสาหกรรมทั่วไปมาแบ่งแปลงย่อยเป็นพื้นที่สีเขียวและแนวกันชน

2. พื้นที่พาณิชยกรรม ที่พักอาศัย และสำนักงาน จากเดิมมีพื้นที่ทั้งหมด 20 ไร่ คิดเป็น ร้อยละ 1.36 ของพื้นที่โครงการทั้งหมด หลังการเปลี่ยนแปลงในครั้งนี้ พื้นที่พาณิชยกรรม ที่พักอาศัยและสำนักงานโดยรวม 26.66 ไร่ คิดเป็นร้อยละ 1.81 โดยการนำพื้นที่พาณิชยกรรม ที่พักอาศัย และสำนักงาน มาแบ่งแปลงย่อยเป็นพื้นที่สีเขียวและแนวกันชน

3. พื้นที่สีเขียว และแนวกันชน จากเดิมมีพื้นที่ทั้งหมด 151 ไร่ คิดเป็นร้อยละ 10.25 ของพื้นที่โครงการทั้งหมด หลังการเปลี่ยนแปลงในครั้งนี้ พื้นที่สีเขียวและแนวกันชน โดยรวม 151 ไร่ คิดเป็นร้อยละ 10.26 โดยการนำพื้นที่สีเขียว และแนวกันชน มาแบ่งแปลงย่อยเป็นพื้นที่สีเขียวและแนวกันชน

4. พื้นที่ระบบสาธารณูปโภค เช่น พื้นที่ถนนและระบบระบายน้ำฝน พื้นที่ระบบบำบัดน้ำเสีย พื้นที่คัดแยกมูลฝอย พื้นที่ระบบผลิตและจำหน่ายน้ำประปา พื้นที่สถานีไฟฟ้าย่อย พื้นที่บ่อน้ำวน้ำ พื้นที่สำรองสำหรับก่อสร้างถนนในอนาคต เป็นต้น จากเดิมมีพื้นที่ทั้งหมด 145 ไร่ คิดเป็นร้อยละ 9.86 ของพื้นที่โครงการทั้งหมด หลังการเปลี่ยนแปลงในครั้งนี้พื้นที่ระบบสาธารณูปโภคโดยรวม 143.21 ไร่ คิดเป็นร้อยละ 9.78 โดยการนำพื้นที่ระบบสาธารณูปโภคมาแบ่งแปลงย่อยเป็นพื้นที่สีเขียวและแนวกันชน



รูปที่ 2.3.1 – 1 ผังแม่บทโครงการนิคมอุตสาหกรรมปิ่นทอง โครงการ 1 (ส่วนขยายครั้งที่ 2) ครั้งที่ 3 หลังการขอเปลี่ยนแปลงรายละเอียดโครงการ

2.4 การประเมินผลกระทบสิ่งแวดล้อม

2.4.1 เรื่องทั่วไป

กำหนดให้โครงการดำเนินการจัดทำรายงานการตรวจประเมินด้านสิ่งแวดล้อม (Environmental Compliance Audit) ปีละ 1 ครั้ง

2.4.2 การประเมินด้านคุณภาพอากาศ

คุณภาพอากาศในบรรยากาศ โครงการปฏิบัติตามมาตรการติดตามตรวจสอบคุณภาพอากาศในบรรยากาศ โดยเก็บรวบรวมข้อมูลฝุ่นละอองรวม (TSP) ฝุ่นละอองขนาดเล็กกว่า 10 ไมครอน (PM-10) ก๊าซไนโตรเจน (NO_2) และก๊าซซัลเฟอร์ไดออกไซด์ (SO_2) จากสถานีตรวจวัด 4 สถานี คือ สถานีวัดเขาดินวนาราม (A1) สถานีสำนักงานโครงการนิคมอุตสาหกรรมปิ่นทอง โครงการ 1 (A2) สถานีชุมชนในซาก (A3) สถานีชุมชนบ้านเขาดิน (A4)

ที่สถานีตรวจวัดสำนักงานโครงการนิคมอุตสาหกรรมปิ่นทอง โครงการ 1 (A2) มีการตรวจวัดทิศทางและความเร็วลม (WD/WS)

การเก็บตัวอย่างจะทำปีละ 2 ครั้ง ในช่วงเดือนมีนาคม - เมษายน 1 ครั้ง และเดือนพฤศจิกายน - ธันวาคม 1 ครั้ง ครั้งละ 7 วันต่อเนื่อง

คุณภาพอากาศจากแหล่งกำเนิด ทำการตรวจวัดคุณภาพอากาศจากโรงงานอุตสาหกรรมที่มีแหล่งกำเนิดมลพิษทางอากาศ โดยทำการตรวจวัดภายหลังการเปิดดำเนินการแล้ว 1 ปี มีตัวชี้วัดคุณภาพ คือ TSP , SO_2 , NO_2

โรงงานเป็นผู้ตรวจสอบ ปีละ 2 ครั้ง

2.4.3 การประเมินด้านคุณภาพน้ำทิ้ง

ลักษณะน้ำเสียภายในระบบบำบัดน้ำเสียของโครงการ เก็บตัวอย่างจากบ่อบำบัดน้ำเสีย (Equalization tank) และ บ่อบำบัดน้ำทิ้ง (Holding Pond) โดยใช้พารามิเตอร์ Flow rate, Temperature, pH, BOD₅, COD, TDS, SS, Oil and Grease, Pb, Cd, Ag, Cu, Zn, Cr⁶⁺, Hg, As, Ni, Mn, Se, CN

ทำการตรวจสอบและเก็บข้อมูลเดือนละ 1 ครั้ง ทุกเดือน

น้ำทิ้งจากโรงงานที่ส่งไปบำบัดในระบบบำบัดน้ำเสียรวมของโครงการ เก็บตัวอย่างบริเวณ Inspection Manhole ของโรงงานที่เปิดดำเนินการแล้ว โดยใช้พารามิเตอร์ Temperature, pH, Color, Sulfide, Free Chlorine, BOD₅, COD, TDS, SS, TKN, Oil and Grease

ทำการตรวจสอบและเก็บข้อมูลเดือนละ 1 ครั้ง ทุกเดือน

ตารางที่ 2.1-2 เปรียบเทียบวัดส่วนการใช้ประโยชน์ที่ดินของโครงการ ก่อนและภายหลังการเปลี่ยนแปลง

ลำดับ	การใช้ประโยชน์ที่ดิน	ปี				หมายเหตุ	
		รายงาน ปี 2563		การเปลี่ยนแปลง			
		ไร่-งาน-ตร.ว.	(ร้อยละ)	ไร่-งาน-ตร.ว.	(ร้อยละ)		
1.	พื้นที่อุตสาหกรรมทั่วไป	1,154-0-49.4	78.32	-(1-2-53)	1,152-1-96.4	78.21	พื้นที่ลด 1-2-53 ไร่
2.	พื้นที่พาณิชย์กรรม/ที่พักอาศัย/สำนักงาน	25-0-12.6	1.70	+(1-2-53)	26-2-65.6	1.81	พื้นที่เพิ่ม 1-2-53 ไร่
3.	พื้นที่ระบบสาธารณูปโภค	143-0-84	9.72	0	143-0-84	9.72	ไม่เปลี่ยนแปลง
	- ถนนและระบบระบายน้ำฝน	94-3-18			94-3-18		
	- สถานีไฟฟ้าย่อย	9-3-12			9-3-12		
	- ระบบลัดและจ่ายน้ำประปา	8-2-38			8-2-38		
	- ระบบบำบัดน้ำเสีย	9-0-16			9-0-16		
	- บ่อกวนน้ำ	21-0-0			21-0-0		
4.	พื้นที่สีเขียวและแนวกันชน	151-0-62	10.26	0	151-0-62	10.26	ไม่เปลี่ยนแปลง
	รวมทั้งหมด	1,473-2-8	100.00	0	1,473-2-8	100.00	ไม่เปลี่ยนแปลง

ที่มา : บริษัท ปิ่นทอง อินดัสตรีล ปาร์ค จำกัด (มหาชน), 2567

รูปที่ 2.3.1 - 2 ตารางการใช้ประโยชน์ที่ดินของโครงการนิคมอุตสาหกรรมปิ่นทอง โครงการ 1 หลังการแก้ไขเปลี่ยนแปลงการใช้ประโยชน์ที่ดิน

2.4.4 การประเมินด้านคุณภาพน้ำผิวดิน

โครงการปฏิบัติตามมาตรการติดตามตรวจสอบคุณภาพน้ำผิวดิน มีจุดตรวจวัด ได้แก่ ห้วยเจ็ดตะมูล ก่อนบรรจบห้วยบ้านนา ประมาณ 5000 เมตร (SW1) ห้วยบ้านนาเหนือจุดระบายน้ำทั้งโครงการ ประมาณ 500 เมตร (SW2) บริเวณจุดน้ำทั้งโครงการ (SW3) ห้วยบ้านนา หลังผ่านจุดระบายน้ำทั้งโครงการ ประมาณ 500 เมตร (SW4) โดยมีพารามิเตอร์ Temperature , pH, DO, BOD₅, COD, SS, Oil and Grease, NO₃, Phenols, NH₃, Total Coliform Bacteria, Fecal Coliform, Fecal Coliform Bacteria, Flow rate, Pb, Cd, Ag, Cu, Zn, Cr⁶⁺, Hg, As, Ni, Mn, Se, CN (เมื่อมีการระบายน้ำทั้งลงห้วยบ้านนา)

เก็บตัวอย่างน้ำผิวดิน 3 เดือน / ครั้ง

2.4.5 การประเมินด้านโลหะหนักในตะกอนดิน

การเก็บตัวอย่างโลหะหนักในตะกอนดิน ใช้จุดตรวจวัดเดียวกับการเก็บตัวอย่างน้ำผิวดิน คือ ห้วยเจ็ดตะมูล ก่อนบรรจบห้วยบ้านนา ประมาณ 5000 เมตร (SW1) ห้วยบ้านนาเหนือจุดระบายน้ำทั้งโครงการ ประมาณ 500 เมตร (SW2) บริเวณจุดน้ำทั้งโครงการ (SW3) ห้วยบ้านนา หลังผ่านจุดระบายน้ำทั้งโครงการ ประมาณ 500 เมตร (SW4) โดยมีพารามิเตอร์ Pb, Cd, Ag, Cu, Zn, Cr⁶⁺, Hg, As, Ni, Mn, Se, CN ทำการเก็บตัวอย่างปีละ 1 ครั้ง

2.4.6 การประเมินด้านคุณภาพดิน

ใช้การเก็บตัวอย่างจากพื้นที่สีเขียวภายในโครงการ 3 แห่ง ดังนี้ พื้นที่สีเขียวด้านทิศเหนือ (S1) พื้นที่สีเขียวด้านทิศใต้ (S2) และพื้นที่สีเขียวด้านทิศตะวันออก (S3) มีพารามิเตอร์ คือ As, Cd, Cr⁶⁺, Pb, Mn, Hg, Ni, Se (ที่ระดับความลึก 0-5 เซนติเมตร)

ทำการเก็บตัวอย่างปีละ 1 ครั้ง

2.4.7 การประเมินด้านระดับเสียง

โครงการมีการตรวจวัดระดับเสียงทั่วไป มีจุดตรวจวัดดังนี้ วัดเขาดินวนาราม (N1) สำนักงานนิคมอุตสาหกรรมปิ่นทอง โครงการ 1 (N2) ชุมชนบ้านโนน خاک (N3) ชุมชนบ้านเขาดิน (N4) ชุมชนบ้านเนินยาร้า (N5) โดยใช้พารามิเตอร์ L_{eq} 24 hr., L_{eq}1 hr., L₉₀ 1 hr, L_{eq} 5 min และ L₉₀ 5 min และทำการประเมินเสียงรบกวน

เก็บตัวอย่างปีละ 2 ครั้ง / ครั้งละ 3 วันต่อเนื่อง ในช่วงเวลาเดียวกับการตรวจวัดคุณภาพอากาศในบรรยากาศ

2.4.8 การประเมินด้านคมนาคมขนส่ง

ประเมินโดยการเก็บรวบรวมสถิติอุบัติเหตุบนถนนภายในพื้นที่โครงการ ปีละ 1 ครั้ง

2.4.9 การประเมินด้านปริมาณน้ำใช้

โครงการประเมินน้ำใช้จากการรวบรวมสถิติการใช้น้ำของโรงงานอุตสาหกรรมรายโรงในพื้นที่โครงการ และรวบรวมสถิติปริมาณน้ำทิ้งที่นำไปใช้ประโยชน์ในพื้นที่สีเขียวของโครงการ โดยจะเก็บสถิติปีละ 2 ครั้ง

2.4.10 การประเมินด้านไฟฟ้า

โครงการประเมินไฟฟ้าจากการเก็บรวบรวมสถิติปริมาณการใช้ไฟฟ้าของโรงงานอุตสาหกรรมต่าง ๆ ในโครงการ และบันทึกสถิติการเกิดกระแสไฟฟ้าขัดข้อง โดยเก็บสถิติปีละ 1 ครั้ง

2.4.11 การประเมินด้านขยะมูลฝอย

ขยะจากโรงงานต่าง ๆ ในนิคมอุตสาหกรรม รวบรวมผลการตรวจสอบชนิด ปริมาณ และลักษณะสมบัติของกากของเสียอันตรายจากโรงงานต่าง ๆ ส่งไปกำจัดยังศูนย์กำจัดของเสียอันตรายที่โรงงานต่าง ๆ ส่งไปกำจัดยังศูนย์กำจัดกากของเสียอันตรายที่ได้รับอนุญาตจากกระทรวงอุตสาหกรรม

เก็บข้อมูลปีละ 1 ครั้ง

ตะกอนจากระบบบำบัดน้ำเสียและตะกอนจากระบบผลิตน้ำประปา เก็บข้อมูลปริมาณโลหะหนัก ปีละ 1 ครั้ง (หรือเมื่อมีการขออนุญาตเพื่อนำไปกำจัดยังหน่วยงานภายนอก)

2.4.12 การประเมินด้านการสาธารณสุข

ใช้การรวบรวมสถิติการเจ็บป่วยจากสถานอนามัยหรือโรงพยาบาลในบริเวณใกล้เคียงโครงการ ปีละ 1 ครั้ง

2.4.13 การประเมินด้านอาชีวอนามัยและความปลอดภัย

ภายในพื้นที่โครงการ ทำการจดบันทึก และเก็บรวมสถิติเกี่ยวกับอุบัติเหตุต่าง ๆ เกี่ยวกับสาเหตุความเสียหาย การชดเชยความเสียหายและความรุนแรง ปีละ 1 ครั้ง และทุกครั้งที่เกิดอุบัติเหตุ รวมถึงทำการติดตาม และประเมินมาตรการเกี่ยวกับแผนฉุกเฉิน และให้มีการฝึกซ้อมดับเพลิงในโรงงานอุตสาหกรรม/นิคมอุตสาหกรรม และติดตาม ประเมินมาตรการเกี่ยวกับแผนฉุกเฉิน กรณีที่มีการร้องเรียนจากชุมชน

โรงงานต่าง ๆ ในพื้นที่โครงการ ทำการรวบรวมสถิติเกี่ยวกับอุบัติเหตุ สาเหตุ และภาวะการเจ็บป่วยของพนักงานในโรงงาน ปีละ 1 ครั้ง โรงงานต่าง ๆ ต้องทำการติดตาม ตรวจสอบประเมินประสิทธิภาพ

ของมาตรการด้านความปลอดภัย รวมทั้งการปฏิบัติตามมาตรการหรือแผนงานด้านความปลอดภัย และการฝึกอบรมด้านความปลอดภัยของโรงงานต่าง ๆ

โรงงานในพื้นที่โครงการ และชุมชนที่อยู่รอบโครงการ โครงการต้องร่วมมือกับโรงงานราย
โรงต่าง ๆ จัดทำการประเมินความเสี่ยงต่อสุขภาพของพนักงานตามแนวทางการประเมินผลกระทบด้าน
สุขภาพอนามัยของ สผ. ซึ่งต้องจัดทำทุก ๆ 2 ปี ภายหลังจากดำเนินการ

2.4.14 การประเมินด้านสังคม – เศรษฐกิจ

จัดให้มีการศึกษาตรวจสอบสภาพเศรษฐกิจ - สังคม และความคิดเห็นของครัวเรือนชุมชน
โดยรอบ และชุมชนที่เก็บตัวอย่างดัชนีทางสิ่งแวดล้อมต่าง ๆ พร้อมทั้งสำรวจความคิดเห็นของผู้นำชุมชน ผู้นำ
ท้องถิ่น และตัวแทนหน่วยงานที่เกี่ยวข้อง

บริเวณที่พื้นที่โครงการล้อมรอบที่ดินบุคคลอื่น โครงการต้องมีการรับเรื่องร้องเรียนและ
สำรวจความคิดเห็นเกี่ยวกับปัญหาผลกระทบสิ่งแวดล้อม

โดยทำการเก็บข้อมูลปีละ 1 ครั้ง

2.4.15 การประเมินด้านโรงงานในโครงการ

โครงการต้องทำการรวบรวมรายชื่อโรงงานรายโรงทั้งหมดที่เข้ามาตั้งในโครงการ โดยแจ้ง
รายละเอียด ชนิด ประเภท ขั้นตอนการผลิต ชนิดผลิตภัณฑ์ เป็นต้น รวมถึงต้องทำการบินที่ข้อมูลด้านชีวอนามัย
ภายในโรงงาน ปีละ 1 ครั้ง

3.1 สถานภาพการปฏิบัติตามการจัดการสิ่งแวดล้อมโครงการ

จากการประเมินด้านสิ่งแวดล้อม (Environmental Compliance Audit) ตามมาตรการป้องกัน และ
แก้ไขผลกระทบสิ่งแวดล้อม นิคมอุตสาหกรรมปิ่นทอง โครงการ 1 (ส่วนขยายครั้งที่ 2) ครั้งที่ 3 ของบริษัทปิ่น
ทอง อินดัสเตรียล ปาร์ค จำกัด ซึ่งครอบคลุมปัจจัยทางสิ่งแวดล้อมที่สำคัญคือ

- เรื่องทั่วไป
 - ทรัพยากรกายภาพ
 - คุณค่าการใช้ประโยชน์ของมนุษย์
 - คุณค่าคุณภาพชีวิต
- มีรายละเอียดแสดงดังตารางที่ 3.1 – 1

3.2 ผลการปฏิบัติตามมาตรการติดตามตรวจสอบผลกระทบสิ่งแวดล้อม

ผลการตรวจประเมินด้านสิ่งแวดล้อม ตามมาตรการติดตามตรวจสอบคุณภาพสิ่งแวดล้อม สรุป
รายละเอียดการดำเนินการได้ดังตาราง 3.2 – 1



ตารางที่ 3.1 - 1 ตารางแสดงการประเมินด้านสิ่งแวดล้อม (Environmental Compliance Audit) ตามมาตรการป้องกัน และแก้ไขผลกระทบสิ่งแวดล้อม โครงการนิคมอุตสาหกรรมปิ่นทอง โครงการ 1 (ส่วนขยายครั้งที่ 2) ครั้งที่ 3

ผลกระทบสิ่งแวดล้อม	มาตรการป้องกัน และแก้ไขผลกระทบ	ผลการปฏิบัติตาม มาตรการ		รายละเอียดการปฏิบัติ	ปัญหา / อุปสรรคและ แนวทางแก้ไข	อ้างอิง
		ปฏิบัติ	ไม่ปฏิบัติ			
1. เรื่องทั่วไป	- ปฏิบัติตามมาตรการป้องกันและแก้ไขผลกระทบ สิ่งแวดล้อม และมาตรการติดตามตรวจสอบผลกระทบ สิ่งแวดล้อมที่เสนอมาในรายงานเปลี่ยนแปลงผลกระทบ สิ่งแวดล้อม โครงการนิคมอุตสาหกรรมปิ่นทอง โครงการ 1 (ส่วนขยายครั้งที่ 2) ครั้งที่ 3 ของบริษัทปิ่นทอง อินดัสตรีเอล ปาร์ค จำกัด (มหาชน) ตั้งอยู่ที่ตำบลหนองขาม อำเภอศรีราชา จังหวัดชลบุรี จัดทำโดยบริษัท เทคนิค สิ่งแวดล้อมไทย จำกัด	✓		- ปัจจุบันโครงการได้ปฏิบัติตามมาตรการในการ รายงานการวิเคราะห์ผลกระทบสิ่งแวดล้อมโครงการ นิคมอุตสาหกรรม ปิ่นทอง โครงการ 1 (ส่วนขยายครั้งที่ 2) ครั้งที่ 3 ยังอิงตามหนังสือเลขที่ อก 5103.3.1/4188 ลงวันที่ 16 ธันวาคม 2567		
	- เมื่อผลการติดตามตรวจสอบได้แสดงให้เห็นถึงปัญหา สิ่งแวดล้อม บริษัท ปิ่นทอง อินดัสตรีเอล ปาร์ค จำกัด ต้องดำเนินการปรับปรุงแก้ไขปัญหานั้นโดยเร็ว และ ต้องปฏิบัติตามมาตรการป้องกันและแก้ไขผลกระทบ สิ่งแวดล้อมและมาตรการติดตามตรวจสอบผลกระทบ สิ่งแวดล้อมโดยเคร่งครัด เพื่อประโยชน์ในการพิจารณา ความเหมาะสมของการกำหนดระยะเวลาติดตาม ตรวจสอบต่อไป	✓		- เมื่อผลการติดตามตรวจสอบได้แสดงให้เห็นถึงปัญหา สิ่งแวดล้อมโครงการจะดำเนินการปรับปรุงแก้ไข ปัญหาเหล่านั้นโดยเร็ว และปฏิบัติตามมาตรการ ป้องกันและลดผลกระทบสิ่งแวดล้อมและมาตรการ ติดตามตรวจสอบคุณภาพสิ่งแวดล้อมโดยเคร่งครัด		



ตารางที่ 3.1 - 1 ตารางแสดงการประเมินด้านสิ่งแวดล้อม (Environmental Compliance Audit) ตามมาตรการป้องกัน และแก้ไขผลกระทบสิ่งแวดล้อม โครงการนิคมอุตสาหกรรมปิ่นทอง โครงการ 1 (ส่วนขยายครั้งที่ 2) ครั้งที่ 3 (ต่อ)

ผลกระทบสิ่งแวดล้อม	มาตรการป้องกัน และแก้ไขผลกระทบ	ผลการปฏิบัติตาม มาตรการ		รายละเอียดการปฏิบัติ	ปัญหา / อุปสรรคและ แนวทางแก้ไข	อ้างอิง
		ปฏิบัติ	ไม่ปฏิบัติ			
1. เรื่องทั่วไป (ต่อ)	- หากเกิดเหตุการณ์ใดๆ ก็ตามที่อาจก่อให้เกิดผลกระทบ ต่อคุณภาพสิ่งแวดล้อม บริษัท ปิ่นทอง อินดัสตรีเอล ปาร์ค จำกัด (มหาชน) ต้องแจ้งให้ทราบนิคมอุตสาหกรรม แห่งประเทศไทย สำนักงานทรัพยากรธรรมชาติและ สิ่งแวดล้อมจังหวัดชลบุรี และสำนักงานนโยบายและ แผนทรัพยากร ธรรมชาติและสิ่งแวดล้อมทราบโดยเร็ว เพื่อสำนักงานจะได้ให้ความร่วมมือในการแก้ไขปัญหา ดังกล่าว	✓		- หากเกิดเหตุการณ์ใดๆ ก็ตามที่อาจก่อให้เกิด ผลกระทบต่อคุณภาพสิ่งแวดล้อม ทางโครงการจะแจ้ง ให้การนิคมอุตสาหกรรมแห่งประเทศไทย สำนักงาน ทรัพยากร ธรรมชาติและสิ่งแวดล้อมจังหวัดชลบุรี และสำนักงานนโยบายและแผนทรัพยากรธรรมชาติและ สิ่งแวดล้อมทราบโดยเร็ว เพื่อสำนักงานจะได้ให้ ความร่วมมือ ในการแก้ไขปัญหาดังกล่าว		
	- บริษัท ปิ่นทอง อินดัสตรีเอล ปาร์ค จำกัด (มหาชน)ต้อง เสนอรายงานผลการปฏิบัติตามมาตรการป้องกันและแก้ไข ผลกระทบสิ่งแวดล้อม หรือมาตรการติดตามตรวจสอบ ผลกระทบสิ่งแวดล้อม ให้การนิคมอุตสาหกรรมแห่ง ประเทศไทย และสำนักงานนโยบายและแผน ทรัพยากรธรรมชาติและสิ่งแวดล้อมทราบทุก 6 เดือน	✓		- เพื่อเป็นการปฏิบัติตาม พ.ร.บ. ส่งเสริมและรักษา คุณภาพสิ่งแวดล้อมแห่งชาติ (ฉบับที่ 2) พ.ศ. 2561 ทางโครงการได้นำเสนอรายงานฯ ให้การนิคม อุตสาหกรรมแห่งประเทศไทย ซึ่งทางการนิคม ฯ จะ รวบรวมรายงานและส่งต่อไปหน่วยงานที่เกี่ยวข้อง ต่อไป		



ตารางที่ 3.1 – 1 ตารางแสดงการประเมินด้านสิ่งแวดล้อม (Environmental Compliance Audit) ตามมาตรการป้องกัน และแก้ไขผลกระทบสิ่งแวดล้อม โครงการนิคมอุตสาหกรรมปิ่นทอง โครงการ 1 (ส่วนขยายครั้งที่ 2) ครั้งที่ 3 (ต่อ)

ผลกระทบสิ่งแวดล้อม	มาตรการป้องกัน และแก้ไขผลกระทบ	ผลการปฏิบัติตาม มาตรการ		รายละเอียดการปฏิบัติ	ปัญหา / อุปสรรคและ แนวทางแก้ไข	อ้างอิง
		ปฏิบัติ	ไม่ปฏิบัติ			
1. เรื่องทั่วไป (ต่อ)	<p>- ในการนี้ที่บริษัท ปิ่นทอง อินดัสเตรียล ปาร์ค จำกัด (มหาชน) มีความจำเป็นต้องเปลี่ยนแปลงรายละเอียดโครงการ หรือ มาตรการป้องกันและแก้ไขผลกระทบสิ่งแวดล้อม ตามที่ได้ เสนอไว้ในรายงานการวิเคราะห์ผลกระทบสิ่งแวดล้อมที่ได้รับ ความเห็นชอบไว้แล้ว ให้บริษัท ปิ่นทอง อินดัสเตรียล ปาร์ค จำกัด แจ้งให้หน่วยงานที่มีอำนาจหน้าที่ในการพิจารณาอนุมัติ หรืออนุญาตดำเนินการดังนี้</p> <p>-หากหน่วยงานผู้อนุมัติหรืออนุญาตเห็นว่ามีการเปลี่ยนแปลง ดังกล่าวเกิดผลดีต่อสิ่งแวดล้อมมากกว่า หรือเทียบเท่า มาตรการที่กำหนดไว้ในรายงานการวิเคราะห์ผลกระทบ สิ่งแวดล้อมที่ได้รับความเห็นไว้แล้ว ให้หน่วยงานที่อนุมัติหรือ อนุญาตรับจดแจ้งให้เป็นไปตามหลักเกณฑ์และเงื่อนไขที่ กำหนดไว้ในกฎหมายอื่นๆ ต่อไป พร้อมกันให้จัดทำสำเนาการ เปลี่ยนแปลงดังกล่าวข้างต้นที่รับจดแจ้งไว้ แจ้งให้สำนักงาน นโยบายและแผนทรัพยากรธรรมชาติ และสิ่งแวดล้อมเพื่อ ทราบ</p>	✓		<p>- โครงการมีการเปลี่ยนแปลงรายละเอียดโครงการ ในรายงานการประเมินผลกระทบสิ่งแวดล้อม โครงการนิคมอุตสาหกรรมปิ่นทอง 1 (ส่วนขยาย) ครั้งที่ 4 ได้รับการพิจารณาเห็นชอบตามหนังสือ เลขที่ อก 5102.3.1/2738 ลงวันที่ 28 สิงหาคม พ.ศ.2567 ต่อมาการนิคมอุตสาหกรรมแห่งประเทศไทย (กนอ.) มีการตรวจสอบพบว่าการ กำหนดชื่อรายงานดังกล่าวไม่สอดคล้องตาม หลักเกณฑ์ของสำนักงานนโยบายและแผน ทรัพยากรธรรมชาติและสิ่งแวดล้อม (สน.) ดังนั้น กนอ. จึงขอให้โครงการมีการปรับปรุงการกำหนด ชื่อรายงานเป็นรายงานการเปลี่ยนแปลง รายละเอียดโครงการในรายงานการวิเคราะห์ ผลกระทบสิ่งแวดล้อม โครงการนิคมอุตสาหกรรม ปิ่นทอง โครงการ 1 (ส่วนขยายครั้งที่ 2) ครั้งที่ 3 ตามหนังสือเลขที่ อก 5103.3.1/4188 ลงวันที่ 16 ธันวาคม พ.ศ. 2567</p>		



ตารางที่ 3.1 – 1 ตารางแสดงการประเมินด้านสิ่งแวดล้อม (Environmental Compliance Audit) ตามมาตรการป้องกัน และแก้ไขผลกระทบสิ่งแวดล้อม โครงการนิคมอุตสาหกรรมปิ่นทอง โครงการ 1 (ส่วนขยายครั้งที่ 2) ครั้งที่ 3 (ต่อ)

ผลกระทบสิ่งแวดล้อม	มาตรการป้องกัน และแก้ไขผลกระทบ	ผลการปฏิบัติตาม มาตรการ		รายละเอียดการปฏิบัติ	ปัญหา / อุปสรรคและ แนวทางแก้ไข	อ้างอิง
		ปฏิบัติ	ไม่ปฏิบัติ			
1. เรื่องทั่วไป (ต่อ)	<p>- หากหน่วยงานผู้อนุมัติหรืออนุญาตเห็นว่ามีการเปลี่ยนแปลงดังกล่าว อาจกระทบต่อสาระสำคัญในรายงานการวิเคราะห์ผลกระทบ สิ่งแวดล้อมที่ได้รับความเห็นชอบไว้แล้ว ให้หน่วยงานผู้อนุมัติหรือ อนุญาตจัดส่งรายงานการเปลี่ยนแปลงดังกล่าวให้สำนักงานนโยบาย และแผนทรัพยากรธรรมชาติและสิ่งแวดล้อม เพื่อเสนอให้ คณะกรรมการผู้ชำนาญการพิจารณารายงานการวิเคราะห์ผลกระทบ สิ่งแวดล้อม (คชก.) ชุดที่เกี่ยวข้องให้ความเห็นชอบประกอบก่อน ดำเนินการเปลี่ยนแปลง และเมื่อโครงการได้รับอนุมัติหรืออนุญาตให้มีการ เปลี่ยนแปลง ให้หน่วยงานผู้อนุมัติหรืออนุญาตแจ้งผลการ เปลี่ยนแปลงดังกล่าวให้สำนักงานนโยบายและแผนทรัพยากร ธรรมชาติและสิ่งแวดล้อมเพื่อทราบ</p> <p>- การดำเนินการกิจกรรมของโครงการฯ ต้องพิจารณาปฏิบัติตามให้ สอดคล้องกับรัฐธรรมนูญแห่งราชอาณาจักรไทย พุทธศักราช 2550 เช่น ด้านการมีส่วนร่วมของประชาชน และการประเมินผลกระทบ ทางด้านสุขภาพอนามัย หรือกฎหมายอื่นที่เกี่ยวข้องฉบับล่าสุด</p>	✓				
		✓		- โครงการมีการสำรวจความคิดเห็น ของประชาชน ทั้งด้านสิ่งแวดล้อมและ สุขภาพเป็นประจำทุกปี		



รายงานการตรวจประเมินด้านสิ่งแวดล้อม

โครงการนิคมอุตสาหกรรมปิ่นทอง โครงการ 1 (ส่วนขยายครั้งที่ 2) ครั้งที่ 3

ของบริษัท ปิ่นทอง อินดิสทรีล ปาร์ค จำกัด (มหาชน)

ตารางที่ 3.1 – 1 ตารางแสดงการประเมินด้านสิ่งแวดล้อม (Environmental Compliance Audit) ตามมาตรการป้องกัน และแก้ไขผลกระทบสิ่งแวดล้อม โครงการนิคมอุตสาหกรรมปิ่นทอง โครงการ 1 (ส่วนขยายครั้งที่ 2) ครั้งที่ 3 (ต่อ)

ผลกระทบสิ่งแวดล้อม	มาตรการป้องกัน และแก้ไขผลกระทบ	ผลการปฏิบัติตาม มาตรการ		รายละเอียดการปฏิบัติ	ปัญหา / อุปสรรคและ แนวทางแก้ไข	อ้างอิง
		ปฏิบัติ	ไม่ปฏิบัติ			
1. เรื่องทั่วไป (ต่อ)	- โครงการจะต้องจ้างหน่วยงานกลาง (Third Party) เพื่อดำเนินการตรวจสอบสิ่งแวดล้อมโครงการ (Environmental Compliance Audit) ซึ่งมีประสบการณ์ด้านการตรวจสอบสิ่งแวดล้อมเพื่อทำหน้าที่ ดังนี้ <ul style="list-style-type: none">รวบรวมข้อมูลประเภทอุตสาหกรรมที่เข้ามาดำเนินการภายในพื้นที่โครงการว่าเป็นไปตามประเภทของอุตสาหกรรมเป้าหมายที่จะไปรายงานฯ หรือไม่รวบรวมข้อมูลโรงงาน ตลอดจนตำแหน่งที่ตั้งโรงงานภายในนิคมอุตสาหกรรมศึกษา และสรุปลักษณะกระบวนการผลิตของแต่ละโรงงาน เพื่อตรวจสอบคุณภาพน้ำทิ้งและมลพิษทางด้านอากาศ ตลอดจนวิธีบำบัด	✓		- โครงการได้จัดทำหน่วยงานกลาง คือบริษัท อีสเทิร์นไทยคอนกรีตตั้ง 1992 จำกัด เพื่อดำเนินงานตรวจสอบสิ่งแวดล้อมโครงการในเรื่องต่างๆ และให้บริษัท เอ็นไวรอนเม้นทอล เทคโนโลยี คอนซัลแตนท์ จำกัด เป็นผู้จัดทำรายงานการตรวจประเมินด้านสิ่งแวดล้อมโครงการ (Environmental Compliance Audit) ดังต่อไปนี้ <ul style="list-style-type: none">รวบรวม และสรุปผลการปฏิบัติตามมาตรการทั้งหมดรวบรวมปัญหาและอุปสรรค พร้อมให้ข้อเสนอแนะในทางวิชาการที่เป็นไปได้ในทางปฏิบัตินำเสนอผลการศึกษาทั้งหมดต่อสำนักงานนโยบายและแผนทรัพยากรธรรมชาติและสิ่งแวดล้อม (สผ.) และกรมอุตสาหกรรมแห่งประเทศไทย (กนอ.)		



รายงานการตรวจประเมินด้านสิ่งแวดล้อม

โครงการนิคมอุตสาหกรรมปิ่นทอง โครงการ 1 (ส่วนขยายครั้งที่ 2) ครั้งที่ 3

ของบริษัท ปิ่นทอง อินดิสทรีล ปาร์ค จำกัด (มหาชน)

ตารางที่ 3.1 – 1 ตารางแสดงการประเมินด้านสิ่งแวดล้อม (Environmental Compliance Audit) ตามมาตรการป้องกัน และแก้ไขผลกระทบสิ่งแวดล้อม โครงการนิคมอุตสาหกรรมปิ่นทอง โครงการ 1 (ส่วนขยายครั้งที่ 2) ครั้งที่ 3 (ต่อ)

ผลกระทบสิ่งแวดล้อม	มาตรการป้องกัน และแก้ไขผลกระทบ	ผลการปฏิบัติตาม มาตรการ		รายละเอียดการปฏิบัติ	ปัญหา / อุปสรรคและ แนวทางแก้ไข	อ้างอิง
		ปฏิบัติ	ไม่ปฏิบัติ			
1. เรื่องทั่วไป (ต่อ)	<ul style="list-style-type: none">รวบรวมและสรุปผลการปฏิบัติตามมาตรการลดผลกระทบสิ่งแวดล้อมทั้งหมดรวบรวมปัญหาและอุปสรรคในการปฏิบัติตามมาตรการต่าง ๆ พร้อมให้ข้อเสนอแนะในเชิงวิชาการที่เป็นไปได้ในทางปฏิบัตินำเสนอผลการศึกษาทั้งหมดต่อสำนักงานนโยบายและแผนทรัพยากรธรรมชาติและสิ่งแวดล้อม (สผ.)	✓		<ul style="list-style-type: none">โครงการมีการสำรวจประเภทอุตสาหกรรมที่เข้ามาดำเนินการในพื้นที่โครงการ พร้อมทั้งมีการสำรวจชนิด / ปริมาณ ตำแหน่งที่ตั้งโรงงาน ลักษณะและกระบวนการผลิตของโรงงานต่าง ๆ ตั้งแต่วางงานเริ่มเปิดดำเนินการโครงการได้จัดส่งรายงาน Environmental Compliance Audit ประจำปี 2567 เรียบร้อยแล้ว		
	<ul style="list-style-type: none">โครงการได้คัดเลือกประเภทและชนิดโรงงานอุตสาหกรรมที่จะเข้ามาตั้งในพื้นที่โครงการ โดยกำหนดกลุ่มอุตสาหกรรมเป้าหมาย ดังต่อไปนี้<ul style="list-style-type: none">กลุ่มเกษตรกรรมและผลิตผลการเกษตรกลุ่มเชรมิกและโลหะชิ้นกลาง / ชิ้นปลายกลุ่มอุตสาหกรรมเบากลุ่มผลิตภัณฑ์โลหะ เครื่องจักร และอุปกรณ์ขนส่งกลุ่มอุตสาหกรรมอิเล็กทรอนิกส์ และเครื่องใช้ไฟฟ้ากลุ่มเคมีภัณฑ์ กระดาษ และพลาสติกกลุ่มบริการสาธารณูปโภค หรืออุตสาหกรรมสนับสนุน	✓		<ul style="list-style-type: none">โครงการได้คัดเลือกประเภทและชนิดโรงงานอุตสาหกรรมที่เข้ามาตั้งในพื้นที่โครงการ เป็นไปตามกลุ่มอุตสาหกรรมเป้าหมายตามที่ระบุไว้ในมาตรการทุกประการ		



ตารางที่ 3.1 – 1 ตารางแสดงการประเมินด้านสิ่งแวดล้อม (Environmental Compliance Audit) ตามมาตรการป้องกัน และแก้ไขผลกระทบสิ่งแวดล้อม โครงการนิคมอุตสาหกรรมปิ่นทอง
โครงการ 1 (ส่วนขยายครั้งที่ 2) ครั้งที่ 3 (ต่อ)

ผลกระทบสิ่งแวดล้อม	มาตรการป้องกัน และแก้ไขผลกระทบ	ผลการปฏิบัติตาม มาตรการ		รายละเอียดการปฏิบัติ	ปัญหา / อุปสรรคและ แนวทางแก้ไข	อ้างอิง
		ปฏิบัติ	ไม่ปฏิบัติ			
1. เรืองทั่วไป (ต่อ)	<div>- กลุ่มอุตสาหกรรมที่ห้ามตั้ง โรงงานประเภทต่อไปนี้ จะไม่อนุญาตให้เข้ามาดำเนินการในนิคม อุตสาหกรรมฯ เป็นอันตราย<ul style="list-style-type: none">โรงงานเกี่ยวกับกระดูกสัตว์โรงงานผลิตเยื่อกระดาษจากไม้ เคหผ้าหรือเส้นใยโรงงานอุตสาหกรรมคลอรีน – แอลคาไลน์ (Chlor – Alkaline Industry) ที่ใช้โซเดียมคลอไรด์ (NaCl) เป็นวัตถุดิบในการผลิต โซเดียมคาร์บอเนต (Na₂CO₃) โซเดียมไฮดรอกไซด์ (NaOH) กรดไฮโดรคลอริก (HCl) คลอรีน (Cl₂) โซเดียมไฮโปคลอไรด์ (NaOCl) และปูนคลอรีน (Bleaching Powder)โรงงานผลิตสารออกฤทธิ์หรือสารที่ใช้ป้องกันหรือกำจัดศัตรูพืช หรือสัตว์โดยกระบวนการทางเคมีโรงงานผลิต ตัดแปลง ซ่อมแซมวัตถุระเบิดโรงงานปิโตรเลียม หรือโรงแยกก๊าซธรรมชาติโรงงานผลิตกระแสไฟฟ้าโดยใช้ถ่านหินเป็นเชื้อเพลิง</div>	✓		<div>- โรงงานที่เข้ามาตั้งในพื้นที่โครงการจะต้อง ผ่านการพิจารณาจาก กนอ. ก่อนทุกครั้ง ซึ่ง ทาง กนอ. จะพิจารณาประเภทโรงงานให้ เป็นไปตามมาตรการกำหนด ปัจจุบันไม่มี โรงงานที่ห้ามเข้ามาตั้งในพื้นที่โครงการ</div>		



ตารางที่ 3.1 – 1 ตารางแสดงการประเมินด้านสิ่งแวดล้อม (Environmental Compliance Audit) ตามมาตรการป้องกัน และแก้ไขผลกระทบสิ่งแวดล้อม โครงการนิคมอุตสาหกรรมปิ่นทอง
โครงการ 1 (ส่วนขยายครั้งที่ 2) ครั้งที่ 3 (ต่อ)

ผลกระทบสิ่งแวดล้อม	มาตรการป้องกัน และแก้ไขผลกระทบ	ผลการปฏิบัติตาม มาตรการ		รายละเอียดการปฏิบัติ	ปัญหา / อุปสรรคและ แนวทางแก้ไข	อ้างอิง
		ปฏิบัติ	ไม่ปฏิบัติ			
1. เรืองทั่วไป (ต่อ)	<div><ul style="list-style-type: none">โรงงานผลิตกระแสไฟฟ้าโดยใช้ถ่านหินเป็นเชื้อเพลิงโรงงานผลิตซีเมนต์โรงงานผลิตโลหะขั้นต้นโรงงานผลิตถ่านไฟฉาย และแบตเตอรี่โรงงานผลิตหลอดฟลูออเรสเซนต์โรงงานรับซื้อหม้อแบบเคอร์รี่เพื่อนำมาหลอมใหม่โรงงานผลิตโซดาแอสโรงงานเกี่ยวกับหนังสือพิมพ์ และฟอก/ย้อมสีหนังสือโรงงานฟอก และย้อมสีผ้า หรือสิ่งทอโรงงานที่รับกำจัดกากของเสียอันตรายอุตสาหกรรมในกลุ่มปิโตรเคมี</div>					



ตารางที่ 3.1 – 1 ตารางแสดงการประเมินด้านสิ่งแวดล้อม (Environmental Compliance Audit) ตามมาตรการป้องกัน และแก้ไขผลกระทบสิ่งแวดล้อม โครงการนิคมอุตสาหกรรมปิ่นทอง โครงการ 1 (ส่วนขยายครั้งที่ 2) ครั้งที่ 3 (ต่อ)

ผลกระทบสิ่งแวดล้อม	มาตรการป้องกัน และแก้ไขผลกระทบ	ผลการปฏิบัติตาม มาตรการ		รายละเอียดการปฏิบัติ	ปัญหา / อุปสรรคและ แนวทางแก้ไข	อ้างอิง
		ปฏิบัติ	ไม่ปฏิบัติ			
1. เรื่องทั่วไป (ต่อ)	- หากโครงการต้องการเปลี่ยนแปลงประเภท หรือรับ โรงงานดังกล่าวข้างต้นให้เข้ามาตั้งในโครงการให้ส่งข้อมูล รายละเอียด ประเภทลักษณะกระบวนการผลิต และระบบ จัดการสิ่งแวดล้อมของโรงงานนั้นๆ ให้สำนักงานนโยบาย และแผนทรัพยากรธรรมชาติและสิ่งแวดล้อม พิจารณา เห็นชอบก่อนดำเนินการเปลี่ยนแปลง หรือรับพิจารณา ประเภทอุตสาหกรรมนั้นเข้ามาตั้งในโครงการ	✓		- ทางโครงการยังไม่มีมีการเปลี่ยนแปลงประเภท หรือ รับโรงงานดังกล่าวข้างต้นให้เข้ามาตั้งในพื้นที่โครงการ หากโครงการต้องการเปลี่ยนแปลงประเภท หรือรับ โรงงานดังกล่าวข้างต้นให้เข้ามาตั้งในโครงการก็จะส่ง ข้อมูลรายละเอียด ประเภทลักษณะขบวนการผลิต และระบบจัดการสิ่งแวดล้อมให้ สผ. พิจารณา เห็นชอบก่อนดำเนินการเปลี่ยนแปลง		
	- โรงงานที่อยู่ในข่ายประเภทและขนาดที่ต้องจัดทำรายงาน วิเคราะห์ผลกระทบสิ่งแวดล้อม ตามมาตรา 46 และ 51 แห่ง พรบ. ส่งเสริมและรักษาคุณภาพสิ่งแวดล้อมแห่งชาติ พ.ศ. 2535 จะต้องจัดทำรายงานการวิเคราะห์ผลกระทบ สิ่งแวดล้อม เพื่อยื่นเสนอต่อ สผ. เพื่อพิจารณาตามขั้นตอน	✓		- ปัจจุบันภายในโครงการไม่มีโรงงานที่อยู่ในข่ายต้อง จัดทำรายงานการวิเคราะห์ผลกระทบสิ่งแวดล้อม ตามประกาศกระทรวง หากมีโรงงานที่เข้าข่ายต้องจัดทำรายงานวิเคราะห์ ผลกระทบสิ่งแวดล้อมจะปฏิบัติตามมาตรการ ที่ กำหนดไว้ทันที		



ตารางที่ 3.1 – 1 ตารางแสดงการประเมินด้านสิ่งแวดล้อม (Environmental Compliance Audit) ตามมาตรการป้องกัน และแก้ไขผลกระทบสิ่งแวดล้อม โครงการนิคมอุตสาหกรรมปิ่นทอง โครงการ 1 (ส่วนขยายครั้งที่ 2) ครั้งที่ 3 (ต่อ)

ผลกระทบสิ่งแวดล้อม	มาตรการป้องกัน และแก้ไขผลกระทบ	ผลการปฏิบัติตาม มาตรการ		รายละเอียดการปฏิบัติ	ปัญหา / อุปสรรคและ แนวทางแก้ไข	อ้างอิง
		ปฏิบัติ	ไม่ปฏิบัติ			
1. เรื่องทั่วไป (ต่อ)	- เจ้าของโรงงานต้องกรอกรายละเอียดข้อมูลอัตราการใช้ น้ำของโรงงานในแบบสำรวจข้อมูลพื้นฐานด้านสิ่งแวดล้อม ของโรงงาน เพื่อนำข้อมูลโรงงานไปวางแผนก่อสร้างระบบ สาธารณูปโภคและสาธารณูปการต่อไป	✓		- โรงงานที่จะเข้ามาตั้งในโครงการจะต้องกรอก รายละเอียด ข้อมูล อัตราการใช้น้ำตั้งแต่ก่อนเข้ามา ตั้งโรงงาน และผ่านการพิจารณาเห็นชอบจาก กบอ. ก่อน และหลังจากที่โรงงานเปิดดำเนินการแล้ว ทาง โครงการมีการบันทึกปริมาณการใช้น้ำประปาของแ ต่ละโรงงานภายในโครงการเป็นประจำวันเดือน		
	- เมื่อโครงการพิจารณาแล้วว่าโรงงานอยู่ในเงื่อนไขที่ โครงการจะรับเข้ามาตั้งได้ โครงการจะทำสัญญาซื้อขาย ซึ่ง ภายในสัญญาจะมีการกำหนดอัตราการใช้น้ำประปาของ โรงงานรายโรงไว้ เพื่อเป็นการกำกับและควบคุมให้โรงงาน ดังกล่าวใช้น้ำประปาตามที่กำหนดไว้ในสัญญาอย่าง เคร่งครัด	✓		- ภายหลังที่โรงงานเปิดดำเนินการแล้ว ทางโครงการ ได้บันทึกปริมาณการใช้น้ำประปาในแต่ละเดือนไว้ เพื่อเป็นกรควบคุมให้โรงงานใช้น้ำประปตามที่ กำหนดไว้ในสัญญา		



ตารางที่ 3.1 – 1 ตารางแสดงการประเมินด้านสิ่งแวดล้อม (Environmental Compliance Audit) ตามมาตรการป้องกัน และแก้ไขผลกระทบสิ่งแวดล้อม โครงการนิคมอุตสาหกรรมปิ่นทอง โครงการ 1 (ส่วนขยายครั้งที่ 2) ครั้งที่ 3 (ต่อ)

ผลกระทบสิ่งแวดล้อม	มาตรการป้องกัน และแก้ไขผลกระทบ	ผลการปฏิบัติตาม มาตรการ		รายละเอียดการปฏิบัติ	ปัญหา / อุปสรรคและ แนวทางแก้ไข	อ้างอิง
		ปฏิบัติ	ไม่ปฏิบัติ			
1. เรื่องทั่วไป (ต่อ)	- หากมีการเปลี่ยนแปลงลักษณะ หรือกระบวนการผลิต หรือขยายโรงงานในนิคมอุตสาหกรรมฯ ให้เจ้าของโรงงาน รวบรวมข้อมูลรายละเอียดที่เปลี่ยนแปลงนั้นให้โครงการ และ กนอ. พิจารณาเห็นชอบก่อนอนุญาตให้ดำเนินการ	✓		- โรงงานที่มีการเปลี่ยนแปลงลักษณะ หรือ กระบวนการผลิตหรือขยายโรงงานในนิคมฯ ต้องแจ้ง รายละเอียดให้โครงการและกนอ. พิจารณาเห็นชอบ ก่อนดำเนินการ		
	- โรงงานที่จะเข้ามาดำเนินการในนิคมอุตสาหกรรมฯ จะต้องปฏิบัติตามมาตรฐาน และข้อกำหนดสำหรับการ ประกอบกิจการในนิคมอุตสาหกรรมฯ ซึ่งจะเป็น เอกสารแนบท้ายสัญญาซื้อขาย และจะต้องกรอก รายละเอียดในแบบสำรวจข้อมูลพื้นฐานด้านสิ่งแวดล้อม สำหรับโรงงานก่อนเข้าตั้งในพื้นที่โครงการ	✓		- โครงการได้แจ้งประเภทของโรงงานที่จะเข้ามา ดำเนินการให้ทางกนอ. ได้ทำการตรวจสอบและอนุมัติ โรงงานจึงจะสามารถเข้าดำเนินการได้ และโรงงาน ต้องปฏิบัติตามมาตรฐานและข้อกำหนดสำหรับ ประกอบกิจการตามเอกสารแนบท้ายสัญญาซื้อขาย และต้องกรอกรายละเอียดในแบบสำรวจข้อมูล พื้นฐานด้านสิ่งแวดล้อมด้วย		



ตารางที่ 3.1 – 1 ตารางแสดงการประเมินด้านสิ่งแวดล้อม (Environmental Compliance Audit) ตามมาตรการป้องกัน และแก้ไขผลกระทบสิ่งแวดล้อม โครงการนิคมอุตสาหกรรมปิ่นทอง โครงการ 1 (ส่วนขยาย ครั้งที่ 3 (ต่อ)

ผลกระทบสิ่งแวดล้อม	มาตรการป้องกัน และแก้ไขผลกระทบ	ผลการปฏิบัติตาม มาตรการ		รายละเอียดการปฏิบัติ	ปัญหา / อุปสรรคและ แนวทางแก้ไข	อ้างอิง
		ปฏิบัติ	ไม่ปฏิบัติ			
1. เรื่องทั่วไป (ต่อ)	- โรงงานที่จะเข้ามาตั้งในบริเวณพื้นที่โดยรอบที่ดินบุคคลอื่น ต้องเป็นอุตสาหกรรมที่ก่อให้เกิดมลพิษต่ำ ได้แก่ <ul style="list-style-type: none">• กลุ่มอุตสาหกรรมเบา• กลุ่มผลิตภัณฑ์โลหะ เครื่องจักร และอุปกรณ์ขนส่ง• กลุ่มอุตสาหกรรมอิเล็กทรอนิกส์ และเครื่องใช้ไฟฟ้า• กลุ่มบริการสาธารณสุข	✓		- กนอ./โครงการจะทำการคัดเลือกโรงงานที่จะเข้ามาตั้ง ในพื้นที่โดยรอบที่ดินบุคคลอื่นให้เป็นประเภทกลุ่ม อุตสาหกรรมเบา และก่อให้เกิดมลพิษต่ำอย่างเคร่งครัด		
	- หากโรงงานใดมีพื้นที่อยู่ติดลำรางสาธารณะ ต้องเว้นระยะ <u>อย่างน้อยจากแนวลำรางสาธารณะตามที่กฎหมายกำหนดไว้</u>	✓		- โรงงานที่มีพื้นที่ติดลำรางสาธารณะ จะเว้นระยะอยู่ ร่นจากแนวลำรางสาธารณะตามที่กฎหมายกำหนดไว้		
2. ทรัพยากรกายภาพ 2.1 คุณภาพอากาศ	- โรงงานที่เข้ามาตั้งในพื้นที่โครงการ ต้องเสนอข้อมูล แหล่งกำเนิดอากาศเสีย (ถ้ามี) ต่อโครงการ และแต่ละโรงงาน จะต้องมียาระบบระบายพิษทางอากาศไม่เกินค่ามาตรฐาน คุณภาพอากาศ ดังนี้	✓		- โรงงานที่มีแหล่งกำเนิดอากาศเสีย เสนอข้อมูล ดังกล่าวให้ กนอ. อนุมัติก่อนดำเนินการก่อสร้างโรงงาน อยู่แล้ว และโรงงานจะดำเนินการตรวจวัดคุณภาพ อากาศจากปล่องระบายอากาศเป็นประจำทุกปี และ ส่งผลให้ กนอ. เพื่อเป็นการควบคุมไม่ให้ค่าเกิน มาตรฐานตามที่กฎหมายกำหนด ปัจจุบันมีโรงงานที่มี ปล่องระบายจำนวน 43 โรงงาน ซึ่งทั้ง 43 โรงงาน ได้ ส่งผลการตรวจวัดให้ กนอ. ทราบ		



ตารางที่ 3.1 – 1 ตารางแสดงการประเมินด้านสิ่งแวดล้อม (Environmental Compliance Audit) ตามมาตรการป้องกัน และแก้ไขผลกระทบสิ่งแวดล้อม โครงการนิคมอุตสาหกรรมปิ่นทอง
โครงการ 1 (ส่วนขยายครั้งที่ 2) ครั้งที่ 3 (ต่อ)

ผลกระทบสิ่งแวดล้อม	มาตรการป้องกัน และแก้ไขผลกระทบ	ผลการปฏิบัติตาม มาตรการ		รายละเอียดการปฏิบัติ	ปัญหา / อุปสรรคและ แนวทางแก้ไข	อ้างอิง
		ปฏิบัติ	ไม่ปฏิบัติ			
2.1 คุณภาพอากาศ (ต่อ)	1. พื้นที่โครงการปัจจุบันมีพื้นที่อุตสาหกรรม 787.87 ไร่ - โครงการต้องควบคุม ดูแล และจัดสรรอัตรากระบายมลพิษทาง อากาศ ได้แก่ ฝุ่นละออง, SO ₂ , NO ₂ จากพื้นที่โครงการนิคมอุตสาหกรรม ปิ่นทอง เดิมเนื้อที่ = 787.87 ไร่ ให้เป็นไปตามค่าที่ได้จากการคำนวณด้วย แบบจำลองทางคณิตศาสตร์ ทั้งนี้ โครงการได้เผื่อค่าลงจากค่าสูงสุดที่โครงการสามารถระบาย ออกสู่บรรยากาศได้อีกร้อยละ 10 (Safety Factor) โดยมีรายละเอียด ดังนี้ 1. ฝุ่น (TSP) กำหนดให้มีค่าอัตราการระบาย ดังนี้ ความสูงปล่อย 10 เมตร มีค่าไม่เกิน 1.121 กิโลกรัม/ไร่/วัน ความสูงปล่อย 20 เมตร มีค่าไม่เกิน 2.427 กิโลกรัม/ไร่/วัน ความสูงปล่อย 30 เมตร มีค่าไม่เกิน 4.149 กิโลกรัม/ไร่/วัน ความสูงปล่อย 40 เมตร มีค่าไม่เกิน 6.186 กิโลกรัม/ไร่/วัน ความสูงปล่อย 50 เมตร มีค่าไม่เกิน 8.339 กิโลกรัม/ไร่/วัน ความสูงปล่อย 60 เมตร มีค่าไม่เกิน 10.423 กิโลกรัม/ไร่/วัน	✓		- กนอ. / โครงการได้ทำการควบคุมดูแล โรงงานที่มีการระบายมลพิษทางอากาศ เป็นไปตามที่มาตรการกำหนด		



ตารางที่ 3.1 – 1 ตารางแสดงการประเมินด้านสิ่งแวดล้อม (Environmental Compliance Audit) ตามมาตรการป้องกัน และแก้ไขผลกระทบสิ่งแวดล้อม โครงการนิคมอุตสาหกรรมปิ่นทอง
โครงการ 1 (ส่วนขยายครั้งที่ 2) ครั้งที่ 3 (ต่อ)

ผลกระทบสิ่งแวดล้อม	มาตรการป้องกัน และแก้ไขผลกระทบ	ผลการปฏิบัติตาม มาตรการ		รายละเอียดการปฏิบัติ	ปัญหา / อุปสรรคและ แนวทางแก้ไข	อ้างอิง
		ปฏิบัติ	ไม่ปฏิบัติ			
2.1 คุณภาพอากาศ (ต่อ)	2. SO ₂ กำหนดให้มีค่าอัตราการระบาย ดังนี้ ความสูงปล่อย 10 เมตร มีค่าไม่เกิน 1.522 กิโลกรัม/ไร่/วัน ความสูงปล่อย 20 เมตร มีค่าไม่เกิน 3.331 กิโลกรัม/ไร่/วัน ความสูงปล่อย 30 เมตร มีค่าไม่เกิน 5.693 กิโลกรัม/ไร่/วัน ความสูงปล่อย 40 เมตร มีค่าไม่เกิน 8.499 กิโลกรัม/ไร่/วัน ความสูงปล่อย 50 เมตร มีค่าไม่เกิน 11.44 กิโลกรัม/ไร่/วัน ความสูงปล่อย 60 เมตร มีค่าไม่เกิน 14.301 กิโลกรัม/ไร่/วัน 3. NO ₂ กำหนดให้มีค่าอัตราการระบาย ดังนี้ ความสูงปล่อย 10 เมตร มีค่าไม่เกิน 0.534 กิโลกรัม/ไร่/วัน ความสูงปล่อย 20 เมตร มีค่าไม่เกิน 1.137 กิโลกรัม/ไร่/วัน ความสูงปล่อย 30 เมตร มีค่าไม่เกิน 1.949 กิโลกรัม/ไร่/วัน ความสูงปล่อย 40 เมตร มีค่าไม่เกิน 2.735 กิโลกรัม/ไร่/วัน ความสูงปล่อย 50 เมตร มีค่าไม่เกิน 3.59 กิโลกรัม/ไร่/วัน ความสูงปล่อย 60 เมตร มีค่าไม่เกิน 4.299 กิโลกรัม/ไร่/วัน					



ตารางที่ 3.1 – 1 ตารางแสดงการประเมินด้านสิ่งแวดล้อม (Environmental Compliance Audit) ตามมาตรการป้องกัน และแก้ไขผลกระทบสิ่งแวดล้อม โครงการนิคมอุตสาหกรรมปิ่นทอง
โครงการ 1 (ส่วนขยายครั้งที่ 2) ครั้งที่ 3 (ต่อ)

ผลกระทบสิ่งแวดล้อม	มาตรการป้องกัน และแก้ไขผลกระทบ	ผลการปฏิบัติตาม มาตรการ		รายละเอียดการปฏิบัติ	ปัญหา / อุปสรรคและ แนวทางแก้ไข	อ้างอิง
		ปฏิบัติ	ไม่ปฏิบัติ			
2.1 คุณภาพอากาศ (ต่อ)	- โครงการต้องคัดเลือกประเภทโรงงานอุตสาหกรรมที่จะเข้ามา ตั้งในโครงการเพื่อควบคุมอัตราการระบายมลพิษทางอากาศ ของโครงการให้สอดคล้องกับข้อกำหนดอัตราการระบายอากาศ ที่เสนอไว้	✓		- โครงการคัดเลือกประเภทอุตสาหกรรมตามที่ระบุไว้ใน มาตรการฯ ซึ่งโรงงานส่วนใหญ่ที่เข้ามาตั้งในพื้นที่ โครงการเป็นประเภทอุตสาหกรรมเบาและก่อให้เกิด มลพิษต่ำ		
	- จัดทำคู่มือในการตรวจสอบการระบายมลพิษที่สามารถ ระบายออกต่อหน่วยพื้นที่ตามที่โครงการเสนอแนะไว้ และ เปรียบเทียบโดยการยกตัวอย่างเพื่อให้ผู้ประกอบการโรงงาน สามารถออกแบบระบบการจัดการมลพิษทางอากาศให้ สอดคล้องกับรายงานการวิเคราะห์ผลกระทบสิ่งแวดล้อม	✓		- กบอ./โครงการ ได้แจ้งข้อกำหนดในการระบายมลพิษ ให้ผู้ประกอบการทราบ ตั้งแต่ขั้นตอนการทำสัญญาแล้ว และมีการขอข้อมูลผลตรวจวัดอัตราการระบายมลพิษ จากปล่อยระบายอากาศเป็นประจำทุก 6 เดือน		
	- โครงการต้องกำหนดให้โรงงานที่ตั้งอยู่ภายในนิคมฯ จะต้องมีการตรวจวัดการระบายมลพิษจากปล่อยของโรงงานโดยการ ตรวจวัดจะต้องนำเสนอผลการตรวจวัดในหน่วยของอัตราการ ระบายมลพิษอย่างน้อยปีละ 2 ครั้ง และนำเสนอผลการ ตรวจวัดไปเปรียบเทียบกับอัตราการระบายมลพิษทางอากาศ ตามข้อกำหนดของโครงการและมาตรฐานประกาศกระทรวง อุตสาหกรรม	✓		- โรงงานที่มีปล่อยระบายได้ดำเนินการตรวจวัดคุณภาพ อากาศในปล่อยระบายตามมาตรการกำหนด และหากมี โรงงานมีการเปลี่ยนแปลงใดๆ ที่จะมีผลต่อปริมาณ และ ลักษณะสมบัติของมลพิษทางอากาศที่โรงงานระบาย ออกสู่อากาศ โรงงานต้องแจ้งให้ กบอ. / โครงการทราบ เพื่อใช้ข้อมูลดังกล่าวในการควบคุม และจัดสรรอัตรา การระบายมลพิษทางอากาศในพื้นที่โครงการต่อไป		



ตารางที่ 3.1 – 1 ตารางแสดงการประเมินด้านสิ่งแวดล้อม (Environmental Compliance Audit) ตามมาตรการป้องกัน และแก้ไขผลกระทบสิ่งแวดล้อม โครงการนิคมอุตสาหกรรมปิ่นทอง
โครงการ 1 (ส่วนขยายครั้งที่ 2) ครั้งที่ 3 (ต่อ)

ผลกระทบสิ่งแวดล้อม	มาตรการป้องกัน และแก้ไขผลกระทบ	ผลการปฏิบัติตาม มาตรการ		รายละเอียดการปฏิบัติ	ปัญหา / อุปสรรคและ แนวทางแก้ไข	อ้างอิง
		ปฏิบัติ	ไม่ปฏิบัติ			
2.1 คุณภาพอากาศ (ต่อ)	และถ้าหากโรงงานมีการเปลี่ยนแปลงใด ๆ ที่จะมีผลต่อปริมาณและ ลักษณะสมบัติของมลพิษทางอากาศที่โรงงานระบายออกสู่อากาศ โรงงานต้องแจ้งให้โครงการทราบเพื่อใช้ข้อมูลดังกล่าวในการควบคุม และจัดสรรอัตราการระบายมลพิษทางอากาศในพื้นที่โครงการ					
	2. พื้นที่ส่วนขยาย มีพื้นที่อุตสาหกรรม 412 ไร่ - โครงการ และ กบอ. ต้องควบคุมดูแล และจัดสรรอัตราการระบาย มลพิษทางอากาศของพื้นที่ส่วนขยายของโครงการ หรือ Total Loading ได้แก่ ฝุ่นละออง, SO ₂ และ NO ₂ จากพื้นที่โรงงานต่าง ๆ ที่จะ เข้ามาตั้งใหม่ไม่เกินอัตราการระบายรวม ดังนี้ • ฝุ่นละออง (TSP) ไม่เกิน 1,139.10 กิโลกรัม / วัน • ก๊าซซัลเฟอร์ไดออกไซด์ (SO ₂) ไม่เกิน 1452.35 กิโลกรัม / วัน • ก๊าซไนโตรเจนไดออกไซด์ (NO ₂) ไม่เกิน 238.07 กิโลกรัม / วัน	✓		- โครงการ และ กบอ. จะควบคุมและ จัดสรรอัตราการระบายมลพิษให้กับโรงงาน ที่จะเข้ามาตั้งในพื้นที่ส่วนขยายไม่เกิน อัตราการระบายที่กำหนดไว้		



ตารางที่ 3.1 – 1 ตารางแสดงการประเมินด้านสิ่งแวดล้อม (Environmental Compliance Audit) ตามมาตรการป้องกัน และแก้ไขผลกระทบสิ่งแวดล้อม โครงการนิคมอุตสาหกรรมปิ่นทอง
โครงการ 1 (ส่วนขยายครั้งที่ 2) ครั้งที่ 3 (ต่อ)

ผลกระทบสิ่งแวดล้อม	มาตรการป้องกัน และแก้ไขผลกระทบ	ผลการปฏิบัติตาม มาตรการ		รายละเอียดการปฏิบัติ	ปัญหา / อุปสรรคและ แนวทางแก้ไข	อ้างอิง
		ปฏิบัติ	ไม่ปฏิบัติ			
2.1 คุณภาพอากาศ (ต่อ)	- กำหนดความสูงปล่องของโรงงานทั่วไปที่เข้ามาตั้งในพื้นที่ ส่วนขยาย ต้องไม่น้อยกว่า 20 เมตร และกรณีในพื้นที่ส่วนขยาย มีความประสงค์ที่จะเปลี่ยนแปลงความสูงของปล่องหรือขยาย พื้นที่โครงการในอนาคต ให้ศึกษาและทบทวนอัตราการระบาย ไนโตรให้สอดคล้องกับความสามารถในการรองรับมลพิษทาง อากาศ (Carrying Capacity)	✓		- โครงการและกบอ. ได้กำหนดความสูงของปล่องของ โรงงานทั่วไปที่เข้ามาตั้งในพื้นที่ส่วนขยายต้องไม่น้อย กว่า 20 เมตร		
	- โครงการจะต้องเก็บรวบรวมข้อมูลอัตราการระบายของ โรงงานที่เข้ามาตั้ง พร้อมจัดทำข้อมูล Loading สะสมที่ใช้ไป แล้ว และ Loading ที่คงเหลือในหน่วยกิโลกรัม / วัน เพื่อ พิจารณารับโรงงานที่มีอัตราการระบายมลพิษทางอากาศ (Carrying Capacity)	✓		- โครงการจัดทำข้อมูล Loading สะสมที่ใช้ไปแล้ว พบว่ามีอัตราการระบายมลพิษไม่เกิน Total Loading ที่กำหนดไว้ ทั้งนี้ โครงการได้จัดทำข้อมูลอัตราการ ระบายมลพิษทางอากาศสะสมที่ใช้ไปแล้ว พบว่า <ul style="list-style-type: none">TSP = 583.66 Kg/daySO₂ = 167.30 Kg/dayNO₂ = 563.69 Kg/day		



ตารางที่ 3.1 – 1 ตารางแสดงการประเมินด้านสิ่งแวดล้อม (Environmental Compliance Audit) ตามมาตรการป้องกัน และแก้ไขผลกระทบสิ่งแวดล้อม โครงการนิคมอุตสาหกรรมปิ่นทอง
โครงการ 1 (ส่วนขยายครั้งที่ 2) ครั้งที่ 3 (ต่อ)

ผลกระทบสิ่งแวดล้อม	มาตรการป้องกัน และแก้ไขผลกระทบ	ผลการปฏิบัติตาม มาตรการ		รายละเอียดการปฏิบัติ	ปัญหา / อุปสรรคและ แนวทางแก้ไข	อ้างอิง
		ปฏิบัติ	ไม่ปฏิบัติ			
2.1 คุณภาพอากาศ (ต่อ)	- โรงงานที่เข้ามาอยู่ในพื้นที่โครงการต้องเสนอรายละเอียดของ สารเคมีที่ใช้ในกระบวนการผลิตรวมถึงประสิทธิภาพของระบบ ควบคุม ซึ่งระบบดังกล่าวจะต้องเหมาะสมกับชนิดของมลพิษ ทางอากาศที่เกิดขึ้นจากโรงงานนั้น ๆ	✓		- ทางโครงการได้กำหนดให้โรงงานต่าง ๆ ที่จะเข้ามา ตั้งในพื้นที่โครงการต้องเสนอรายละเอียดของสารเคมี ที่ใช้ในกระบวนการผลิต รวมถึงประสิทธิภาพของ ระบบควบคุมต่อ กบอ. และโครงการก่อนทุกครั้ง		
	- เสนอมาตรการควบคุมดูแลให้โรงงานที่มีการใช้เชื้อเพลิงชนิด ต่าง ๆ ให้ปฏิบัติตามข้อกำหนดของหน่วยงานที่เกี่ยวข้อง รวม ไปถึงวิธีการกำกับที่ต้องตามกฎหมาย	✓		- โครงการได้เสนอมาตรการควบคุมดูแลให้โรงงานมี การใช้เชื้อเพลิงชนิดต่าง ๆ ให้ปฏิบัติตามข้อกำหนด ของหน่วยงานที่เกี่ยวข้อง รวมไปถึงวิธีการกำกับที่ ถูกต้องตามกฎหมายแล้ว		
	- จัดทำทะเบียนรายชื่อโรงงานอุตสาหกรรม พร้อมทั้งอัตราการ ระบายมลพิษทางอากาศของแต่ละโรงงาน และรายงานให้ สำนักรับงานนโยบายและแผนทรัพยากรธรรมชาติ และ สิ่งแวดล้อม และ กบอ. ทราบทุก 6 เดือน	✓		- โครงการมีการจัดทำทำเนียบรายชื่อโรงงาน อุตสาหกรรมแล้ว พร้อมทั้งรวบรวมข้อมูลอัตราการ ระบายมลพิษทางอากาศของแต่ละโรงงาน และรายงาน ให้สำนักรับงานนโยบายและแผนทรัพยากรธรรมชาติและ สิ่งแวดล้อม และ กบอ. ทราบทุก 6 เดือน		



ตารางที่ 3.1 – 1 ตารางแสดงการประเมินด้านสิ่งแวดล้อม (Environmental Compliance Audit) ตามมาตรการป้องกัน และแก้ไขผลกระทบสิ่งแวดล้อม โครงการนิคมอุตสาหกรรมปิ่นทอง
โครงการ 1 (ส่วนขยายครั้งที่ 2) ครั้งที่ 3 (ต่อ)

ผลกระทบสิ่งแวดล้อม	มาตรการป้องกัน และแก้ไขผลกระทบ	ผลการปฏิบัติตาม มาตรการ		รายละเอียดการปฏิบัติ	ปัญหา / อุปสรรคและ แนวทางแก้ไข	อ้างอิง
		ปฏิบัติ	ไม่ปฏิบัติ			
2.1 คุณภาพอากาศ (ต่อ)	- ควบคุมค่าความเข้มข้นของมลสารที่ระบายออกจากปล่องของ โรงงาน (ก๊าซซัลเฟอร์ไดออกไซด์, ก๊าซไนโตรเจนไดออกไซด์ และ ฝุ่นละออง) จะต้องเป็นไปตามมาตรฐานประกาศกระทรวง อุตสาหกรรมล่าสุด	✓		- โรงงานที่มีปล่องระบายได้ทำการตรวจวัดค่าความ เข้มข้นของมลสารที่ระบายออกจากปล่องเป็น ประจำทุกปี และส่งผลการตรวจวัดให้ กนอ. พิจารณาแล้ว		
	- โรงงานที่จะเข้าดำเนินการในพื้นที่โครงการจะต้องสำรวจใน เบื้องต้นก่อนว่าโรงงานของตนมีการใช้เชื้อเพลิง หรือมี กระบวนการผลิตใดๆ ที่จะเป็นแหล่งกำเนิดมลพิษทางอากาศ หรือไม่ ถ้ามีต้องเปรียบเทียบค่าอัตราการระบายที่คาดว่าจะโรงงาน จะปล่อยออกมาเปรียบเทียบกับค่าอัตราการระบายที่กำหนดไว้ที่ ระดับความสูงปล่องต่างๆ หากพบว่าค่าอัตราการระบายของ โรงงานมีค่าอัตราการระบายสูงกว่าอัตราการระบายที่โครงการ กำหนด เจ้าของโรงงานจะต้องหาแนวทางในการลดค่าอัตราการ ระบายให้มีค่าอยู่ในเกณฑ์อัตราการระบายที่โครงการกำหนด ทั้งนี้ การบริหารจัดการต้องคำนึงถึงปริมาณมลพิษรวมของ โครงการ (Total Loading) จะต้องไม่เกินค่าที่กำหนดไว้	✓		- โรงงานที่จะเข้าดำเนินการภายในพื้นที่โครงการ จะต้องสำรวจในเบื้องต้นก่อนว่าโรงงานของตนมี การใช้เชื้อเพลิง หรือมีกระบวนการผลิตใดๆ ที่ จะเป็นแหล่งกำเนิดมลพิษทางอากาศหรือไม่ ถ้ามีก็ ต้องเปรียบเทียบค่าอัตราการระบายที่คาดว่าจะ โรงงานจะปล่อยออกมาเปรียบเทียบกับค่าอัตราการ ระบายที่กำหนดไว้ที่ระดับความสูงปล่องต่างๆ พบว่ามีอัตราการระบายมลพิษไม่เกิน Total Loading ที่กำหนดไว้		



ตารางที่ 3.1 – 1 ตารางแสดงการประเมินด้านสิ่งแวดล้อม (Environmental Compliance Audit) ตามมาตรการป้องกัน และแก้ไขผลกระทบสิ่งแวดล้อม โครงการนิคมอุตสาหกรรมปิ่นทอง
โครงการ 1 (ส่วนขยายครั้งที่ 2) ครั้งที่ 3 (ต่อ)

ผลกระทบสิ่งแวดล้อม	มาตรการป้องกัน และแก้ไขผลกระทบ	ผลการปฏิบัติตาม มาตรการ		รายละเอียดการปฏิบัติ	ปัญหา / อุปสรรคและ แนวทางแก้ไข	อ้างอิง
		ปฏิบัติ	ไม่ปฏิบัติ			
2.1 คุณภาพอากาศ (ต่อ)	- โครงการต้องควบคุมดูแลให้โรงงานที่มีการใช้น้ำมันเตาเป็น เชื้อเพลิงให้ใช้น้ำมันเตาที่มีคุณภาพเป็นไปตามเกณฑ์ที่กำหนด ตามประกาศกรมธุรกิจพลังงาน	✓		- กนอ./โครงการจะควบคุมดูแลให้โรงงานที่มีการใช้ น้ำมันเตาเป็นเชื้อเพลิงให้ใช้น้ำมันเตาที่มีคุณภาพเป็นไป ตามเกณฑ์ที่กำหนด ตามประกาศกรมธุรกิจพลังงาน		
	- โครงการต้องคัดเลือกประเภทโรงงานอุตสาหกรรมที่จะเข้ามา ตั้งในโครงการ เพื่อควบคุมอัตราการระบายมลพิษทางอากาศ ของโครงการให้สอดคล้องกับข้อกำหนดอัตราการระบาย อากาศที่เสนอไว้	✓		- โรงงานที่จะเข้ามามีผลต่อการพิจารณาจาก กนอ. ก่อน เพื่อเป็นการคัดเลือกระบบโรงงานอุตสาหกรรม ให้มีอัตราการระบายมลพิษสอดคล้องกับข้อกำหนด อัตราการระบายอากาศที่เสนอไว้		
	- โรงงานที่จะเข้าดำเนินการภายในพื้นที่โครงการจะต้อง ตรวจสอบประเภทของโรงงานที่จะเข้ามาขอใช้พื้นที่ในเบื้องต้น ก่อนว่ามีแหล่งกำเนิดมลพิษทางอากาศที่มีอัตราการระบายสูง กว่าค่าที่กำหนดไว้หรือไม่ เพื่อหามาตรการในการจัดประเภท ของโรงงานที่สามารถเข้ามามีพื้นที่โครงการ หรืออาจจะ บริหารจัดการให้มีการใช้สิทธิซื้อขายมลพิษระหว่างโรงงานที่มี ค่าอัตราการระบายเกินกว่าค่าที่กำหนดกับโรงงานที่ไม่มี แหล่งกำเนิดมลพิษ ซึ่งเป็นวิธีบริหารจัดการเชิงเศรษฐศาสตร์ที่ สามารถนำมาประยุกต์ใช้ได้ในอนาคตสำหรับพื้นที่โครงการ	✓		- โรงงานต้องผ่านการพิจารณาตรวจสอบโดย กนอ. ในเบื้องต้นเกี่ยวกับอัตราการระบายมลพิษทางอากาศ เพื่อ ดูว่าสูงกว่าค่าที่กำหนดไว้หรือไม่ เพื่อหามาตรการในการจัด ประเภทของโรงงานที่สามารถเข้ามามีพื้นที่โครงการ หรืออาจจะบริหารจัดการใช้สิทธิซื้อขายมลพิษระหว่าง โรงงานที่มีค่าอัตราการระบายเกินกว่าค่าที่กำหนดกับ โรงงานที่ไม่มีแหล่งกำเนิดมลพิษ แต่ในปัจจุบันยังมีการ ใช้สิทธิซื้อขายมลพิษระหว่างโรงงาน เนื่องจากยังไม่มี โรงงานที่มีค่าอัตราการระบายมลพิษเกินกว่าค่าที่กำหนดไว้		



รายงานการตรวจประเมินด้านสิ่งแวดล้อม

โครงการนิคมอุตสาหกรรมปิ่นทอง โครงการ 1 (ส่วนขยายครั้งที่ 2) ครั้งที่ 3

ของ บริษัท ปิ่นทอง อินดัสตรี얼 ปาร์ค จำกัด (มหาชน)

ตารางที่ 3.1 – 1 ตารางแสดงการประเมินด้านสิ่งแวดล้อม (Environmental Compliance Audit) ตามมาตรการป้องกัน และแก้ไขผลกระทบสิ่งแวดล้อม โครงการนิคมอุตสาหกรรมปิ่นทอง โครงการ 1 (ส่วนขยายครั้งที่ 2) ครั้งที่ 3 (ต่อ)

ผลกระทบสิ่งแวดล้อม	มาตรการป้องกัน และแก้ไขผลกระทบ	ผลการปฏิบัติตาม มาตรการ		รายละเอียดการปฏิบัติ	ปัญหา / อุปสรรคและ แนวทางแก้ไข	อ้างอิง
		ปฏิบัติ	ไม่ปฏิบัติ			
2.1 คุณภาพอากาศ (ต่อ)	- กำหนดให้มีการตรวจสอบอัตราการระบายมลพิษทางอากาศ ของแต่ละโรงงานเมื่อดำเนินการผลิตเพื่อเปรียบเทียบกับอัตราการปล่อยมลพิษทางอากาศที่โรงงานแจ้งไว้	✓		- โครงการ และ กณอ. จะเป็นผู้ตรวจสอบอัตราการ ระบายมลพิษทางอากาศของ แต่ละ โรงงาน เมื่อ ดำเนินการผลิต เพื่อเปรียบเทียบกับอัตราการปล่อย มลพิษทางอากาศที่โรงงานแจ้งไว้		
	- แนะนำหรือกำหนดให้โรงงานทุกแห่งภายในพื้นที่โครงการที่มีการใช้เชื้อเพลิง ใช้ก๊าซธรรมชาติ และ LPG เป็นเชื้อเพลิงหลัก	✓		- โครงการและ กณอ. ได้แนะนำให้โรงงานที่มีการใช้ เชื้อเพลิงใช้ก๊าซธรรมชาติ และ LPG เป็นเชื้อเพลิง หลักแล้ว		
	- โครงการต้องกำหนดให้โรงงานที่ตั้งอยู่ภายในนิคมฯ แจ้ง รายละเอียดของสารเคมี (VOCs) ที่ใช้ภายในโรงงาน และ ตรวจสอบอัตราการระบายสารเคมี (VOCs) ดังกล่าวให้เป็นไปตามมาตรฐานคุณภาพอากาศในสถานประกอบการ ซึ่งอยู่ใน มาตรฐานความปลอดภัยในการทำงานเกี่ยวกับภาวะแวดล้อมที่ ประกาศโดยกระทรวงมหาดไทยออกตามความในประกาศของ คณะปฏิวัติ ฉบับที่ 103 ลงวันที่ 30 พฤษภาคม 2520 หรือ กฎหมายอื่นที่เกี่ยวข้องฉบับล่าสุด	✓		- โรงงานที่มีการใช้สารเคมีในกระบวนการผลิตได้ทำ การแจ้งรายละเอียดของสารเคมี (VOCs) ที่ใช้ภายใน โรงงาน และตรวจสอบอัตราการระบายสารเคมี (VOCs) ตามที่กฎหมายกำหนดแล้ว และได้ส่งผลการ ตรวจวัดดังกล่าวให้ กณอ./โครงการ รับทราบทุกปี		



รายงานการตรวจประเมินด้านสิ่งแวดล้อม

โครงการนิคมอุตสาหกรรมปิ่นทอง โครงการ 1 (ส่วนขยายครั้งที่ 2) ครั้งที่ 3

ของ บริษัท ปิ่นทอง อินดัสตรี얼 ปาร์ค จำกัด (มหาชน)

ตารางที่ 3.1 – 1 ตารางแสดงการประเมินด้านสิ่งแวดล้อม (Environmental Compliance Audit) ตามมาตรการป้องกัน และแก้ไขผลกระทบสิ่งแวดล้อม โครงการนิคมอุตสาหกรรมปิ่นทอง โครงการ 1 (ส่วนขยายครั้งที่ 2) ครั้งที่ 3 (ต่อ)

ผลกระทบสิ่งแวดล้อม	มาตรการป้องกัน และแก้ไขผลกระทบ	ผลการปฏิบัติตาม มาตรการ		รายละเอียดการปฏิบัติ	ปัญหา / อุปสรรคและ แนวทางแก้ไข	อ้างอิง
		ปฏิบัติ	ไม่ปฏิบัติ			
2.2 ระดับเสียง	- กำหนดให้โรงงานที่จะเข้ามั่งในโครงการต้องมีมาตรการ ลดระดับเสียงดังจากแหล่งกำเนิด เช่น ควบคุมให้โรงงานมีการ ปรับปรุงกระบวนการผลิตให้มีระดับเสียงลดลง การติดตั้งวัสดุ ดูดซับเสียงภายในโรงงาน แยกติดตั้งอุปกรณ์ที่ทำให้เกิดเสียง ดังไว้ต่างหาก หรือในห้องปิด บำรุงรักษาอุปกรณ์ให้อยู่ใน สภาพที่ติดต่อดเวลาเพื่อลดระดับเสียงจากแหล่งกำเนิด	✓		- กำหนดให้โรงงานทุกโรง ต้องเสนอแบบแผนการ ก่อสร้างโรงงานให้ กณอ. ตรวจสอบก่อนการก่อสร้าง โรงงานเพื่อให้เป็นไปตามข้อกำหนด		
	- กำหนดให้โรงงานที่มีแหล่งกำเนิดเสียงในระดับสูงก่อสร้าง อาคารด้วยวัสดุดูดซับเสียงที่เหมาะสม หรือปลูกต้นไม้รอบ พื้นที่โรงงาน เพื่อเป็นแนวกันเสียงที่จะกระทบต่อชุมชน หรือ พื้นที่โดยรอบ	✓		- กำหนดให้โรงงานที่มีแหล่งกำเนิดเสียงในระดับสูง ก่อสร้างอาคารด้วยวัสดุดูดซับเสียงที่เหมาะสม หรือ ปลูกต้นไม้รอบพื้นที่โรงงาน เพื่อเป็นแนวกันเสียงที่จะ กระทบต่อชุมชน หรือพื้นที่โดยรอบ โดยระบุตามแบบ แปรณของการก่อสร้างโรงงานที่ขออนุญาตก่อสร้าง โรงงาน		
	- กำหนดให้โรงงานที่อาจมีแหล่งกำเนิดเสียงในระดับสูง ให้ ตั้งอยู่ด้านในพื้นที่โครงการ และหลีกเลี่ยงทำเลที่ตั้ง ที่อยู่ริม พื้นที่โครงการ เพื่อลดผลกระทบจากระดับเสียงของโรงงาน	✓		- โรงงานที่มีแหล่งกำเนิดเสียงในระดับสูงจะได้ กำหนดให้ตั้งอยู่ด้านในพื้นที่โครงการ		

ตารางที่ 3.1 – 1 ตารางแสดงการประเมินด้านสิ่งแวดล้อม (Environmental Compliance Audit) ตามมาตรการป้องกัน และแก้ไขผลกระทบสิ่งแวดล้อม โครงการนิคมอุตสาหกรรมปิ่นทอง โครงการ 1 (ส่วนขยายครั้งที่ 2) ครั้งที่ 3 (ต่อ)

ผลกระทบสิ่งแวดล้อม	มาตรการป้องกัน และแก้ไขผลกระทบ	ผลการปฏิบัติตาม มาตรการ		รายละเอียดการปฏิบัติ	ปัญหา / อุปสรรคและ แนวทางแก้ไข	อ้างอิง
		ปฏิบัติ	ไม่ปฏิบัติ			
2.2 ระดับเสียง (ต่อ)	- กำหนดแนวกันชน (Buffer Zone) เพื่อลดซับเสียงของนิคมฯ กว้าง 10 เมตร ตลอดแนวพื้นที่โครงการฯ	✓		- โครงการได้กำหนดพื้นที่ไว้สำหรับแนว Buffer Zone ความกว้าง 10 เมตร		
	- กำหนดให้โครงการฯ ทำการประเมินระดับเสียงบริเวณ สำนักงานโครงการนิคม (N2) ช่วงเดือน เม.ย. มีค่า 60.7 – 60.9 เดซิเบล (เอ) และช่วงเดือน พ.ย. มีค่า 59.7 – 60.2 เดซิเบล (เอ) ซึ่งไม่เกิน 70 เดซิเบล(เอ)	✓		- ทำการตรวจติดตามตามมาตรการกำหนดแล้ว พบว่าระดับเสียงบริเวณ สำนักงานโครงการนิคม (N2) ช่วงเดือน เม.ย. มีค่า 60.7 – 60.9 เดซิเบล (เอ) และช่วงเดือน พ.ย. มีค่า 59.7 – 60.2 เดซิเบล (เอ) ซึ่งไม่เกิน 70 เดซิเบล(เอ)		
	- ทำการตรวจวัดเสียงรบกวนของชุมชนอย่างต่อเนื่องปีละ 2 ครั้งๆ ละ 3 วันต่อเนื่อง และนำข้อมูลดังกล่าวมาวางแผน เพื่อกำหนดมาตรการป้องกันเพิ่มเติมในอนาคต	✓		- โครงการได้ทำการตรวจวัดเสียงรบกวนของชุมชนอย่างต่อเนื่องตามมาตรการกำหนด ผลการตรวจวัดมีเสียงรบกวนเกินขึ้นบางช่วงเวลา ทั้งนี้เนื่องจากบริเวณจุดตรวจวัดเป็นแหล่งชุมชนที่อยู่อาศัย/ห้องพักสำหรับเช่า ซึ่งอาจทำให้ผลการตรวจวัดระดับเสียงโดยทั่วไปของทั้ง 5 สถานี มีค่าอยู่ในเกณฑ์มาตรฐานกำหนด ซึ่งทางโครงการได้ทำการตรวจวัดระดับเสียงโดยทั่วไปอย่างต่อเนื่องมาโดยตลอดเพื่อเป็นการเฝ้าระวังไม่ให้เกิดการดำเนินงานของโครงการส่งผลกระทบต่อชุมชนโดยรอบ		

ตารางที่ 3.1 – 1 ตารางแสดงการประเมินด้านสิ่งแวดล้อม (Environmental Compliance Audit) ตามมาตรการป้องกัน และแก้ไขผลกระทบสิ่งแวดล้อม โครงการนิคมอุตสาหกรรมปิ่นทอง โครงการ 1 (ส่วนขยายครั้งที่ 2) ครั้งที่ 3 (ต่อ)

ผลกระทบสิ่งแวดล้อม	มาตรการป้องกัน และแก้ไขผลกระทบ	ผลการปฏิบัติตาม มาตรการ		รายละเอียดการปฏิบัติ	ปัญหา / อุปสรรคและ แนวทางแก้ไข	อ้างอิง
		ปฏิบัติ	ไม่ปฏิบัติ			
2.3 คุณภาพน้ำ	1. มาตรการทั่วไปในการคัดเลือกและตรวจสอบโรงงานก่อนเข้าดำเนินการ - โครงการต้องคัดเลือกประเภทของโรงงานอุตสาหกรรมที่จะเข้ามาตั้งเป็นประเภทที่ไม่มีของเสียที่มีโลหะหนักเกินกว่าเกณฑ์ที่กำหนด	✓		- กนอ./โครงการจะคัดเลือกเฉพาะโรงงานประเภทที่ไม่มีของเสียที่มีโลหะหนักเกินกว่าเกณฑ์ที่กำหนดให้เข้ามาตั้งในพื้นที่โครงการเท่านั้น ปัจจุบันยังไม่พบโรงงานที่มีโลหะหนักเกินกว่าเกณฑ์ที่กำหนด		
	- โครงการต้องไม่รับโรงงานอุตสาหกรรมที่อาจมีน้ำเสียเคมีปนเปื้อนโดยไม่มีระบบบำบัดน้ำเสียทางเคมีภายในโรงงานเพื่อบำบัดน้ำเสียเบื้องต้นให้ได้มาตรฐานน้ำทิ้งที่นิคมอุตสาหกรรมกำหนดโดยเด็ดขาด	✓		- โครงการจะไม่รับโรงงานอุตสาหกรรมที่มีน้ำเสียเคมีปนเปื้อนแล้วไม่มีระบบบำบัดน้ำเสียเคมีภายในโรงงานเด็ดขาด ซึ่งปัจจุบันยังไม่มีโรงงานที่มีน้ำเสียเคมีปนเปื้อนภายในโครงการ		
	- ปฏิบัติตามแผนการจัดการคุณภาพน้ำทั้ง และมาตรการควบคุมคุณภาพน้ำเสียของโครงการอย่างเคร่งครัดทุกขั้นตอน ดังนี้ • ตรวจสอบข้อมูลโรงงานเบื้องต้นว่าอยู่ในเงื่อนไขที่นิคมอุตสาหกรรมฯ รับผิดชอบ	✓		- ปฏิบัติตามแผนการจัดการคุณภาพน้ำทั้ง และมาตรการควบคุมคุณภาพน้ำเสียของโครงการอย่างเคร่งครัดทุกขั้นตอน ดังนี้ • โดยโครงการได้ทำการตรวจสอบข้อมูลโรงงานตั้งแต่ขั้นตอนแรกของการซื้อขายว่าอยู่ในเงื่อนไขที่นิคมอุตสาหกรรมฯ รับผิดชอบ		



ตารางที่ 3.1 – 1 ตารางแสดงการประเมินด้านสิ่งแวดล้อม (Environmental Compliance Audit) ตามมาตรการป้องกัน และแก้ไขผลกระทบสิ่งแวดล้อม โครงการนิคมอุตสาหกรรมปิ่นทอง โครงการ 1 (ส่วนขยายครั้งที่ 2) ครั้งที่ 3 (ต่อ)

ผลกระทบสิ่งแวดล้อม	มาตรการป้องกัน และแก้ไขผลกระทบ	ผลการปฏิบัติตาม มาตรการ		รายละเอียดการปฏิบัติ	ปัญหา / อุปสรรคและ แนวทางแก้ไข	อ้างอิง
		ปฏิบัติ	ไม่ปฏิบัติ			
2.3 คุณภาพน้ำ (ต่อ)	<ul style="list-style-type: none">ตรวจสอบข้อมูลโรงงานก่อนก่อสร้าง โดยโรงงานมีหน้าที่ ส่งมอบแบบแปลนรายละเอียดการคำนวณ และเครื่องจักรของ ระบบบำบัดน้ำเสียให้โครงการและกนอ. ตรวจสอบความถูกต้อง เพื่ออนุมัติก่อนการดำเนินการก่อสร้างกำหนดให้โรงงานมีหน้าที่ส่งมอบแบบก่อสร้าง และผลการทดลองเดินระบบบำบัดน้ำเสียให้โครงการ และ กนอ. พิจารณา ก่อนเปิดดำเนินการ			<ul style="list-style-type: none">โรงงานต้องส่งมอบแบบแปลนการ ก่อสร้างโรงงานให้ กนอ. ทำการตรวจสอบความถูกต้องก่อนดำเนินการ ก่อสร้างเมื่อการก่อสร้างแล้วเสร็จ กนอ. จะเข้าตรวจสอบอีกครั้งว่าการก่อสร้างถูกต้องตามแบบที่ได้เสนอไว้หรือไม่		
	- โครงการต้องตรวจสอบ และควบคุมคุณภาพน้ำเสียจาก โรงงานต่างๆ ที่จะส่งเข้าสู่ระบบบำบัดน้ำเสียส่วนกลางให้เป็นไปตามเงื่อนไขและความสามารถที่ระบบบำบัดน้ำเสีย ส่วนกลางสามารถรองรับได้ และหากมีการเปลี่ยนแปลงใดๆ ที่ จะมีผลต่อปริมาณและลักษณะของน้ำเสีย ต้องแจ้งให้โครงการ ทราบ เพื่อป้องกันผลเสียต่อประสิทธิภาพการบำบัดน้ำเสียรวม	✓		- โครงการตรวจวิเคราะห์คุณภาพน้ำซึ่งเป็นประจำทุก เดือน และทางโครงการได้เข้าดำเนินการตรวจสอบและ แจ้งโรงงานให้ทราบถึงผลการตรวจวัดคุณภาพน้ำทั้งผ่าน Web Online (ENVI Services) โดยแจ้งสาเหตุ ที่ อาจ ก่อให้เกิดค่าน้ำที่เกินเกณฑ์มาตรฐานฯ พร้อมทั้งแนะนำ วิธีป้องกันและแก้ไขคุณภาพน้ำทั้งของโรงงานที่ไม่ผ่าน เกณฑ์มาตรฐาน		



ตารางที่ 3.1 – 1 ตารางแสดงการประเมินด้านสิ่งแวดล้อม (Environmental Compliance Audit) ตามมาตรการป้องกัน และแก้ไขผลกระทบสิ่งแวดล้อม โครงการนิคมอุตสาหกรรมปิ่นทอง โครงการ 1 (ส่วนขยายครั้งที่ 2) ครั้งที่ 3 (ต่อ)

ผลกระทบสิ่งแวดล้อม	มาตรการป้องกัน และแก้ไขผลกระทบ	ผลการปฏิบัติตาม มาตรการ		รายละเอียดการปฏิบัติ	ปัญหา / อุปสรรคและ แนวทางแก้ไข	อ้างอิง
		ปฏิบัติ	ไม่ปฏิบัติ			
2.3 คุณภาพน้ำ (ต่อ)				ทั้งนี้ได้กำกับให้โรงงานกำกับดูแลและเพิ่มมาตรการ การดูแลรักษาความสะอาดภายในโรงงานอย่าง เคร่งครัดเพื่อไม่ให้เกิดเหตุการณ์ดังกล่าวขึ้นอีก และ ควบคุมคุณภาพน้ำซึ่งให้อยู่ในค่าควบคุมที่การนิคม อุตสาหกรรมกำหนด โดยผ่านทางอีเมลเป็นประจำทุก เดือน หากพบว่าผลเกินในครั้งแรกจะทำการปรับตาม อัตราที่กำหนดทันที และมีหนังสือแจ้งเตือน (ผ่านทาง Web Online) ให้ทำการปรับปรุงคุณภาพน้ำให้มีค่า เป็นไปตามเงื่อนไขและความสามารถที่ระบบบำบัดน้ำ เสียส่วนกลางสามารถรองรับได้		
	- โครงการต้องกำหนดให้โรงงานอุตสาหกรรมที่น้ำเสียมี ลักษณะขบถติดเกินมาตรฐานน้ำเสียของโรงงานอุตสาหกรรมที่ ยอมให้ระบายเข้าสู่ระบบบำบัดน้ำเสียส่วนกลางของโครงการ ตามข้อกำหนดสำหรับการประกอบการในนิคมอุตสาหกรรม ต้องจัดทำระบบบำบัดน้ำเสียเบื้องต้น เพื่อบำบัดน้ำเสียให้ได้ ตามข้อกำหนดของโครงการ	✓		- โครงการได้กำหนดให้โรงงานปฏิบัติตามข้อกำหนด และข้อปฏิบัติของผู้ประกอบการในนิคมฯ หาก โรงงานมีน้ำเสียที่มีลักษณะขบถติด เกินมาตรฐานที่ กำหนดต้องจัดทำระบบบำบัดน้ำเสียเบื้องต้นให้ได้ ตามข้อกำหนดของโครงการ		



ตารางที่ 3.1 – 1 ตารางแสดงการประเมินด้านสิ่งแวดล้อม (Environmental Compliance Audit) ตามมาตรการป้องกัน และแก้ไขผลกระทบสิ่งแวดล้อม โครงการนิคมอุตสาหกรรมปิ่นทอง
โครงการ 1 (ส่วนขยายครั้งที่ 2) ครั้งที่ 3 (ต่อ)

ผลกระทบสิ่งแวดล้อม	มาตรการป้องกัน และแก้ไขผลกระทบ	ผลการปฏิบัติตาม มาตรการ		รายละเอียดการปฏิบัติ	ปัญหา / อุปสรรคและ แนวทางแก้ไข	อ้างอิง
		ปฏิบัติ	ไม่ปฏิบัติ			
2.3 คุณภาพน้ำ (ต่อ)	- โรงงานต้องจัดให้มีอุปกรณ์กักน้ำทิ้งหลังบำบัดจากกระบวนการผลิตที่มีระยะเวลาเก็บกักอย่างน้อย 1 วัน เพื่อตรวจสอบคุณภาพน้ำเสียให้ได้มาตรฐานที่โครงการกำหนด ก่อนระบายเข้าสู่ระบบรวมน้ำเสียส่วนกลางของโครงการ	✓		- โครงการได้แจ้งโรงงานที่มีระบบบำบัดน้ำเสียเบื้องต้นให้มีอุปกรณ์กักน้ำทิ้งหลังการบำบัดมีระยะเวลาเก็บกักอย่างน้อย 1 วันเพื่อพักน้ำก่อนระบายเข้าสู่ระบบรวมน้ำเสียส่วนกลาง และทางโครงการได้ติดตามตรวจสอบคุณภาพน้ำของโรงงาน ทุกโรง เดือนละ 1 ครั้ง		
	- จัดทำแผนลดปริมาณการใช้น้ำ/ปริมาณน้ำทิ้งที่ผ่านการบำบัดของโครงการตามปริมาณน้ำเสียที่เกิดขึ้น และเพื่อลดการระบายน้ำทิ้ง ให้น้อยที่สุด	✓		- โครงการจัดให้มีแผนลดปริมาณการใช้น้ำ และได้ร่น้ำน้ำที่ผ่านการบำบัดแล้วมาใช้รดน้ำต้นไม้ภายในพื้นที่โครงการ ซึ่งในปี 2567 เดือน ม.ค. - มิ.ย. มีปริมาณ 292.40 ลบ.ม./วัน และเดือน ก.ค. - ธ.ค. มีปริมาณ 292.40 ลบ.ม./วัน		
	2. ระบบรวมน้ำเสีย - โครงการต้องกำหนดให้โรงงานก่อสร้างท่อรวมน้ำเสียเคมีแยกจากท่อน้ำเสียทางชีวภาพภายในโรงงานออกจากกันโดยเด็ดขาด	✓		- โครงการกำหนดให้โรงงานที่มีน้ำเสียเคมีปนเปื้อนจะต้องก่อสร้างท่อรวมน้ำเสียเคมีแยกออกจากท่อน้ำเสียทางชีวภาพภายในโรงงานออกจากกัน		



ตารางที่ 3.1 - 1 ตารางแสดงการประเมินด้านสิ่งแวดล้อม (Environmental Compliance Audit) ตามมาตรการป้องกัน และแก้ไขผลกระทบสิ่งแวดล้อม โครงการนิคมอุตสาหกรรมปิ่นทอง
โครงการ 1 (ส่วนขยายครั้งที่ 2) ครั้งที่ 3 (ต่อ)

ผลกระทบสิ่งแวดล้อม	มาตรการป้องกัน และแก้ไขผลกระทบ	ผลการปฏิบัติตาม มาตรการ		รายละเอียดการปฏิบัติ	ปัญหา / อุปสรรคและ แนวทางแก้ไข	อ้างอิง
		ปฏิบัติ	ไม่ปฏิบัติ			
2.3 คุณภาพน้ำ (ต่อ)	- โครงการต้องกำหนดให้โรงงานแยกระบบระบายน้ำเสียออกจากระบบระบายน้ำฝนโดยเด็ดขาด และต้องป้องกันไม่ให้ให้น้ำเสียไหลลงสู่รางระบายน้ำ หรือระบายน้ำฝนของโครงการ	✓		- กนอ./โครงการได้มีการตรวจสอบระบบก่อสร้างและควบคุมให้โรงงานแยกระบบระบาย น้ำเสียออกจากระบบระบายน้ำฝนโดยเด็ดขาด		
	- โครงการต้องกำหนดให้โรงงานต้องก่อสร้างระบบระบายน้ำเสียอย่างมีขีด ละอาท และไม่ส่งกลิ่นเหม็นเป็นที่รังเกียจ	✓		- แบบแปลนการก่อสร้างต่างๆ ต้องถูกรวบรวมโดย โครงการและกนอ. ก่อนและหลังการก่อสร้าง เพื่อให้เป็นไปตามข้อกำหนดในมาตรการลดผลกระทบสิ่งแวดล้อม		
	- โครงการต้องควบคุม ดูแลการต่อท่อระบายน้ำเสียของโรงงานกับท่อรวมน้ำเสียของโครงการ โดยจะต้องต่อลงที่ตำแหน่งที่เหมาะสมที่นิคมอุตสาหกรรม ได้จัดเตรียมหรือกำหนดไว้	✓		- โครงการได้ควบคุม ดูแลการต่อท่อระบายน้ำเสียให้เป็นไปตามที่ออกแบบไว้ โดยโรงงานจะต้องกรอกแบบฟอร์มการขออนุญาตเชื่อมท่อน้ำเสียโรงงานกับท่อน้ำเสียส่วนกลางของนิคมอุตสาหกรรมฯ เพื่อยืนยันให้โครงการทราบก่อนดำเนินการ		
	- โครงการต้องกำหนดให้โรงงานจัดสร้าง Inspection Manhole ตรงตำแหน่งที่จะบรรจุท่อระบายน้ำเสียของโรงงานกับท่อรวมน้ำเสียของนิคมอุตสาหกรรม	✓		- โครงการได้กำหนดให้โรงงานจัดสร้าง Inspection Manhole ตรงตำแหน่งที่จะบรรจุท่อระบายน้ำเสียของโรงงานกับท่อรวมน้ำเสียของนิคมอุตสาหกรรมฯ ซึ่งแบบแปลนการก่อสร้างต่างๆ ต้องถูกรวบรวมโดยกนอ. ก่อนการก่อสร้างเพื่อให้เป็นไปตามข้อกำหนดในมาตรการลดผลกระทบสิ่งแวดล้อม		



รายงานการตรวจประเมินด้านสิ่งแวดล้อม

โครงการนิคมอุตสาหกรรมปิ่นทอง โครงการ 1 (ส่วนขยายครั้งที่ 2) ครั้งที่ 3

ของ บริษัท ปิ่นทอง อินดัสตรีอล ปาร์ค จำกัด (มหาชน)

ตารางที่ 3.1 – 1 ตารางแสดงการประเมินด้านสิ่งแวดล้อม (Environmental Compliance Audit) ตามมาตรการป้องกัน และแก้ไขผลกระทบสิ่งแวดล้อม โครงการนิคมอุตสาหกรรมปิ่นทอง โครงการ 1 (ส่วนขยายครั้งที่ 2) ครั้งที่ 3 (ต่อ)

ผลกระทบสิ่งแวดล้อม	มาตรการป้องกัน และแก้ไขผลกระทบ	ผลการปฏิบัติตาม มาตรการ		รายละเอียดการปฏิบัติ	ปัญหา / อุปสรรคและ แนวทางแก้ไข	อ้างอิง
		ปฏิบัติ	ไม่ปฏิบัติ			
2.3 คุณภาพน้ำ (ต่อ)	- ควบคุมดูแลกิจกรรมต่างๆ ภายในนิคมอุตสาหกรรมให้อยู่ใน สภาพเรียบร้อย โดยเฉพาะการระบายน้ำทิ้งของโรงงานภายใน โรง เพื่อป้องกันไม่ให้เกิดการปนเปื้อนลงสู่แหล่งน้ำ ใต้ดินที่ไหลผ่าน พื้นที่โครงการ	✓		- โครงการมีเจ้าหน้าที่ตรวจสอบ และควบคุมกิจกรรม ต่างๆ ภายในนิคมฯ เป็นประจำทุกวัน โดยเฉพาะการ ระบายน้ำทิ้งของโรงงานภายใน โรง เพื่อป้องกันไม่ให้เกิดการ ปนเปื้อนลงสู่แหล่งน้ำ ใต้ดินที่ไหลผ่านพื้นที่โครงการ		
	3. ระบบบำบัดน้ำเสียส่วนกลางทางชีวภาพ 1) ขนาด และความสามารถของระบบบำบัดน้ำเสีย - โครงการต้องจัดให้มีระบบบำบัดน้ำเสียส่วนกลาง ทางชีวภาพแบบตะกอนเร่ง (Activated Sludge) มีขนาด และความสามารถในการบำบัดน้ำเสียสูงสุด ไม่น้อยกว่า 3,700 ลบ.ม./วัน เพื่อรับน้ำเสียจากเขตอุตสาหกรรม เขต พักอาศัย เขตพาณิชย์กรรม และสำนักงาน	✓		- โครงการได้จัดให้มีระบบบำบัดน้ำเสียส่วนกลางทาง ชีวภาพแบบ ตะกอน เร่ง (Activated Sludge) เรียบร้อยแล้ว โดยปัจจุบันมีขนาด 4,000 ลบ.ม./วัน (ดำเนินการเพิ่มขนาดระบบบำบัดน้ำเสีย ตั้งแต่เดือน กรกฎาคม 2558) เพื่อรองรับปริมาณน้ำเสียที่เกิดขึ้น ได้อย่างเพียงพอ ในปี 2567 มีน้ำเสียเข้าระบบ เดือน ม.ค. - มิ.ย. 2,592.17 ลบ.ม./วัน และเดือน ก.ค. - ธ.ค. มีน้ำเสียเข้าระบบ 2,950.83 ลบ.ม./วัน		



รายงานการตรวจประเมินด้านสิ่งแวดล้อม

โครงการนิคมอุตสาหกรรมปิ่นทอง โครงการ 1 (ส่วนขยายครั้งที่ 2) ครั้งที่ 3

ของ บริษัท ปิ่นทอง อินดัสตรีอล ปาร์ค จำกัด (มหาชน)

ตารางที่ 3.1 – 1 ตารางแสดงการประเมินด้านสิ่งแวดล้อม (Environmental Compliance Audit) ตามมาตรการป้องกัน และแก้ไขผลกระทบสิ่งแวดล้อม โครงการนิคมอุตสาหกรรมปิ่นทอง โครงการ 1 (ส่วนขยายครั้งที่ 2) ครั้งที่ 3 (ต่อ)

ผลกระทบสิ่งแวดล้อม	มาตรการป้องกัน และแก้ไขผลกระทบ	ผลการปฏิบัติตาม มาตรการ		รายละเอียดการปฏิบัติ	ปัญหา / อุปสรรคและ แนวทางแก้ไข	อ้างอิง
		ปฏิบัติ	ไม่ปฏิบัติ			
2.3 คุณภาพน้ำ (ต่อ)	- กำหนดมาตรฐานน้ำทิ้งจากโรงงานภายในก่อนระบายลงสู่ ระบบบำบัดน้ำเสียส่วนกลางให้เป็นไปตามประกาศการนิคม อุตสาหกรรมแห่งประเทศไทย ที่ 029/2567 เรื่อง กำหนด มาตรฐานทั่วไปในการระบายน้ำเสียเข้าสู่ระบบบำบัดน้ำเสีย ส่วนกลางในนิคมอุตสาหกรรมฯ หรือกฎหมายอื่นที่เกี่ยวข้อง ฉบับล่าสุด	✓		- มีการกำหนดมาตรฐานน้ำทิ้งจากโรงงานภายใน โรง ก่อนระบายลงสู่ระบบบำบัดน้ำเสียส่วนกลางแล้ว		
	- กำหนดให้เริ่มก่อสร้างระบบบำบัดน้ำเสียแห่งใหม่ทันทีที่มี ปริมาณน้ำเสียมากกว่าร้อยละ 70 ของแห่งเดิม	✓		- ระบบบำบัดน้ำเสียปัจจุบันมีขนาด 4,000 ลบ.ม./ วัน เพื่อรองรับปริมาณน้ำเสียที่เกิดขึ้นได้อย่าง เพียงพอ • เดือน ม.ค. - มิ.ย. 67 มีน้ำเสียเข้าระบบ ประมาณ 2,592.07 ลบ.ม./วัน • เดือน ก.ค. - ธ.ค. 67 มีน้ำเสียเข้าระบบ ประมาณ 2,950.83 ลบ.ม./วัน		



ตารางที่ 3.1 – 1 ตารางแสดงการประเมินด้านสิ่งแวดล้อม (Environmental Compliance Audit) ตามมาตรการป้องกัน และแก้ไขผลกระทบสิ่งแวดล้อม โครงการนิคมอุตสาหกรรมปิ่นทอง โครงการ 1 (ส่วนขยายครั้งที่ 2) ครั้งที่ 3 (ต่อ)

ผลกระทบสิ่งแวดล้อม	มาตรการป้องกัน และแก้ไขผลกระทบ	ผลการปฏิบัติตาม มาตรการ		รายละเอียดการปฏิบัติ	ปัญหา / อุปสรรคและ แนวทางแก้ไข	อ้างอิง
		ปฏิบัติ	ไม่ปฏิบัติ			
	2) การกักกันดูแล - โครงการต้องควบคุมคุณภาพน้ำทิ้งหลังการบำบัด โดยมีค่าบีโอดีไม่เกิน 20 มก./ล. ของแข็งแขวนลอยไม่เกิน 50 มก./ล. น้ำมันและไขมัน ไม่เกิน 5 มก./ล. และโลหะหนักทุก ชนิดให้มีค่าเป็นไปตามประกาศกระทรวงทรัพยากรธรรมชาติและ สิ่งแวดล้อม เรื่อง กำหนดมาตรฐานควบคุมการระบายน้ำ ทิ้งจากโรงงานอุตสาหกรรมและเขตประกอบการอุตสาหกรรม (ลงวันที่ 6 มิถุนายน 2559) หรือกฎหมายอื่นที่เกี่ยวข้องฉบับ ล่าสุด ก่อนนำไปใช้ประโยชน์ในการรดพื้นที่สีเขียวของ โครงการ และระบายสู่ห้วยบ้านนา	✓		- โครงการทำการเก็บน้ำทิ้งหลังผ่านการบำบัดไป วิเคราะห์เป็นประจำทุกเดือน ซึ่งผลการตรวจ วิเคราะห์มีค่าอยู่ในเกณฑ์มาตรฐานกำหนด		



ตารางที่ 3.1 – 1 ตารางแสดงการประเมินด้านสิ่งแวดล้อม (Environmental Compliance Audit) ตามมาตรการป้องกัน และแก้ไขผลกระทบสิ่งแวดล้อม โครงการนิคมอุตสาหกรรมปิ่นทอง โครงการ 1 (ส่วนขยายครั้งที่ 2) ครั้งที่ 3 (ต่อ)

ผลกระทบสิ่งแวดล้อม	มาตรการป้องกัน และแก้ไขผลกระทบ	ผลการปฏิบัติตาม มาตรการ		รายละเอียดการปฏิบัติ	ปัญหา / อุปสรรคและ แนวทางแก้ไข	อ้างอิง
		ปฏิบัติ	ไม่ปฏิบัติ			
2.3 คุณภาพน้ำ (ต่อ)	- ให้อัดตั้งเครื่องมือวัดอัตราการไหลของน้ำเสียก่อน เข้าระบบและหลังจากจากระบบบำบัดน้ำเสียส่วนกลาง เพื่อ นำผลมาใช้เปรียบเทียบกับระดับน้ำเข้า-ออก รวมทั้งให้โครงการ บันทึกปริมาณน้ำทิ้งที่นำไปใช้ประโยชน์ในพื้นที่สีเขียวของ โครงการ พร้อมทั้งรายงานผลดังกล่าวให้สำนักงานนโยบาย และแผนทรัพยากรธรรมชาติและสิ่งแวดล้อม และกนอ. ทราบทุก 6 เดือน	✓		- โครงการได้อัดตั้งเครื่องมือวัดอัตราการไหล (Flow meter) ของน้ำเสียก่อนเข้าระบบบำบัดน้ำเสีย ส่วนกลาง ส่วนหลังจากจากระบบบำบัดน้ำเสีย ส่วนกลางติดตั้งเวียร์ (WEIR) และมีการคำนวณอัตรา การไหลของน้ำออกจากระบบฯ ทั้งนี้ทางโครงการกำลัง พิจารณาติดตั้งเครื่องมือวัดอัตราการไหล (Flow meter) น้ำเสียก่อนเข้าระบบบำบัดน้ำเสีย - ทั้งนี้ได้มีการบันทึกปริมาณน้ำทิ้งที่นำไปใช้ประโยชน์ ในพื้นที่สีเขียว และรายงานผลดังกล่าวให้ สผ. และ กนอ. ทราบทุก 6 เดือน • เดือน ม.ค. – มิ.ย. 67 มีปริมาณน้ำทิ้ง 292.40 ลบ.ม./วัน • เดือน ก.ค. - ธ.ค. 67 มีปริมาณน้ำทิ้ง 292.40 ลบ.ม./วัน		



ตารางที่ 3.1 – 1 ตารางแสดงการประเมินด้านสิ่งแวดล้อม (Environmental Compliance Audit) ตามมาตรการป้องกัน และแก้ไขผลกระทบสิ่งแวดล้อม โครงการนิคมอุตสาหกรรมปิ่นทอง
โครงการ 1 (ส่วนขยายครั้งที่ 2) ครั้งที่ 3 (ต่อ)

ผลกระทบสิ่งแวดล้อม	มาตรการป้องกัน และแก้ไขผลกระทบ	ผลการปฏิบัติตาม มาตรการ		รายละเอียดการปฏิบัติ	ปัญหา / อุปสรรคและ แนวทางแก้ไข	อ้างอิง
		ปฏิบัติ	ไม่ปฏิบัติ			
2.3 คุณภาพน้ำ (ต่อ)	- ดูแลการวิเคราะห์น้ำทิ้งของโรงงานรายโรง โดยเฉลี่ยรายเดือนหากมีค่าการตรวจวิเคราะห์เกิน มาตรฐานมากกว่า 2 ครั้ง โรงงานจะต้องเสียค่าปรับตาม อัตราที่โครงการกำหนด	✓		- ตรวจวิเคราะห์คุณภาพน้ำทิ้งโรงงานเป็นประจำทุกเดือน และทางโครงการได้เข้าดำเนินการตรวจสอบและแจ้ง โรงงานให้ทราบถึงผลตรวจวัดคุณภาพน้ำทิ้งผ่านทาง Web Online (ENVI Services) โดยแจ้งสาเหตุที่อาจก่อให้เกิด ค่าน้ำทิ้งเกินเกณฑ์มาตรฐานฯ พร้อมทั้งแนะนำวิธีป้องกัน และแก้ไขคุณภาพน้ำทิ้งของโรงงานที่ไม่ผ่านเกณฑ์ มาตรฐาน ทั้งนี้ได้กำชับให้โรงงานกำกับดูแลและเพิ่ม มาตรการการดูแลรักษาความสะอาดภายในโรงงานอย่าง เคร่งครัดเพื่อไม่ให้เกิดเหตุการณ์ดังกล่าวขึ้นอีก และควบคุม คุณภาพน้ำทิ้งให้อยู่ในค่าควบคุมที่การนิคมอุตสาหกรรม กำหนด โดยผ่านทางอีเมลเป็นประจำทุกเดือน หากพบว่ามี ผลเกินในครั้งแรกโครงการจะทำการปรับตามอัตราที่ กำหนดทันที และมีหนังสือแจ้งเตือน (ผ่านทาง Web Online) ให้ทำการปรับปรุงคุณภาพน้ำให้เป็นไปตามเงื่อนไข และความสามารถที่ระบบบำบัดน้ำเสียส่วนกลางสามารถ รองรับได้		



ตารางที่ 3.1 – 1 ตารางแสดงการประเมินด้านสิ่งแวดล้อม (Environmental Compliance Audit) ตามมาตรการป้องกัน และแก้ไขผลกระทบสิ่งแวดล้อม โครงการนิคมอุตสาหกรรมปิ่นทอง
โครงการ 1 (ส่วนขยายครั้งที่ 2) ครั้งที่ 3 (ต่อ)

ผลกระทบสิ่งแวดล้อม	มาตรการป้องกัน และแก้ไขผลกระทบ	ผลการปฏิบัติตาม มาตรการ		รายละเอียดการปฏิบัติ	ปัญหา / อุปสรรคและ แนวทางแก้ไข	อ้างอิง
		ปฏิบัติ	ไม่ปฏิบัติ			
2.3 คุณภาพน้ำ (ต่อ)	- จัดให้มีเจ้าหน้าที่ที่มีความรู้ ประสบการณ์ และความ ซื่อสัตย์ในการควบคุม ดูแลระบบบำบัดน้ำเสียส่วนกลางให้ ทำงานได้อย่างมีประสิทธิภาพ และเป็นไปตามข้อกำหนดที่ ออกแบบไว้	✓		- โครงการได้ว่าจ้างบริษัท ฮีลท์เริ่นไทยคอนซัลติ้ง 1992 จำกัด ซึ่งขึ้นทะเบียนเป็นผู้ควบคุม ระบบบำบัด มลพิษทางน้ำประเภทนิคมอุตสาหกรรมโรงงาน อุตสาหกรรมเรียบร้อยแล้ว ทะเบียนเลขที่ บ.123-48- 004		
	3) การจัดหาน้ำทิ้งแยกหลังการบำบัด - โครงการจะนำน้ำทิ้งหลังผ่านการบำบัดมาปรับปรุง คุณภาพก่อนนำไปใช้ประโยชน์ในการรดต้นไม้/สนามหญ้า ภายในพื้นที่สีเขียว และพื้นที่ที่กั้นชน และล้างถนนภายใน โครงการ ประมาณ 1,439 ลบ.ม./วัน ส่วนที่เหลือประมาณ 758 ลบ.ม./วัน จะระบายลงสู่ห้วยบ้านนา อย่างไรก็ตาม โครงการ จะไม่ระบาย น้ำมากกว่าที่ขออนุญาตไว้ตามรายงานการ วิเคราะห์ผลกระทบสิ่งแวดล้อมโครงการนิคมอุตสาหกรรมปิ่น ทอง (ส่วนขยาย) ครั้งที่ 3 ที่อนุญาตไว้ให้ระบายน้ำได้ไม่เกิน 2,197 ลบ.ม./วัน	✓		- โครงการได้ทำการปรับปรุงคุณภาพน้ำให้มีค่าเป็นไป ตามมาตรฐานก่อนนำไปใช้ประโยชน์โดยใช้ระบบรวบรวบ น้ำจากบ่อ Holding Pond มาใช้รดต้นไม้สนามหญ้า ภายในพื้นที่สีเขียวและแนวกันชนภายในพื้นที่ ส่วน ปริมาณที่เหลือได้ระบายลงสู่ห้วยบ้านนา • เดือน ม.ค. – มิ.ย. 67 มีปริมาณน้ำทิ้ง 292.40 ลบ.ม./วัน • เดือน ก.ค. – ธ.ค. 67 มีปริมาณน้ำทิ้ง 292.40 ลบ.ม./วัน		



ตารางที่ 3.1 – 1 ตารางแสดงการประเมินด้านสิ่งแวดล้อม (Environmental Compliance Audit) ตามมาตรการป้องกัน และแก้ไขผลกระทบสิ่งแวดล้อม โครงการนิคมอุตสาหกรรมปิ่นทอง
โครงการ 1 (ส่วนขยายครั้งที่ 2) ครั้งที่ 3 (ต่อ)

ผลกระทบสิ่งแวดล้อม	มาตรการป้องกัน และแก้ไขผลกระทบ	ผลการปฏิบัติตาม มาตรการ		รายละเอียดการปฏิบัติ	ปัญหา / อุปสรรคและ แนวทางแก้ไข	อ้างอิง
		ปฏิบัติ	ไม่ปฏิบัติ			
2.3 คุณภาพน้ำ (ต่อ)	- จัดพื้นที่กักปริมาณน้ำทิ้งภายหลังการบำบัดที่นำกลับไป ใช้ประโยชน์ในพื้นที่สีเขียวของโครงการฯ เพื่อให้ทราบ แนวโน้มของปริมาณการใช้น้ำในกิจกรรมดังกล่าว	✓		- โครงการได้ทำการบันทึกปริมาณน้ำทิ้งที่ผ่านการบำบัด นำกลับมาใช้ประโยชน์ในพื้นที่สีเขียว โดยในปี 2567 ช่วง เดือน ม.ค. – มิ.ย มีปริมาณ 292.40 ลบ.ม./วัน และเดือน ก.ค. – ธ.ค. มีปริมาณ 292.40 ลบ.ม./วัน		
	4. ระบบบำบัดน้ำเสียทางเคมี 1) ขนาด และความสามารถของระบบ - โครงการจะต้องจัดให้มีระบบบำบัดน้ำเสียส่วนกลาง ทางเคมี (Central Chemical Treatment Plant) ขนาด 100 ลบ.ม./วัน ซึ่งแยกออกจากระบบบำบัดน้ำเสียส่วนกลางแบบ ชีวภาพ ทั้งนี้ โครงการได้จัดให้มีระบบบำบัดน้ำเสียส่วนกลาง ทางเคมี เพื่อเป็นระบบสำรองกรณีที่มีโรงงานมีเหตุฉุกเฉิน เท่านั้น	✓		- ปัจจุบันโครงการยังไม่ได้การก่อสร้างระบบบำบัดน้ำ เสียทางเคมี ทั้งนี้โครงการได้สำรองพื้นที่สำหรับติดตั้ง ระบบน้ำเสียไว้เรียบร้อยแล้ว หากดำเนินการก่อสร้าง ระบบโครงการจะดำเนินการทำตามมาตรการกำหนด		



ตารางที่ 3.1 – 1 ตารางแสดงการประเมินด้านสิ่งแวดล้อม (Environmental Compliance Audit) ตามมาตรการป้องกัน และแก้ไขผลกระทบสิ่งแวดล้อม โครงการนิคมอุตสาหกรรมปิ่นทอง
โครงการ 1 (ส่วนขยายครั้งที่ 2) ครั้งที่ 3 (ต่อ)

ผลกระทบสิ่งแวดล้อม	มาตรการป้องกัน และแก้ไขผลกระทบ	ผลการปฏิบัติตาม มาตรการ		รายละเอียดการปฏิบัติ	ปัญหา / อุปสรรคและ แนวทางแก้ไข	อ้างอิง
		ปฏิบัติ	ไม่ปฏิบัติ			
2.3 คุณภาพน้ำ (ต่อ)	2) การกำกับดูแล - โครงการต้องกำหนดให้มีปริมาณโลหะหนักในน้ำเสีย จากโรงงานอุตสาหกรรมที่อาจมีน้ำเสียปนเปื้อนก่อนที่ระบาย เข้าสู่ระบบบำบัดน้ำเสียส่วนกลาง เป็นดังนี้ * สังกะสี ไม่เกิน 5.0 มิลลิกรัม/ลิตร * ไครเมียม ชนิด Hexavalent ไม่เกิน 0.25 มิลลิกรัม/ลิตร ชนิด Trivalent ไม่เกิน 0.75 มิลลิกรัม/ลิตร * สารหนู (As) ไม่เกิน 0.25 มิลลิกรัม/ลิตร * ทองแดง (Cu) ไม่เกิน 2.0 มิลลิกรัม/ลิตร * ปรอท (Hg) ไม่เกิน 0.005 มิลลิกรัม/ลิตร * แคดเมียม (Cd) ไม่เกิน 0.03 มิลลิกรัม/ลิตร * ตะกั่ว (Pb) ไม่เกิน 0.2 มิลลิกรัม/ลิตร * แบเรียม (Ba) ไม่เกิน 1.0 มิลลิกรัม/ลิตร * ซีเลเนียม (Se) ไม่เกิน 0.02 มิลลิกรัม/ลิตร * นิกเกิล (Ni) ไม่เกิน 1.0 มิลลิกรัม/ลิตร * แมงกานีส (Mn) ไม่เกิน 5.0 มิลลิกรัม/ลิตร * เงิน (Ag) ไม่เกิน 1.0 มิลลิกรัม/ลิตร	✓		- โครงการจะทำการควบคุมโรงงานตามมาตรการ อย่างเคร่งครัด		



ตารางที่ 3.1 – 1 ตารางแสดงการประเมินด้านสิ่งแวดล้อม (Environmental Compliance Audit) ตามมาตรการป้องกัน และแก้ไขผลกระทบสิ่งแวดล้อม โครงการนิคมอุตสาหกรรมปิ่นทอง
โครงการ 1 (ส่วนขยายครั้งที่ 2) ครั้งที่ 3 (ต่อ)

ผลกระทบสิ่งแวดล้อม	มาตรการป้องกัน และแก้ไขผลกระทบ	ผลการปฏิบัติตาม มาตรการ		รายละเอียดการปฏิบัติ	ปัญหา / อุปสรรคและ แนวทางแก้ไข	อ้างอิง
		ปฏิบัติ	ไม่ปฏิบัติ			
2.3 คุณภาพน้ำ (ต่อ)	- กำหนดให้โรงงานที่อาจมีน้ำเสียปนเปื้อนเคมี สุ่มตรวจ ปริมาณโลหะหนักทุกชนิดที่มีในน้ำเสียของโรงงานในบ่อ Inspection Manhole ของโรงงานดังกล่าว โดยทำการตรวจวัด เดือนละ 1 ครั้ง เพื่อตรวจสอบการปนเปื้อนของน้ำเสียเคมีใน น้ำเสียแบบชีวภาพ	✓		- โครงการจะทำการควบคุมโรงงาน ตามมาตรการ กำหนดอย่างเคร่งครัด ทั้งนี้โครงการมี การ ประสานงานกับ กนอ. กำชับให้โรงงานทำการ ตรวจสอบปริมาณโลหะหนักในน้ำเสีย และรายงานให้ กนอ.ทราบ เป็นประจำทุกเดือน		
	- หากพบโรงงานที่ปล่อยน้ำเสียเคมีที่ไม่ได้มาตรฐาน ออกมาสู่ระบบรวมน้ำเสียส่วนกลางของนิคมอุตสาหกรรม ให้ปิดวาล์วน้ำเสียที่บริเวณ Inspection Manhole ทันที	✓		- หากพบโรงงานที่ปล่อยน้ำเสียเคมีที่ไม่ได้มาตรฐาน ออกมาสู่ระบบรวมน้ำเสียส่วนกลางของนิคม อุตสาหกรรม ให้ปิดวาล์วน้ำเสียที่บริเวณ Inspection Manhole ทั้งนี้ โดยทางโครงการจะทำการควบคุม โรงงานตามมาตรการกำหนดอย่างเคร่งครัด		
	- สำรองกรรทุกน้ำ และอุปกรณ์เก็บกักน้ำเสีย เพื่อให้บริการขนส่งน้ำเสียทางเคมีจากโรงงานต่างๆ มาบำบัดที่ ระบบบำบัดน้ำเสียทางเคมีส่วนกลางในกรณีฉุกเฉินหรือเพื่อ ขนส่งไปบำบัดยังผู้ที่ได้รับอนุญาตให้บำบัดกากของเสีย อันตราย จากหน่วยงานราชการ เช่น GENCO เป็นต้น	✓		- โครงการจะทำการควบคุมโรงงานตามมาตรการ อย่างเคร่งครัด		



ตารางที่ 3.1 – 1 ตารางแสดงการประเมินด้านสิ่งแวดล้อม (Environmental Compliance Audit) ตามมาตรการป้องกัน และแก้ไขผลกระทบสิ่งแวดล้อม โครงการนิคมอุตสาหกรรมปิ่นทอง
โครงการ 1 (ส่วนขยายครั้งที่ 2) ครั้งที่ 3 (ต่อ)

ผลกระทบสิ่งแวดล้อม	มาตรการป้องกัน และแก้ไขผลกระทบ	ผลการปฏิบัติตาม มาตรการ		รายละเอียดการปฏิบัติ	ปัญหา / อุปสรรคและ แนวทางแก้ไข	อ้างอิง
		ปฏิบัติ	ไม่ปฏิบัติ			
2.3 คุณภาพน้ำ (ต่อ)	- จัดให้มีเจ้าหน้าที่รับผิดชอบเรื่อง การขนส่งน้ำเสียของ โครงการ เพื่อนำไปบำบัดยังระบบบำบัดน้ำเสียทางเคมี และมี หน้าที่ควบคุมและประสานงานในการนำน้ำเสียที่ไม่ได้ มาตรฐานของโรงงาน กรณีเกิดเหตุฉุกเฉินไปบำบัดนอก โครงการ	✓		- จัดให้มีเจ้าหน้าที่รับผิดชอบเรื่องการขนส่งน้ำเสีย ของโครงการ เพื่อนำไปบำบัดยังระบบบำบัดน้ำเสีย ทางเคมี และมีหน้าที่ควบคุมและประสานงานในการ นำน้ำเสียไม่ได้มาตรฐานของโรงงาน กรณีฉุกเฉินไป บำบัดนอกโครงการ โดยโครงการจะทำการควบคุม โรงงานตามมาตรการอย่างเคร่งครัด		
	- จัดให้มีการทำบัญชีรายละเอียด (Manifest) ของ น้ำเสียทุกครั้งก่อนอนุญาตให้โรงงานรายโรจน์้ำน้ำเสียไปบำบัด นอกโครงการ	✓		- ปัจจุบันยังไม่เกิดเหตุการณ์ดังกล่าว หากมีเหตุการณ์ เกิดขึ้นทางโครงการจะปฏิบัติตามมาตรการที่กำหนด ไว้ทันที		
	- หากโรงงานไม่สามารถนำน้ำเสียกลับไปบำบัดในตัวเอง โรงงานต้องแจ้งฉุกเฉินไปยังศูนย์ควบคุมน้ำเสียส่วนกลาง เพื่อ ติดต่อน้ำทิ้งที่ไม่ได้มาตรฐานมาบำบัดที่ระบบบำบัดน้ำเสีย เคมีส่วนกลางของโครงการก่อน หากสุดท้ายยังให้รับผิดชอบ และ ส่งไปบำบัดยังผู้ที่ได้รับอนุญาตให้บำบัดกากของเสียอันตราย จากหน่วยงานราชการ เช่น GENCO เป็นต้น	✓		- หากโรงงานไม่สามารถนำน้ำเสียกลับไปบำบัดในตัวเอง โรงงานต้องแจ้งฉุกเฉินไปยังศูนย์ควบคุมน้ำเสียส่วนกลาง เพื่อติดต่อน้ำทิ้งที่ไม่ได้มาตรฐานมาบำบัดที่ระบบ บำบัดน้ำเสียส่วนกลางทางเคมีของโครงการก่อน หาก สุดท้ายยังให้รับผิดชอบและส่งไปบำบัดยังผู้ที่ได้รับอนุญาตให้ บำบัดกากของเสียอันตรายจากหน่วยงานราชการโดยด่วน เช่น GENCO เป็นต้น โดยทางโครงการจะทำการควบคุม โรงงานตามมาตรการกำหนดอย่างเคร่งครัด		



ตารางที่ 3.1 – 1 ตารางแสดงการประเมินด้านสิ่งแวดล้อม (Environmental Compliance Audit) ตามมาตรการป้องกัน และแก้ไขผลกระทบสิ่งแวดล้อม โครงการนิคมอุตสาหกรรมปิ่นทอง โครงการ 1 (ส่วนขยายครั้งที่ 2) ครั้งที่ 3 (ต่อ)

ผลกระทบสิ่งแวดล้อม	มาตรการป้องกัน และแก้ไขผลกระทบ	ผลการปฏิบัติตาม มาตรการ		รายละเอียดการปฏิบัติ	ปัญหา / อุปสรรคและ แนวทางแก้ไข	อ้างอิง
		ปฏิบัติ	ไม่ปฏิบัติ			
2.3 คุณภาพน้ำ (ต่อ)	5. โรงงานรายโรงที่มีน้ำเสียเคมีปนเปื้อน - น้ำเสียเคมีของโรงงานที่มีลักษณะการปนเปื้อนเข้มข้น และมี ลักษณะการเกิดเป็นขี้ งู ง (Batch Discharge Wastewater) ซึ่งจะมีปริมาณน้ำเสียน้อยแต่มีความเข้มข้นของ โลหะหนักสูงจัดเป็น Liquid Hazardous Waste ให้โรงงาน ส่งไปบำบัดโดยผู้ที่ได้รับอนุญาตให้บำบัดกากของเสียอันตราย จากหน่วยงานราชการ เช่น GENCO โดยจัดเก็บในอุปกรณ์ที่ เฉพาะสม มีใบแจ้งรายละเอียด (Manifest) แจ้งต่อผู้รับผิดชอบ ส่วนกลางด้านการจัดการควบคุมคุณภาพน้ำเสียในโครงการ ทรานกุกครั้งก่อนทุกครั้งไปบำบัดยังหน่วยงานที่ได้รับอนุญาต	✓		- ปัจจุบันยังไม่เกิดเหตุการณ์ดังกล่าว หากมีเหตุการณ์ เกิดขึ้นทางโครงการจะปฏิบัติตามมาตรการกำหนดไว้ ทันที		
	- โรงงานต้องจัดให้มีบ่อพักน้ำเสียส่งผ่านการบำบัดของ โรงงานมีระยะเวลาเก็บกัก 1 วัน เพื่อให้สามารถรองรับน้ำเสีย แทนกันได้กรณีที่มีน้ำเสียไม่เต็มมาตรฐาน	✓		- โครงการจะทำการควบคุมโรงงานตามมาตรการ กำหนดอย่างเคร่งครัด		



ตารางที่ 3.1 – 1 ตารางแสดงการประเมินด้านสิ่งแวดล้อม (Environmental Compliance Audit) ตามมาตรการป้องกัน และแก้ไขผลกระทบสิ่งแวดล้อม โครงการนิคมอุตสาหกรรมปิ่นทอง โครงการ 1 (ส่วนขยายครั้งที่ 2) ครั้งที่ 3 (ต่อ)

ผลกระทบสิ่งแวดล้อม	มาตรการป้องกัน และแก้ไขผลกระทบ	ผลการปฏิบัติตาม มาตรการ		รายละเอียดการปฏิบัติ	ปัญหา / อุปสรรคและ แนวทางแก้ไข	อ้างอิง
		ปฏิบัติ	ไม่ปฏิบัติ			
2.3 คุณภาพน้ำ (ต่อ)	- โรงงานต้องจัดสร้างบ่อตรวจวัดคุณภาพน้ำทิ้ง (Final Monitor Tank) ขนาดเก็บกัก 1 วัน จำนวน 1 บ่อ ต่อจากบ่อ พักน้ำเสีย และโรงงานจะต้องติดตั้งระบบควบคุมอัตโนมัติ (On-line Monitoring) เพื่อตรวจวัดโลหะหนักที่มีในน้ำเสีย ของโรงงานได้อย่างต่อเนื่อง โดยสามารถรายงานผลไปยังศูนย์ ควบคุมน้ำเสียส่วนกลางของโครงการได้ ซึ่งถ้าหากโครงการ พบว่า ค่าโลหะหนักในน้ำทิ้งมีค่าเกินมาตรฐาน เจ้าหน้าที่ศูนย์ ควบคุมน้ำเสียส่วนกลางจะดำเนินการปิดประตูน้ำทันทีเพื่อ ป้องกันไม่ให้น้ำทิ้งที่สุดท้ายมีค่าเกินมาตรฐานผ่านออกนอก โรงงาน ซึ่งโรงงานต้องสูบน้ำเสียดังกล่าวกลับไปที่บ่อใหม่โดย คำนวณ หรือส่งไปบำบัดที่ระบบบำบัดน้ำเสียส่วนกลางทางเคมี	✓		- ทางโครงการจะทำการควบคุมโรงงาน ตามมาตรการ กำหนดอย่างเคร่งครัด		

ตารางที่ 3.1 – 1 ตารางแสดงการประเมินด้านสิ่งแวดล้อม (Environmental Compliance Audit) ตามมาตรการป้องกัน และแก้ไขผลกระทบสิ่งแวดล้อม โครงการนิคมอุตสาหกรรมปิ่นทอง
โครงการ 1 (ส่วนขยายครั้งที่ 2) ครั้งที่ 3 (ต่อ)

ผลกระทบสิ่งแวดล้อม	มาตรการป้องกัน และแก้ไขผลกระทบ	ผลการปฏิบัติตาม มาตรการ		รายละเอียดการปฏิบัติ	ปัญหา / อุปสรรคและ แนวทางแก้ไข	อ้างอิง
		ปฏิบัติ	ไม่ปฏิบัติ			
2.3 คุณภาพน้ำ (ต่อ)	- หากโครงการไม่สามารถดำเนินการแก้ไขปัญหที่เกิดขึ้น เนื่องจากระบบบำบัดน้ำเสียทางเคมีเบื้องต้น หรือปัญหาเรื่องน้ำเสียทางเคมีได้ภายในเวลาอันสั้น โครงการจะมีหนังสือติดเคียงแจ้งให้โรงงานรีบดำเนินการปรับปรุงแก้ไขให้แล้วเสร็จภายในเวลาที่กำหนด และจะมีเจ้าหน้าที่ของศูนย์ควบคุมดูแลน้ำเสียส่วนกลางมาตรวจสอบการดำเนินการของโรงงานรายโรง หรือดำเนินการให้น้ำน้ำเสียไปบำบัดที่ระบบบำบัดน้ำเสียส่วนกลางทางเคมี จนกว่าจะแก้ไขระบบบำบัดน้ำเสียทางเคมีของโรงงานเรียบร้อย	✓		- ปัจจุบันยังไม่เกิดเหตุการณ์ดังกล่าว หากมีเหตุการณ์เกิดขึ้นทางโครงการจะปฏิบัติตามมาตรการที่กำหนดไว้ทันที		
	- หากการนำน้ำเสียทางเคมีกลับไปบำบัดใหม่ของโรงงานยังไม่สามารถดำเนินการจนได้มาตรฐานภายในเวลาที่กำหนด หรือหากไม่ปฏิบัติตาม หรือแจ้งความคืบหน้าในการปรับปรุงแก้ไขที่เหมาะสม โครงการอาจจะลดจ่ายน้ำประปาให้โรงงานเป็นการชั่วคราว	✓		- ปัจจุบันยังไม่เกิดเหตุการณ์ดังกล่าว หากมีเหตุการณ์เกิดขึ้นทางโครงการจะปฏิบัติตามมาตรการที่กำหนดไว้ทันที		

ตารางที่ 3.1 – 1 ตารางแสดงการประเมินด้านสิ่งแวดล้อม (Environmental Compliance Audit) ตามมาตรการป้องกัน และแก้ไขผลกระทบสิ่งแวดล้อม โครงการนิคมอุตสาหกรรมปิ่นทอง
โครงการ 1 (ส่วนขยายครั้งที่ 2) ครั้งที่ 3 (ต่อ)

ผลกระทบสิ่งแวดล้อม	มาตรการป้องกัน และแก้ไขผลกระทบ	ผลการปฏิบัติตาม มาตรการ		รายละเอียดการปฏิบัติ	ปัญหา / อุปสรรคและ แนวทางแก้ไข	อ้างอิง
		ปฏิบัติ	ไม่ปฏิบัติ			
2.3 คุณภาพน้ำ (ต่อ)	- น้ำเสียที่มีน้ำเสียเคมีปนเปื้อนบ้าง ซึ่งลักษณะการเกิดน้ำเสียเป็นแบบต่อเนื่อง (Continuous Discharge Wastewater) ให้โรงงานพิจารณาบำบัดน้ำเสียในส่วนที่สามารถใช้ประโยชน์ได้อีกกลับมาใช้ใหม่ หรือจัดให้มีกระบวนการ Waste Minimization Program เพื่อนำส่วนที่มีประโยชน์กลับมาใช้อีกเป็นการลดปริมาณน้ำเสียที่ต้องบำบัดลงให้มากที่สุด	✓		- ปัจจุบันยังไม่เกิดเหตุการณ์ดังกล่าว หากมีเหตุการณ์เกิดขึ้นทางโครงการจะปฏิบัติตามมาตรการที่กำหนดไว้ทันที		
	- โรงงานต้องเก็บตัวอย่างน้ำจากบ่อบำบัดน้ำเสียเพื่อตรวจวิเคราะห์ค่า pH, TDS, COD สารประกอบทางเคมีอื่นๆ หรือโลหะหนักชนิดที่เกี่ยวข้องกับการผลิตของโรงงานทั้งหมด และรายงานต่อศูนย์ควบคุมน้ำเสียส่วนกลางเป็นประจำ ถ้าพบว่ามีความเกินมาตรฐานกำหนดให้โรงงานต้องปรับปรุงแก้ไขโดยเร่งด่วน	✓		- ทางโครงการจะทำการควบคุมโรงงานตามมาตรการกำหนดอย่างเคร่งครัด		



ตารางที่ 3.1 – 1 ตารางแสดงการประเมินด้านสิ่งแวดล้อม (Environmental Compliance Audit) ตามมาตรการป้องกัน และแก้ไขผลกระทบสิ่งแวดล้อม โครงการนิคมอุตสาหกรรมปิ่นทอง
โครงการ 1 (ส่วนขยายครั้งที่ 2) ครั้งที่ 3 (ต่อ)

ผลกระทบสิ่งแวดล้อม	มาตรการป้องกัน และแก้ไขผลกระทบ	ผลการปฏิบัติตาม มาตรการ		รายละเอียดการปฏิบัติ	ปัญหา / อุปสรรคและ แนวทางแก้ไข	อ้างอิง
		ปฏิบัติ	ไม่ปฏิบัติ			
2.3 คุณภาพน้ำ (ต่อ)	6. บ่อพักน้ำที่ท้ายหลังการบำบัดของโครงการ - จัดให้มีบ่อพักน้ำทิ้ง (Holding Pond) ในระบบบำบัดน้ำเสีย ส่วนกลางทางชีวภาพ ขนาด 4,215 ลบ.ม./วัน (อย่างน้อย 1 วัน) และติดตั้งอุปกรณ์วัดระดับน้ำ เพื่อตรวจสอบปริมาณน้ำใน Holding Pond เป็นประจำทุกวัน	✓		- ทางโครงการจัดให้มีบ่อพักน้ำทิ้ง (Holding Pond) ขนาด 2,000 ลบ.ม./วัน และบ่อพักน้ำทิ้งบ่อที่ 2 ขนาด 2,852 ลบ.ม มีขนาดรวม 4,852 ลบ.ม. ซึ่งบ่อดังกล่าวเพียงพอที่จะเก็บน้ำไว้ได้อย่างน้อย 1 วัน และทำการติดตั้งอุปกรณ์วัดระดับน้ำ เพื่อตรวจสอบปริมาณน้ำใน Holding Pond แล้ว ทั้งนี้โครงการได้เพิ่มขนาดระบบบำบัดน้ำเสียให้มีขนาด 4,000 ลบ.ม./วัน เพื่อรองรับปริมาณน้ำเสียที่เกิดขึ้นอย่างต่อเนื่อง		
	- ควบคุมปริมาณออกซิเจนละลายน้ำ (DO) ของน้ำทิ้งภายหลังการบำบัดให้ไม่น้อยกว่า 2 มก./ล. ก่อนปล่อยสู่ห้วยบ้านนา	✓		- โครงการได้ควบคุมค่า DO ของน้ำทิ้งภายหลังการบำบัดให้ไม่น้อยกว่า 2 มก./ล. โดยได้ทำการตรวจสอบค่า DO เป็นประจำทุกวัน โดยในปี 2567 ช่วงเดือน ม.ค. - มิ.ย. มีค่า 2.54 – 5.70 มก./ล. และเดือน ก.ค. - ธ.ค. มีค่า 1.29 – 6.02 มก./ล.		



ตารางที่ 3.1 – 1 ตารางแสดงการประเมินด้านสิ่งแวดล้อม (Environmental Compliance Audit) ตามมาตรการป้องกัน และแก้ไขผลกระทบสิ่งแวดล้อม โครงการนิคมอุตสาหกรรมปิ่นทอง
โครงการ 1 (ส่วนขยายครั้งที่ 2) ครั้งที่ 3 (ต่อ)

ผลกระทบสิ่งแวดล้อม	มาตรการป้องกัน และแก้ไขผลกระทบ	ผลการปฏิบัติตาม มาตรการ		รายละเอียดการปฏิบัติ	ปัญหา / อุปสรรคและ แนวทางแก้ไข	อ้างอิง
		ปฏิบัติ	ไม่ปฏิบัติ			
2.3 คุณภาพน้ำ (ต่อ)	- กำหนดให้การระบายน้ำที่ท้ายหลังการบำบัดลงสู่ห้วยบ้านนา ในอัตราสูงสุดไม่เกิน 758 ลบ.ม./วัน และส่วนที่เหลือโครงการจะนำไปโปร่น้ำที่พื้นที่สีเขียว = 1,439 ลบ.ม./วัน โดยต้องควบคุมคุณภาพน้ำให้เป็นไปตามกฎหมายที่หน่วยงานราชการกำหนด	✓		- โครงการได้นำน้ำที่ผ่านการบำบัดแล้วไปใช้รดพื้นที่สีเขียวภายในโครงการ ซึ่งในปี 2567 เดือน ม.ค. - มิ.ย. มีปริมาณ 292.40 ลบ.ม./วัน และเดือน ก.ค. - ธ.ค. มีปริมาณ 292.40 ลบ.ม./วัน ส่วนปริมาณที่เหลือได้ระบายลงสู่ห้วยบ้านนา		
	- กำหนดให้โครงสร้างของบ่อพักน้ำทิ้งของโครงการมีความแข็งแรง และทนทานต่อสภาพการใช้งานเป็นไปตามหลักวิศวกรรม	✓		- ปฏิบัติตามมาตรการโดยโครงสร้างของบ่อพักน้ำทิ้งของโครงการมีความแข็งแรง และทนทานต่อสภาพการใช้งานเป็นไปตามหลักวิศวกรรม		
	- จัดให้มีเจ้าหน้าที่ติดตามตรวจสอบบ่อพักน้ำที่ท้ายหลังการบำบัด และระบบท่อส่งน้ำทิ้งไปบำบัดอย่างสม่ำเสมอ ในกรณีที่เกิดความเสียหายต่อระบบท่อจะต้องปิดวาล์วส่งน้ำทิ้งภายหลังการบำบัด และทำการซ่อมแซมทันที	✓		- โครงการได้จัดให้มีเจ้าหน้าที่ติดตามตรวจสอบบ่อพักน้ำที่ซึ่งเป็นประจำทุกวันภายหลังการบำบัด และระบบท่อส่งน้ำทิ้งไปบำบัดอย่างสม่ำเสมอ		
	7. การควบคุม และตรวจสอบระบบบำบัดน้ำเสีย - จัดตั้งศูนย์ควบคุมน้ำเสียส่วนกลาง เพื่อดูแลการบริหารจัดการ และควบคุมดูแลเรื่องลักษณะสมบัติและปริมาณน้ำเสียจาก โรงงานต่างๆ ภายในโครงการ มิให้มีค่าเกินกว่าที่โครงการกำหนด	✓		- โครงการได้จัดให้มีศูนย์ควบคุมน้ำเสียส่วนกลาง และได้ว่าจ้างบริษัท ฮีลท์รีนไทยคอนซัลติ้ง 1992 จำกัด เป็นผู้ดำเนินการควบคุมระบบบำบัดน้ำเสีย		



ตารางที่ 3.1 – 1 ตารางแสดงการประเมินด้านสิ่งแวดล้อม (Environmental Compliance Audit) ตามมาตรการป้องกัน และแก้ไขผลกระทบสิ่งแวดล้อม โครงการนิคมอุตสาหกรรมปิ่นทอง
โครงการ 1 (ส่วนขยายครั้งที่ 2) ครั้งที่ 3 (ต่อ)

ผลกระทบสิ่งแวดล้อม	มาตรการป้องกัน และแก้ไขผลกระทบ	ผลการปฏิบัติตาม มาตรการ		รายละเอียดการปฏิบัติ	ปัญหา / อุปสรรคและ แนวทางแก้ไข	อ้างอิง
		ปฏิบัติ	ไม่ปฏิบัติ			
2.3 คุณภาพน้ำ (ต่อ)	- จัดให้มีเจ้าหน้าที่ประจำศูนย์ควบคุมน้ำเสียส่วนกลาง ซึ่ง ทำหน้าที่ควบคุมการปล่อยน้ำเสีย เพื่อติดตามประสิทธิภาพ ของระบบบำบัดน้ำเสีย โดยใช้ทั้งวิธีการตรวจสอบโดยการ สังเกตจากลักษณะทางกายภาพของน้ำเสีย เช่น สี กลิ่น และ ตะกอนในน้ำเสีย เป็นต้น รวมทั้งการตรวจสอบค่าดัชนีคุณภาพ น้ำต่างๆ ในการเดินระบบบำบัดน้ำเสียอยู่เป็นประจำ	✓		- โครงการได้ว่าจ้างบริษัท ฮัสเทิร์วันไทยคอนซัลติ้ง 1992 จำกัด ในการดูแลระบบบำบัดน้ำเสีย และจัดให้ มีเจ้าหน้าที่ประจำอยู่ที่ศูนย์ควบคุมน้ำเสียส่วนกลาง เพื่อติดตามประสิทธิภาพของระบบบำบัดน้ำเสีย รวมทั้งการตรวจสอบค่าดัชนีคุณภาพน้ำต่างๆ ในการ เดินระบบบำบัดน้ำเสีย		
	- โครงการต้องเน้นตรวจสอบแอม แด บำรุงรักษา อุปกรณ์เครื่องมือที่ใช้ในระบบบำบัดน้ำเสีย และระบบท่อส่ง น้ำทิ้งให้สามารถทำงานได้อย่างมีประสิทธิภาพอยู่เสมอ	✓		- โครงการได้ทำการตรวจสอบอย่างสม่ำเสมอตาม แดม PM ประจำปี 2567		
	- โครงการต้องจัดเตรียมอะไหล่หรืออุปกรณ์/เครื่องมือที่ใช้ ในระบบบำบัดน้ำเสีย และระบบท่อส่งน้ำทิ้งสำรองไว้ ตลอดเวลาเพื่อให้สามารถดำเนินการแก้ไขซ่อมแซมหรือเปลี่ยน โทรมได้ทันทีเมื่ออุปกรณ์เครื่องมือชำรุดเสียหาย	✓		- โครงการได้จัดเตรียมอะไหล่หรืออุปกรณ์/เครื่องมือ ที่ใช้ในระบบบำบัดน้ำเสียไว้อย่างเพียงพอ และมีการ ตรวจสอบอุปกรณ์ระบบบำบัดให้อยู่ในสภาพดีเสมอ		



ตารางที่ 3.1 – 1 ตารางแสดงการประเมินด้านสิ่งแวดล้อม (Environmental Compliance Audit) ตามมาตรการป้องกัน และแก้ไขผลกระทบสิ่งแวดล้อม โครงการนิคมอุตสาหกรรมปิ่นทอง
โครงการ 1 (ส่วนขยายครั้งที่ 2) ครั้งที่ 3 (ต่อ)

ผลกระทบสิ่งแวดล้อม	มาตรการป้องกัน และแก้ไขผลกระทบ	ผลการปฏิบัติตาม มาตรการ		รายละเอียดการปฏิบัติ	ปัญหา / อุปสรรคและ แนวทางแก้ไข	อ้างอิง
		ปฏิบัติ	ไม่ปฏิบัติ			
2.3 คุณภาพน้ำ (ต่อ)	- ควบคุมดูแลกิจกรรมต่างๆ ภายในนิคมอุตสาหกรรมให้อยู่ ในสภาพเรียบร้อยโดยเฉพาะการระบายน้ำทิ้งของโรงงานราย โรง เพื่อป้องกันไม่ให้เกิดการลักลอบปล่อยน้ำเสียลงสู่แหล่งน้ำ ธรรมชาติในเขตพื้นที่โครงการ	✓		- โครงการมีการติดตามตรวจสอบคุณภาพน้ำทิ้งของ โรงงานอย่างสม่ำเสมอ และจัดให้มีเจ้าหน้าที่ของ โครงการดูแลตรวจสอบมิให้มีการลักลอบปล่อยน้ำเสีย ลงสู่แหล่งน้ำผิวดินที่ไหลผ่านพื้นที่โครงการ		
	- จัดให้มีเครื่องมือหรืออุปกรณ์พิเศษ และเครื่องมือ หรือ อุปกรณ์เพิ่มเติมคือ เครื่องตรวจวัดค่าบีโอดี (Biochemical Oxygen Demand) ตามประกาศกระทรวงอุตสาหกรรม เรื่อง กำหนดให้โรงงานที่ ต้องมีระบบบำบัดน้ำเสียต้องติดตั้ง เครื่องมือหรืออุปกรณ์พิเศษ และเครื่องมือหรืออุปกรณ์ เพิ่มเติม (ฉบับที่ 3) พ.ศ. 2549 หรือตามกฎหมายอื่นที่ เกี่ยวข้องฉบับล่าสุด	✓		- โครงการได้ดำเนินการติดตั้งเครื่องตรวจวัดค่า บีโอดี (Biochemical Oxygen Demand) ให้เป็นไปตาม ประกาศกระทรวงอุตสาหกรรม ซึ่งติดตั้งแล้วเสร็จเมื่อ วันที่ 30 ม.ค. 60 โดย Online ผลไปที่สำนักงาน กนอ.ปิ่นทอง เพื่อติดตามผลอย่างต่อเนื่องโครงการได้ เน้นขนาดระบบบำบัดน้ำเสียให้มีขนาด 4,000 ลบ.ม./ วัน เพื่อรองรับปริมาณน้ำเสียที่เกิดขึ้นอย่างเพียงพอ		
	- จัดให้มีเจ้าหน้าที่ที่มีความรู้เรื่องระบบบำบัดน้ำเสีย หรือ เจ้าหน้าที่ที่ได้รับการอบรมให้มีความรู้ความชำนาญในเรื่อง เกี่ยวกับระบบบำบัดน้ำเสียแล้ว ไม่ต่ำกว่า 12 ชั่วโมง ทำ หน้าที่ควบคุมและตรวจสอบระบบบำบัดน้ำเสียของ โครงการ	✓		- โครงการได้ว่าจ้างบริษัท ฮัสเทิร์วันไทยคอนซัลติ้ง 1992 จำกัด ซึ่งมีเจ้าหน้าที่ที่มีความรู้ความชำนาญใน เรื่อง การควบคุมดูแลระบบบำบัดน้ำเสีย และได้รับการขึ้น ทะเบียนเป็นผู้ควบคุมจากกรมโรงงานอุตสาหกรรม เรียบร้อยแล้ว		



ตารางที่ 3.1 – 1 ตารางแสดงการประเมินด้านสิ่งแวดล้อม (Environmental Compliance Audit) ตามมาตรการป้องกัน และแก้ไขผลกระทบสิ่งแวดล้อม โครงการนิคมอุตสาหกรรมปิ่นทอง
โครงการ 1 (ส่วนขยายครั้งที่ 2) ครั้งที่ 3 (ต่อ)

ผลกระทบสิ่งแวดล้อม	มาตรการป้องกัน และแก้ไขผลกระทบ	ผลการปฏิบัติตาม มาตรการ		รายละเอียดการปฏิบัติ	ปัญหา / อุปสรรคและ แนวทางแก้ไข	อ้างอิง
		ปฏิบัติ	ไม่ปฏิบัติ			
3. คุณค่าการใช้ ประโยชน์ชุมชน 3.1 การใช้ที่ดิน	- ติดต่อประสานงานกับสำนักงานโยธาธิการและผังเมือง จังหวัดชลบุรี เพื่อจัดรูปแบบชุมชนหรือเมืองที่คาดว่าจะ เกิดขึ้นใหม่ในบริเวณดังกล่าว ให้สอดคล้องกับผังเมืองและ แผนการพัฒนาของจังหวัดชลบุรี	✓		- ทางโครงการได้ส่งแผนงานระยะยาวให้กับทาง กนอ. เพื่อทำการประสานงานกับสำนักงานโยธาธิการและ ผังเมืองจังหวัดต่อไป		
	- ร่วมมือกับโรงงานอุตสาหกรรมต่างๆ ในพื้นที่โครงการกวัดขึ้น พนักงานขับรถใช้ความระมัดระวังและปฏิบัติตามกฎจราจร อย่างเคร่งครัด	✓		- มีการรณรงค์ผ่านทางการประชุมผู้ประกอบการ และได้ติดตั้งป้ายจราจรไว้ตามจุดต่างๆ ภายในพื้นที่ โครงการ		
	- โครงการต้องจัดให้มีเจ้าหน้าที่คอยอำนวยความสะดวก และ จัดระเบียบการจราจรบริเวณทางเข้า-ออกจากพื้นที่โครงการ	✓		- โครงการได้จัดให้มีเจ้าหน้าที่คอยอำนวยความสะดวก และจัดระเบียบการจราจรบริเวณทางเข้า- ออกจากพื้นที่โครงการ นอกจากนี้ยังจัดให้มีเจ้าหน้าที่ ประจำทางแยกภายในพื้นที่โครงการ		



ตารางที่ 3.1 – 1 ตารางแสดงการประเมินด้านสิ่งแวดล้อม (Environmental Compliance Audit) ตามมาตรการป้องกัน และแก้ไขผลกระทบสิ่งแวดล้อม โครงการนิคมอุตสาหกรรมปิ่นทอง
โครงการ 1 (ส่วนขยายครั้งที่ 2) ครั้งที่ 3 (ต่อ)

ผลกระทบสิ่งแวดล้อม	มาตรการป้องกัน และแก้ไขผลกระทบ	ผลการปฏิบัติตาม มาตรการ		รายละเอียดการปฏิบัติ	ปัญหา / อุปสรรคและ แนวทางแก้ไข	อ้างอิง
		ปฏิบัติ	ไม่ปฏิบัติ			
3.2 การคมนาคมขนส่ง	- ในช่วงเวลาเช้า-เย็น ซึ่งเป็นชั่วโมงเร่งด่วน โครงการต้องจัด ให้มีเจ้าหน้าที่ คอยอำนวยความสะดวก และจัดระเบียบ การจราจรบริเวณทางเข้า-ออกจากพื้นที่โครงการ	✓		- ในช่วงเวลาเช้า-เย็น ซึ่งเป็นชั่วโมงเร่งด่วนทาง โครงการได้จัดให้มีเจ้าหน้าที่รักษาความปลอดภัยคอย อำนวยความสะดวก และจัดระเบียบการจราจร บริเวณทางเข้า-ออก และมีป้อมตำรวจเป็นศูนย์รับ แจ้งเหตุของโครงการ		
	- จัดให้มีลานจอดรถสำหรับจอดรถรับ-ส่งพนักงานบริเวณ ด้านหน้าโครงการเพื่อมิให้มีการจอดรถกีดขวางทางจราจร	✓		- โครงการจัดให้มีสถานที่จอดรถรับส่งพนักงานไว้ทั้ง ภายใน และภายนอกโครงการแล้ว และจัดให้มีลาน สำหรับจอดรถไว้ด้วย นอกจากนี้ยังมีเจ้าหน้าที่คอย อำนวยความสะดวกในชั่วโมงเร่งด่วนในช่วงเวลาเช้า (เวลา 7.00-8.00 น.) และช่วงเวลาเย็น (เวลา 17.00- 18.00 น.) เพื่อมิให้มีการจอดรถกีดขวางทางจราจร		
	- ให้อำนาจเจ้าหน้าที่จราจรตีเส้นแบ่งเขตการจราจรบนถนน และติดตั้งสัญญาณจราจรตามทางแยกที่สำคัญภายในพื้นที่ โครงการ	✓		- มีเส้นแบ่งการจราจรบนถนน และติดตั้งเครื่องหมาย สัญญาณจราจรตามทางแยก		



รายงานการตรวจประเมินด้านสิ่งแวดล้อม

โครงการนิคมอุตสาหกรรมปิ่นทอง โครงการ 1 (ส่วนขยายครั้งที่ 2) ครั้งที่ 3

ของวิจิตร ปิ่นทอง อินดิเคสเรียล ปาร์ค จำกัด (มหาชน)

ตารางที่ 3.1 – 1 ตารางแสดงการประเมินด้านสิ่งแวดล้อม (Environmental Compliance Audit) ตามมาตรการป้องกัน และแก้ไขผลกระทบสิ่งแวดล้อม โครงการนิคมอุตสาหกรรมปิ่นทอง โครงการ 1 (ส่วนขยายครั้งที่ 2) ครั้งที่ 3 (ต่อ)

ผลกระทบสิ่งแวดล้อม	มาตรการป้องกัน และแก้ไขผลกระทบ	ผลการปฏิบัติตาม มาตรการ		รายละเอียดการปฏิบัติ	ปัญหา / อุปสรรคและ แนวทางแก้ไข	อ้างอิง
		ปฏิบัติ	ไม่ปฏิบัติ			
3.2 การคมนาคมขนส่ง (ต่อ)	- จัดการซ่อมแซมถนนรวมถึงป้ายเครื่องหมายจราจรในกรณี เกิดการชำรุดเสียหาย	✓		- โครงการได้มีการตรวจสอบอยู่เป็นประจำ หาก พบว่าเกิดการชำรุดเสียหาย ทางโครงการจะซ่อมแซม ให้อยู่ในสภาพใช้งานได้ตามปกติ		
	- จำกัดความเร็วของยานพาหนะภายในพื้นที่โครงการให้ไม่เกิน 60 กม./ชม.	✓		- ติดป้ายจำกัดความเร็วไม่เกิน 40 กม./ชม. และทำ Speed Bump เพื่อลดความเร็วรถในโครงการ		
3.3 การระบายน้ำ และการควบคุมน้ำท่วม	- โครงการต้องตรวจสอบ ซ่อมแซมและบำรุงรักษาท่อ หรือราง ระบายน้ำฝนจากทุกส่วนของพื้นที่โครงการให้สามารถระบาย น้ำได้ตามที่ออกแบบไว้	✓		- โครงการมีการตรวจสอบ ซ่อมแซมและบำรุงรักษา ท่อ หรือรางระบายน้ำฝนจากทุกส่วนของพื้นที่ โครงการให้สามารถระบายน้ำได้ตามที่ออกแบบไว้ เป็นประจำอย่างสม่ำเสมอ		
	- โครงการต้องทำความสะอาด ออกตะกอนในราง หรือท่อ ระบายน้ำฝนในพื้นที่โครงการอย่างน้อยปีละ 1 ครั้ง	✓		- โครงการทำความสะอาด ออกตะกอนในราง หรือท่อ ระบายน้ำฝนภายในโครงการเป็นประจำทุกเดือน		
	- โครงการปลูกต้นไม้ และพืชมูลดินตลอดสองฝั่งบริเวณ พื้นที่ริมคลองหรือทางน้ำสาธารณะที่ไหลผ่านพื้นที่โครงการ	✓		- โครงการได้ปลูกต้นไม้และพืชมูลดินบริเวณริม คลองที่ไหลผ่านพื้นที่โครงการ		
	- ดูแลการระบายน้ำของโรงงานรายโรงไม่ให้ทิ้งน้ำเสียลงสู่ ระบายระบายน้ำฝนและทางน้ำธรรมชาติ	✓		- โครงการได้จัดให้มีเจ้าหน้าที่ตรวจสอบการระบาย น้ำของโรงงานไม่ให้ทิ้งน้ำเสียลงระบายระบายน้ำฝน และทางน้ำธรรมชาติ		



รายงานการตรวจประเมินด้านสิ่งแวดล้อม

โครงการนิคมอุตสาหกรรมปิ่นทอง โครงการ 1 (ส่วนขยายครั้งที่ 2) ครั้งที่ 3

ของวิจิตร ปิ่นทอง อินดิเคสเรียล ปาร์ค จำกัด (มหาชน)

ตารางที่ 3.1 – 1 ตารางแสดงการประเมินด้านสิ่งแวดล้อม (Environmental Compliance Audit) ตามมาตรการป้องกัน และแก้ไขผลกระทบสิ่งแวดล้อม โครงการนิคมอุตสาหกรรมปิ่นทอง โครงการ 1 (ส่วนขยายครั้งที่ 2) ครั้งที่ 3 (ต่อ)

ผลกระทบสิ่งแวดล้อม	มาตรการป้องกัน และแก้ไขผลกระทบ	ผลการปฏิบัติตาม มาตรการ		รายละเอียดการปฏิบัติ	ปัญหา / อุปสรรคและ แนวทางแก้ไข	อ้างอิง
		ปฏิบัติ	ไม่ปฏิบัติ			
3.3 การระบายน้ำ และการควบคุมน้ำท่วม (ต่อ)	- โครงการต้องดำเนินการกำจัดวัชพืช และปรับปรุงท้องคลอง ให้อยู่ในสภาพที่เหมาะสมอย่างน้อยปีละ 1 ครั้ง ในช่วงก่อนเข้า ฤดูฝนหรือประมาณเดือนเมษายน	✓		- โครงการทำการกำจัดวัชพืช และปรับปรุงท้องคลอง ภายในโครงการอย่างสม่ำเสมอในช่วงฤดูฝน		
	- จัดให้มีบ่อนก้นน้ำภายในพื้นที่โครงการ จำนวน 3 แห่ง รวม ปริมาณความจุรวมของบ่อนก้นน้ำทั้งหมดเท่ากับ 218,400 ลูกบาศก์เมตร คิดเป็นพื้นที่ทั้งหมดประมาณ 21 ไร่ และใช้อ่าง เก็บน้ำดิบของนิคมอุตสาหกรรมฯ เป็นบ่อนก้นน้ำฝนร่วมกัน เพื่อเก็บกักน้ำฝนที่เกิดขึ้น มีปริมาณความจุรวม 67,200 ลูกบาศก์เมตร ขนาดพื้นที่ 7 ไร่ แบ่งเป็นระดับบ่อนก้นน้ำฝน ขนาดความจุ 47,200 ลูกบาศก์เมตร และระดับเก็บน้ำดิบ ขนาดความจุ 20,000 ลูกบาศก์เมตร	✓		- โครงการได้จัดให้ใช้อ่างเก็บน้ำดิบเป็นบ่อนก้นน้ำฝน ร่วมกัน ปัจจุบันบ่อนก้นน้ำ แห่งที่ 1 (อ่างเก็บน้ำดิบ) มีขนาด 67,200 ลบ.ม. ตามที่มาตรการกำหนด แล้ว จัดให้มีบ่อนก้นน้ำฝนเพิ่มอีก 4 แห่ง <ul style="list-style-type: none">• บ่อนก้นน้ำ แห่งที่ 2 (R102) (อ่างเก็บน้ำดิบ) มี ขนาด 15,000 ลบ.ม.• บ่อนก้นน้ำ แห่งที่ 3 (R103) (อ่างเก็บน้ำดิบ) มี ขนาด 13,000 ลบ.ม.• บ่อนก้นน้ำ แห่งที่ 4 (R104) (อ่างเก็บน้ำดิบ) มี ขนาด 49,000 ลบ.ม.• บ่อนก้นน้ำแห่งที่ 5 (R105-1) และ (R105-2) อ่าง เก็บน้ำดิบมีขนาดรวมกัน 145,600 ลบ.ม ทางโครงการดำเนินการเสร็จแล้ว		



ตารางที่ 3.1 – 1 ตารางแสดงการประเมินด้านสิ่งแวดล้อม (Environmental Compliance Audit) ตามมาตรการป้องกัน และแก้ไขผลกระทบสิ่งแวดล้อม โครงการนิคมอุตสาหกรรมปิ่นทอง
โครงการ 1 (ส่วนขยายครั้งที่ 2) ครั้งที่ 3 (ต่อ)

ผลกระทบสิ่งแวดล้อม	มาตรการป้องกัน และแก้ไขผลกระทบ	ผลการปฏิบัติตาม มาตรการ		รายละเอียดการปฏิบัติ	ปัญหา / อุปสรรคและ แนวทางแก้ไข	อ้างอิง
		ปฏิบัติ	ไม่ปฏิบัติ			
3.3 การระบายน้ำ และการควบคุมน้ำท่วม (ต่อ)	- ติดตั้งอุปกรณ์ตรวจวัดระดับน้ำ พร้อมตรวจสอบระดับน้ำ ในอ่างเก็บน้ำซึ่งเป็นประจำทุกวัน เพื่อให้ทราบปริมาณ น้ำฝนที่เข้ามาอย่างถ่วงเท้น้ำดิบ และปริมาณน้ำฝนที่ต้อง ระบายออกจากอ่างเก็บน้ำดิบ โดยต้องมีอัตราการระบายน้ำ ไม่เกินเกณฑ์ที่กำหนดขึ้นที่โครงการ	✓		- ติดตั้งอุปกรณ์ตรวจวัดระดับน้ำ พร้อมตรวจสอบ ระดับน้ำในอ่างเก็บน้ำดิบเป็นประจำทุกวัน เพื่อให้ ทราบปริมาณน้ำฝนที่เข้ามาอย่างถ่วงเท้น้ำดิบ และ ปริมาณน้ำฝนที่ต้องระบายออกจากอ่างเก็บน้ำดิบ		
	- โครงการอนุญาตให้ที่ดินที่โครงการล้อมรอบอยู่สามารถ ระบายน้ำฝนที่ตกในพื้นที่ดังกล่าว สามารถระบายน้ำฝนลงสู่ ระบายน้ำของโครงการได้	✓		- โครงการอนุญาตให้ที่ดินที่โครงการล้อมรอบอยู่ สามารถระบายน้ำฝนที่ตกในพื้นที่ดังกล่าว สามารถ ระบายน้ำฝนลงสู่รางระบายน้ำของโครงการได้		



ตารางที่ 3.1 – 1 ตารางแสดงการประเมินด้านสิ่งแวดล้อม (Environmental Compliance Audit) ตามมาตรการป้องกัน และแก้ไขผลกระทบสิ่งแวดล้อม โครงการนิคมอุตสาหกรรมปิ่นทอง
โครงการ 1 (ส่วนขยายครั้งที่ 2) ครั้งที่ 3 (ต่อ)

ผลกระทบสิ่งแวดล้อม	มาตรการป้องกัน และแก้ไขผลกระทบ	ผลการปฏิบัติตาม มาตรการ		รายละเอียดการปฏิบัติ	ปัญหา / อุปสรรคและ แนวทางแก้ไข	อ้างอิง
		ปฏิบัติ	ไม่ปฏิบัติ			
3.4 การจัดการกากของเสีย	1. มูลฝอยทั่วไป - ปัจจุบันการจัดการมูลฝอยทั่วไปอยู่ในความดูแลของ เทศบาลตำบลเจ้าพระยาสุรศักดิ์ เข้ามาดำเนินการเก็บขน อย่างไม่ทั่วถึงตามโครงการ และกบอ. ได้ติดต่อกับ ESSEC เข้ามา บริหาร และจัดการมูลฝอยทั่วไปภายในพื้นที่โครงการอย่าง ครบวงจร ตั้งแต่การขนส่งตลอดจนส่งไปกำจัดยังพื้นที่ฝังกลบ ซึ่งตั้งอยู่ในนิคมอุตสาหกรรมเหมราชชลบุรี ต่อไป โดยติดต่อกับ โดยตรงกับเจ้าของโรงงาน ยกเว้นมูลฝอยที่สามารถนำกลับไป ใช้ใหม่ได้ (Recycle) ที่โรงงานสามารถติดต่อผู้รับเหมาท้องถิ่น รายอื่นให้เข้ามารับซื้อ ในปี 2567 เดือน ม.ค. - มิ.ย. มีปริมาณมูลฝอยทั่วไป 822.72 ตัน และเดือน ก.ค. - ธ.ค. มีประมาณมูลฝอยทั่วไป 1,797.72 ตัน	✓		- ปัจจุบันการจัดการมูลฝอยทั่วไปอยู่ในความดูแลของ เทศบาลนครเจ้าพระยาสุรศักดิ์ เข้ามาดำเนินการเก็บ ขน เนื่องจากเป็นไปตามเทศบัญญัติของเทศบาล ยกเว้น มูลฝอยที่สามารถนำกลับไปใช้ใหม่ได้ (Recycle) ที่โรงงานสามารถติดต่อผู้รับเหมาท้องถิ่น รายอื่นให้เข้ามารับซื้อ ในปี 2567 เดือน ม.ค. - มิ.ย. มีปริมาณมูลฝอยทั่วไป 822.72 ตัน และเดือน ก.ค. - ธ.ค. มีประมาณมูลฝอยทั่วไป 1,797.72 ตัน		



ตารางที่ 3.1 – 1 ตารางแสดงการประเมินด้านสิ่งแวดล้อม (Environmental Compliance Audit) ตามมาตรการป้องกัน และแก้ไขผลกระทบสิ่งแวดล้อม โครงการนิคมอุตสาหกรรมปิ่นทอง โครงการ 1 (ส่วนขยายครั้งที่ 2) ครั้งที่ 3 (ต่อ)

ผลกระทบสิ่งแวดล้อม	มาตรการป้องกัน และแก้ไขผลกระทบ	ผลการปฏิบัติตาม มาตรการ		รายละเอียดการปฏิบัติ	ปัญหา / อุปสรรคและ แนวทางแก้ไข	อ้างอิง
		ปฏิบัติ	ไม่ปฏิบัติ			
3.4 การจัดการกากของเสีย (ต่อ)	- โครงการจะต้องจัดให้มีการประชุมชี้แจงให้โรงงานรายโรงงานถึงวิธีการในการจัดการขยะมูลฝอยว่าโครงการมีนโยบายให้เทศบาลตำบลเจ้าพระยาสุรศักดิ์ หรือ ESBE หรือบริษัทที่ได้รับอนุญาตให้เป็นผู้บริการจัดเก็บรวบรวมมูลฝอยเข้ามาดำเนินการให้บริการการจัดการขยะมูลฝอยทั่วไปภายในพื้นที่โครงการอย่างครบวงจร	✓		- โครงการได้มีการประชุมชี้แจงโดยร่วมกับทางชมรมผู้ประกอบการในการแจ้งโรงงานให้รับทราบถึงวิธีการจัดการขยะมูลฝอยของโครงการว่าให้เทศบาลนครเจ้าพระยาสุรศักดิ์เป็นผู้บริการจัดเก็บรวบรวมมูลฝอยทั่วไปภายในโครงการอย่างครบวงจร		
	- กำหนดให้ ESBE หรือบริษัทที่ได้รับอนุญาตเป็นผู้ให้บริการจัดเก็บรวบรวมมูลฝอยที่เกิดขึ้น และขนส่ง เพื่อนำไปกำจัด <ul style="list-style-type: none">ผู้ให้บริการจะต้องจัดเตรียมรถเก็บขนมูลฝอยให้เพียงพอต่อปริมาณมูลฝอยที่เกิดขึ้นจากพื้นที่โครงการประสานงานไปยังโรงงานรายโรงเพื่อทำหน้าที่เก็บขน และรวบรวมไปกำจัด	✓		- ปัจจุบันถ้าเป็นขยะมูลฝอยโรงงานทั้งหมดจะส่งให้เทศบาลนครเจ้าพระยาสุรศักดิ์เป็นผู้ดำเนินการจัดเก็บแต่เพียงผู้เดียวตามเทศบัญญัติของเทศบาล		



ตารางที่ 3.1 – 1 ตารางแสดงการประเมินด้านสิ่งแวดล้อม (Environmental Compliance Audit) ตามมาตรการป้องกัน และแก้ไขผลกระทบสิ่งแวดล้อม โครงการนิคมอุตสาหกรรมปิ่นทอง โครงการ 1 (ส่วนขยายครั้งที่ 2) ครั้งที่ 3 (ต่อ)

ผลกระทบสิ่งแวดล้อม	มาตรการป้องกัน และแก้ไขผลกระทบ	ผลการปฏิบัติตาม มาตรการ		รายละเอียดการปฏิบัติ	ปัญหา / อุปสรรคและ แนวทางแก้ไข	อ้างอิง
		ปฏิบัติ	ไม่ปฏิบัติ			
3.4 การจัดการกากของเสีย (ต่อ)	- ในกรณีเทศบาลตำบลเจ้าพระยาสุรศักดิ์ หรือ ESBE ไม่สามารถดำเนินการรับกำจัดมูลฝอยโดยการมีกลบได้ชั่วคราวโครงการจะดำเนินการประสานงานกับศูนย์กำจัดมูลฝอยรวมจังหวัดชลบุรี (อบจ.ชลบุรี) ในการนำมูลฝอยไปกำจัดเป็นการชั่วคราวแทน	✓		- ปัจจุบันเทศบาลนครเจ้าพระยาสุรศักดิ์ ยังมีความสามารถในการรับขยะมูลฝอยได้อยู่แต่หากเทศบาลฯ ไม่สามารถรองรับได้แล้วโครงการจะดำเนินการติดต่อ (อบจ.ชลบุรี) นำไปกำจัดเป็นการชั่วคราวแทน		
	- กำหนดให้โรงงานทุกแห่งจะต้องจัดเตรียมภาชนะรองรับมูลฝอยที่มีความเหมาะสมกับประเภทของมูลฝอย และมีขนาดความจุไม่น้อยกว่า 3 เท่าของปริมาณมูลฝอยแต่ละประเภท	✓		- โรงงานภายในโครงการได้จัดเตรียมภาชนะรองรับขยะมูลฝอยที่มีความเหมาะสมกับประเภท และปริมาณของขยะแต่ละประเภทแล้ว		
	- โรงงานต่างๆ จะต้องเก็บรวบรวมมูลฝอยต่างๆ ใส่ภาชนะที่เหมาะสมไว้ในพื้นที่ที่มีหลังคาคลุม และมีฝาปิดมิดชิด สามารถขนถ่ายได้โดยสะดวก	✓		- โรงงานภายในโครงการได้มีการรวบรวมขยะมูลฝอยต่างๆ ใส่ภาชนะที่มีฝาปิดมิดชิด เพื่อให้สามารถทำการขนถ่ายได้อย่างสะดวกแล้ว		
	- ขณะที่ผู้ให้บริการเก็บขนมูลฝอยทำการขนถ่ายมูลฝอยจะต้องมีวิธีมิให้หก่น หรือฟุ้งกระจาย รวมทั้งจัดท้าวัดปกคลุมมิให้มูลฝอยฟุ้งกระจาย หรือตกหล่นระหว่างขนส่ง	✓		- ปัจจุบันทางโครงการได้ให้ทางเทศบาลนครเจ้าพระยาสุรศักดิ์ เข้ามารับดำเนินการจัดเก็บขยะมูลฝอยไปกำจัด โดยโครงการได้แจ้งให้เทศบาลฯ ดำเนินการตามมาตรการฯ อย่างเคร่งครัด		



ตารางที่ 3.1 – 1 ตารางแสดงการประเมินด้านสิ่งแวดล้อม (Environmental Compliance Audit) ตามมาตรการป้องกัน และแก้ไขผลกระทบสิ่งแวดล้อม โครงการนิคมอุตสาหกรรมปิ่นทอง
โครงการ 1 (ส่วนขยายครั้งที่ 2) ครั้งที่ 3 (ต่อ)

ผลกระทบสิ่งแวดล้อม	มาตรการป้องกัน และแก้ไขผลกระทบ	ผลการปฏิบัติตาม มาตรการ		รายละเอียดการปฏิบัติ	ปัญหา / อุปสรรคและ แนวทางแก้ไข	อ้างอิง
		ปฏิบัติ	ไม่ปฏิบัติ			
3.4 การจัดการกากของเสีย (ต่อ)	- กำหนดให้โรงงานอุตสาหกรรมต่างๆ ในโครงการบันทึกชนิด ปริมาณ และคุณสมบัติของกากของเสียของโรงงาน รวมถึงการส่งกากของเสียให้หน่วยงานที่รับกำจัด ซึ่งได้รับอนุมัติจาก กนอ. แล้ว โดยจัดส่งข้อมูลให้โครงการ/กนอ. ทราบทุก 6 เดือน	✓		- ทุกโรงงานในโครงการได้จัดส่งขยะมูลฝอยให้เทศบาลนครเจ้าพระยาสุรศักดิ์นำไปกำจัด โดยมีการบันทึกและจัดส่งให้โครงการและกนอ. รับทราบทุก 6 เดือน		
	- โครงการจะต้องรวบรวมปริมาณมูลฝอยทั่วไปที่โรงงานรายโรส่งไปให้หน่วยงานที่ได้รับการอนุมัติจาก กนอ. ให้ดำเนินการกำจัดได้ โดยจะต้องรายงานข้อมูลให้ สผ. ทราบทุก ๆ 6 เดือน	✓		- โครงการมีการบันทึกปริมาณขยะมูลฝอยภายในพื้นที่โครงการเป็นประจำทุกเดือน โดยเทศบาลนครเจ้าพระยาสุรศักดิ์		
	- ใบกรณีที่ไม่ใช่หน่วยงานที่ได้รับอนุญาต หรือมีความพร้อมในการให้บริการแก่โรงงานรายโร ให้โครงการนำพื้นที่ที่ได้สำรวจเป็นพื้นที่คัดแยกมูลฝอยเดิม 0.5 ไร่ มาใช้ประโยชน์เป็นพื้นที่คัดแยกมูลฝอยแทนพื้นที่สีเขียวที่ได้รับการเปลี่ยนแปลงการใช้ประโยชน์	✓		- หากเกิดเหตุการณ์ดังกล่าว ทางโครงการจะนำพื้นที่ที่ได้สำรวจไว้ จำนวน 0.5 ไร่ มาเป็นพื้นที่สำหรับคัดแยกมูลฝอย ปัจจุบันหน่วยงานที่ได้รับอนุญาตให้มาดำเนินการจัดเก็บ/กำจัดขยะ ให้กับโรงงานรายโรมีความพร้อมในการให้บริการ จึงยังไม่ได้นำพื้นที่สีเขียวมาใช้ในการคัดแยกขยะมูลฝอย ทั้งนี้โครงการได้สำรวจพื้นที่ดังกล่าวไว้แล้วตามที่มาตรการกำหนด		



ตารางที่ 3.1 – 1 ตารางแสดงการประเมินด้านสิ่งแวดล้อม (Environmental Compliance Audit) ตามมาตรการป้องกัน และแก้ไขผลกระทบสิ่งแวดล้อม โครงการนิคมอุตสาหกรรมปิ่นทอง
โครงการ 1 (ส่วนขยายครั้งที่ 2) ครั้งที่ 3 (ต่อ)

ผลกระทบสิ่งแวดล้อม	มาตรการป้องกัน และแก้ไขผลกระทบ	ผลการปฏิบัติตาม มาตรการ		รายละเอียดการปฏิบัติ	ปัญหา / อุปสรรคและ แนวทางแก้ไข	อ้างอิง
		ปฏิบัติ	ไม่ปฏิบัติ			
3.4 การจัดการกากของเสีย (ต่อ)	- กำหนดให้โรงงานจะต้องดำเนินการคัดแยกประเภทของมูลฝอย เพื่อนำกลับไปยังประโยชน์ใหม่ รวมทั้งเพื่อให้ง่ายต่อการเก็บรวบรวมและการกำจัด ดังนี้ <ul style="list-style-type: none">โครงการกำหนดให้โรงงานต่างๆ คัดแยกประเภทของมูลฝอยโดยจะต้องดำเนินการให้แล้วเสร็จทุกวันก่อนที่รถเก็บขนมูลฝอยของวิจัทให้บริการจะเข้ามาขนถ่ายมูลฝอยที่ทำการคัดแยกแล้ว จะแยกไล่ถึงตามชนิด ได้แก่ กระดาษ ไม้ โลหะ และพลาสติก เป็นต้น ซึ่งขึ้นอยู่กับประเภทของโรงงานว่าก่อให้เกิดมูลฝอยประเภทใดในปริมาณมาก สามารถจัดเตรียมภาชนะรองรับให้เหมาะสมและเพียงพอต่อปริมาณมูลฝอยประเภทนั้นโรงงานดำเนินการประชาสัมพันธ์เพื่อความร่วมมือกับพนักงานในการคัดแยกขยะก่อนทิ้งลงสู่ถังรองรับ เพื่อความสะดวกในการเก็บรวบรวมนำไปกำจัดต่อไป	✓		- โครงการมีการกำหนดให้โรงงานทำการคัดแยกประเภทของขยะมูลฝอย เพื่อให้ง่ายต่อการเก็บขน และโรงงานได้ดำเนินการประชาสัมพันธ์เพื่อความร่วมมือกับพนักงานในการคัดแยกขยะก่อนทิ้งลงสู่ถังรองรับ เพื่อความสะดวกในการเก็บรวบรวมนำไปกำจัดต่อไป		



ตารางที่ 3.1 – 1 ตารางแสดงการประเมินด้านสิ่งแวดล้อม (Environmental Compliance Audit) ตามมาตรการป้องกัน และแก้ไขผลกระทบสิ่งแวดล้อม โครงการนิคมอุตสาหกรรมปิ่นทอง
โครงการ 1 (ส่วนขยายครั้งที่ 2) ครั้งที่ 3 (ต่อ)

ผลกระทบสิ่งแวดล้อม	มาตรการป้องกัน และแก้ไขผลกระทบ	ผลการปฏิบัติตาม มาตรการ		รายละเอียดการปฏิบัติ	ปัญหา / อุปสรรคและ แนวทางแก้ไข	อ้างอิง
		ปฏิบัติ	ไม่ปฏิบัติ			
3.4 การจัดการกากของเสีย (ต่อ)	- กำหนดให้โรงงานอุตสาหกรรมต่างๆ ในโครงการแยกประเภทของมูลฝอย หรือกากของเสีย เพื่อง่ายต่อการเก็บรวบรวม และการกำจัดโดยจะต้องทำการแยกขยะมูลฝอยให้เหมาะสมกับประเภทและปริมาณ	✓		- โครงการได้กำหนดให้โรงงานปฏิบัติตามมาตรการ โดยโรงงานได้ทำการแยกขยะมูลฝอย ได้แก่ ขยะอันตราย, ขยะ recycle และขยะทั่วไป เป็นต้น		
	2. ของเสียอันตราย - จัดให้มีเจ้าหน้าที่ เพื่อทำหน้าที่ควบคุมดูแลให้โรงงานที่มีกิจกรรมที่ก่อให้เกิดของเสียที่เป็นอันตรายปฏิบัติตามแผนการจัดการกากของเสียอันตราย	✓		- ในแต่ละโรงงานได้จัดให้มีเจ้าหน้าที่ในการควบคุมดูแลของเสียที่เป็นอันตรายให้ปฏิบัติตามแผนการจัดการกากของเสียอันตราย		
	- ให้โรงงานแจ้งความจำนงค์ไปยังศูนย์กำจัดกากของเสียอันตรายที่ได้รับอนุญาตจากทางราชการ เช่น GENCO ให้มาทำการเก็บขนไปกำจัดต่อไป และจะต้องแจ้งปริมาณและลักษณะสมบัติของกากของเสียให้โครงการ/กนอ. เก็บรวบรวมเป็นข้อมูลไว้	✓		- โรงงานต่างๆ เป็นผู้ดำเนินการติดต่อกับหน่วยงานที่ได้รับอนุญาตจากทางราชการในการกำจัดกากของเสียอันตรายเอง และแจ้งปริมาณและลักษณะสมบัติของกากของเสียให้กนอ. ทราบทุก 6 เดือน		



ตารางที่ 3.1 – 1 ตารางแสดงการประเมินด้านสิ่งแวดล้อม (Environmental Compliance Audit) ตามมาตรการป้องกัน และแก้ไขผลกระทบสิ่งแวดล้อม โครงการนิคมอุตสาหกรรมปิ่นทอง
โครงการ 1 (ส่วนขยายครั้งที่ 2) ครั้งที่ 3 (ต่อ)

ผลกระทบสิ่งแวดล้อม	มาตรการป้องกัน และแก้ไขผลกระทบ	ผลการปฏิบัติตาม มาตรการ		รายละเอียดการปฏิบัติ	ปัญหา / อุปสรรคและ แนวทางแก้ไข	อ้างอิง
		ปฏิบัติ	ไม่ปฏิบัติ			
3.4 การจัดการกากของเสีย (ต่อ)	- ให้โรงงานรวบรวมข้อมูลการจัดการกากของเสียอันตรายในรูปแบบเอกสารกำกับ (Manifest Form) ที่ออกโดยหน่วยงานที่รับกำจัดกากของเสียอันตรายและสำเนา Manifest แจ้งให้โครงการ/กนอ. ทราบทุกครั้ง	✓		- ทางโรงงานรวบรวมข้อมูลการจัดการกากของเสียอันตรายในรูปแบบเอกสารกำกับ (Manifest Form) ที่ออกโดยหน่วยงานที่ได้รับอนุญาตจากทางราชการ และแจ้งให้ กนอ. ทราบทุกครั้ง		
	3. กากตะกอนจากระบบบำบัดน้ำเสียและระบบผลิตน้ำประปา - กำหนดให้มีการวิเคราะห์หาปริมาณโลหะหนัก ได้แก่ แคดเมียม, โครเมียม, ตะกั่ว และปรอท ในกากตะกอนที่เกิดจากระบบบำบัดน้ำเสียและระบบผลิตน้ำประปาที่ก่อนนำไปใช้ประโยชน์หรือไม่ไปฝังกลบ และหากผลการวิเคราะห์มีค่าเกินมาตรฐานที่กระทรวงอุตสาหกรรมกำหนด จะต้องดำเนินการตามข้อกำหนดในประกาศกระทรวงอุตสาหกรรมเรื่องการกำจัดสิ่งปฏิกูลหรือวัสดุที่ไม่ใช้แล้วพ.ศ. 2566 หรือกฎหมายอื่นที่เกี่ยวข้องฉบับล่าสุด	✓		- โครงการจะดำเนินการตรวจวิเคราะห์หาปริมาณโลหะหนักในกากตะกอนที่เกิดจากระบบบำบัดน้ำเสียและระบบผลิตน้ำประปาเป็นประจำ โดยผลการตรวจของปี 2567 พบว่าไม่พบเป็นของเสียอันตรายตามประกาศกระทรวงอุตสาหกรรม เรื่องการกำจัดสิ่งปฏิกูลหรือวัสดุที่ไม่ใช้แล้ว พ.ศ. 2566 ทั้งนี้ ทางโครงการได้มีการส่งกำจัดตะกอนที่เกิดขึ้นอย่างถูกหลักสุขาภิบาลและส่งกำจัดยังหน่วยงานที่ได้รับอนุญาตจากกรมโรงงานอุตสาหกรรมเรียบร้อยแล้ว		



รายงานการตรวจประเมินด้านสิ่งแวดล้อม

โครงการนิคมอุตสาหกรรมปิ่นทอง โครงการ 1 (ส่วนขยายครั้งที่ 2) ครั้งที่ 3

ของบริษัท ปิ่นทอง อินดิสทรีล ปาร์ค จำกัด (มหาชน)

ตารางที่ 3.1 – 1 ตารางแสดงการประเมินด้านสิ่งแวดล้อม (Environmental Compliance Audit) ตามมาตรการป้องกัน และแก้ไขผลกระทบสิ่งแวดล้อม โครงการนิคมอุตสาหกรรมปิ่นทอง โครงการ 1 (ส่วนขยายครั้งที่ 2) ครั้งที่ 3 (ต่อ)

ผลกระทบสิ่งแวดล้อม	มาตรการป้องกัน และแก้ไขผลกระทบ	ผลการปฏิบัติตาม มาตรการ		รายละเอียดการปฏิบัติ	ปัญหา / อุปสรรคและ แนวทางแก้ไข	อ้างอิง
		ปฏิบัติ	ไม่ปฏิบัติ			
3.4 การจัดการกากของเสีย (ต่อ)	4. การจัดตั้งคณะทำงานเพื่อบริหาร และจัดการของเสีย - โครงสร้างคณะทำงานฯ ควรประกอบด้วยผู้แทนจากฝ่ายบริหาร และเจ้าหน้าที่ระดับปฏิบัติการ * ประธานคณะทำงานฯ : ผู้จัดการสำนักงานนิคมฯ * คณะทำงาน: เจ้าหน้าที่แผนกสิ่งแวดล้อม เจ้าหน้าที่ฝ่ายบุคคล หัวหน้าหน่วยงานดูแลพื้นที่สีเขียว หัวหน้าหน่วยงานรักษาความปลอดภัย และตัวแทนจากผู้ประกอบการต่าง ๆ ในนิคม - หน้าที่การดำเนินงาน • จัดทำแผนการจัดการของเสียประจำปีทั้งของเสียจากระบบสาธารณูปโภค และสำนักงาน • ศึกษาแนวทางการนำหลัก 3R มาใช้ในการจัดการของเสียที่เกิดขึ้นจากโครงการ โดยรวบรวมข้อมูลจากหน่วยงานที่เกี่ยวข้อง • กำหนดเป้าหมายการลดปริมาณของเสียที่เกิดขึ้นให้สอดคล้องกับเทคโนโลยีที่เลือกใช้มากที่สุด	✓		- โครงการได้ร่วมกับกรมอุตสาหกรรม โดยมีการดำเนินการจัดตั้งคณะทำงาน เพื่อบริหารและจัดการกากของเสีย ซึ่งมีหน้าที่การดำเนินงานเป็นไปตาม มาตรการกำหนด ทั้งนี้ อยู่ระหว่างประกาศแต่งตั้งอย่างเป็นทางการ รายละเอียดจะรายงานให้ทราบต่อไป และมีการตรวจประเมิน (Audit) การจัดการของเสียของโรงงานในนิคมฯ โดยจัดส่งตัวแทนคณะทำงานฯ เข้าตรวจสอบเป็นประจำทุกปีร่วมกับโครงการธรรมาภิบาลสิ่งแวดล้อม (ธชว.ดาวเขียว)		



รายงานการตรวจประเมินด้านสิ่งแวดล้อม

โครงการนิคมอุตสาหกรรมปิ่นทอง โครงการ 1 (ส่วนขยายครั้งที่ 2) ครั้งที่ 3

ของบริษัท ปิ่นทอง อินดิสทรีล ปาร์ค จำกัด (มหาชน)

ตารางที่ 3.1 – 1 ตารางแสดงการประเมินด้านสิ่งแวดล้อม (Environmental Compliance Audit) ตามมาตรการป้องกัน และแก้ไขผลกระทบสิ่งแวดล้อม โครงการนิคมอุตสาหกรรมปิ่นทอง โครงการ 1 (ส่วนขยายครั้งที่ 2) ครั้งที่ 3 (ต่อ)

ผลกระทบสิ่งแวดล้อม	มาตรการป้องกัน และแก้ไขผลกระทบ	ผลการปฏิบัติตาม มาตรการ		รายละเอียดการปฏิบัติ	ปัญหา / อุปสรรคและ แนวทางแก้ไข	อ้างอิง
		ปฏิบัติ	ไม่ปฏิบัติ			
3.4 การจัดการกากของเสีย (ต่อ)	<ul style="list-style-type: none">จัดทำทะเบียนรายชื่อหน่วยงานที่ได้รับอนุญาตกำจัดของเสีย โดยจำแนกตามประเภทของเสียที่ได้รับอนุญาตกำจัดเพื่อใช้เป็นฐานข้อมูลในการคัดเลือกหน่วยงานเข้ามารับของเสียไปกำจัดรวมทั้งเป็นฐานข้อมูลเพื่อให้บริการแก่โรงงานต่างๆ ภายในนิคมฯ ที่ต้องการทราบข้อมูลเกี่ยวกับหน่วยงานที่ได้รับอนุญาตกำจัดของเสียจัดให้มีการตรวจประเมิน (Audit) หน่วยงานที่เข้ามารับของเสียไปกำจัดโดยจัดส่งตัวแทนคณะทำงานฯ เข้าตรวจสอบตั้งแต่ใบอนุญาต ขั้นตอนการขนส่ง และการกำจัดที่ปลายทางทำการตรวจประเมินก่อนการคัดเลือก 1 ครั้ง และทำการตรวจประเมินระหว่างทำการขนย้ายจึงอย่างน้อยปีละ 1 ครั้งรวบรวมข้อมูลของเสียตามชนิด ประเภท และ ปริมาณของเสียต่าง ๆ ที่ตั้งอยู่ในนิคมฯ โดยส่งมอบให้กับการขนส่งของโรงงานที่ทำการขนย้ายของเสียออกจากรังงาน					

ตารางที่ 3.1 – 1 ตารางแสดงการประเมินด้านสิ่งแวดล้อม (Environmental Compliance Audit) ตามมาตรการป้องกัน และแก้ไขผลกระทบสิ่งแวดล้อม โครงการนิคมอุตสาหกรรมปิ่นทอง โครงการ 1 (ส่วนขยายครั้งที่ 2) ครั้งที่ 3 (ต่อ)

ผลกระทบสิ่งแวดล้อม	มาตรการป้องกัน และแก้ไขผลกระทบ	ผลการปฏิบัติตาม มาตรการ		รายละเอียดการปฏิบัติ	ปัญหา / อุปสรรคและ แนวทางแก้ไข	อ้างอิง
		ปฏิบัติ	ไม่ปฏิบัติ			
3.4 การจัดการกากของเสีย (ต่อ)	<ul style="list-style-type: none">จัดทำรายงานปริมาณของเสียที่เกิดขึ้นแยกตามประเภท พร้อมระบุสัดส่วนหรือปริมาณของเสียที่สามารถนำกลับมาใช้ใหม่ ของเสียที่สามารถใช้ซ้ำ และของเสียที่สามารถลดได้จากแหล่งกำเนิด โดยจำแนกแหล่งกำเนิดให้ชัดเจน เช่น ของเสียจากโรงงาน พื้นที่สำนักงานของนิคมรวบรวมข้อมูลเกี่ยวกับ Waste Exchange ในส่วนที่เกี่ยวข้องกับนิคมฯ เพื่อใช้เป็นข้อมูลในการวางแผนการใช้ประโยชน์จากของเสียให้มากที่สุดจัดให้มีการสุ่มตรวจประเมิน (Audit) การจัดการของเสียของโรงงานในนิคมฯ โดยจัดส่งตัวแทนคณะทำงานฯ เข้าตรวจสอบเป็นประจำทุกปี					

ตารางที่ 3.1 – 1 ตารางแสดงการประเมินด้านสิ่งแวดล้อม (Environmental Compliance Audit) ตามมาตรการป้องกัน และแก้ไขผลกระทบสิ่งแวดล้อม โครงการนิคมอุตสาหกรรมปิ่นทอง โครงการ 1 (ส่วนขยายครั้งที่ 2) ครั้งที่ 3 (ต่อ)

ผลกระทบสิ่งแวดล้อม	มาตรการป้องกัน และแก้ไขผลกระทบ	ผลการปฏิบัติตาม มาตรการ		รายละเอียดการปฏิบัติ	ปัญหา / อุปสรรคและ แนวทางแก้ไข	อ้างอิง
		ปฏิบัติ	ไม่ปฏิบัติ			
4. ด้านคุณภาพชีวิต 4.1 สภาพสังคม - เศรษฐกิจ	<ul style="list-style-type: none">กำหนดให้โครงการดำเนินการประชาสัมพันธ์เกี่ยวกับระบบการจัดการสิ่งแวดล้อม เช่น ระบบบำบัดน้ำเสีย ระบบการจัดการขยะมูลฝอย ระบบควบคุมการระบายมลพิษจากปล่อง และการควบคุมกลิ่น เป็นต้น สู่กลุ่มชุมชนเป้าหมายผ่านผู้นำชุมชนต้องมีการประสานงานประชาสัมพันธ์เผยแพร่เกี่ยวกับลักษณะการดำเนินงานโครงการโดยจัดให้มีการเข้าเยี่ยมชมโครงการตามความเหมาะสมประสานงานกับผู้นำชุมชนหรือหน่วยงานที่เกี่ยวข้อง เพื่อชี้แจงการดำเนินงานโครงการ และการปฏิบัติการจัดการด้านสิ่งแวดล้อม	✓	✓	<ul style="list-style-type: none">มีการประชาสัมพันธ์โครงการ รวมถึงระบบการจัดการสิ่งแวดล้อม โดยผ่านการประชุม EIA Monitoring ร่วมกับผู้นำชุมชนเป็นประจำทุกปี ปีละ 2 ครั้งโครงการได้ประสานงานประชาสัมพันธ์เผยแพร่เกี่ยวกับลักษณะการดำเนินงานโครงการโดยจัดให้มีการเข้าเยี่ยมชมโครงการหลังจากการนำเสนอผลการปฏิบัติตามมาตรการ (EIA Monitoring) ปีละ 2 ครั้งโครงการได้ประสานงานกับผู้นำชุมชนหรือหน่วยงานที่เกี่ยวข้อง เพื่อชี้แจงการดำเนินงานโครงการ และการปฏิบัติการจัดการด้านสิ่งแวดล้อม ผ่านทางการประชุมนำเสนอผลการปฏิบัติตามมาตรการ (EIA Monitoring) ปีละ 2 พร้อมทั้งได้มีการเชิญตัวแทนชุมชนเข้ามามีส่วนร่วมสังเกตการณ์ในการตั้งเครื่องตรวจวัดคุณภาพอากาศในบรรยากาศปีละ 2 ครั้ง และเก็บตัวอย่างน้ำผิวดิน ปีละ 4 ครั้ง		



ตารางที่ 3.1 – 1 ตารางแสดงการประเมินด้านสิ่งแวดล้อม (Environmental Compliance Audit) ตามมาตรการป้องกัน และแก้ไขผลกระทบสิ่งแวดล้อม โครงการนิคมอุตสาหกรรมปิ่นทอง
โครงการ 1 (ส่วนขยายครั้งที่ 2) ครั้งที่ 3 (ต่อ)

ผลกระทบสิ่งแวดล้อม	มาตรการป้องกัน และแก้ไขผลกระทบ	ผลการปฏิบัติตาม มาตรการ		รายละเอียดการปฏิบัติ	ปัญหา / อุปสรรคและ แนวทางแก้ไข	อ้างอิง
		ปฏิบัติ	ไม่ปฏิบัติ			
4.1 สภาพสังคม- เศรษฐกิจ (ต่อ)	- ส่งเสริมและสนับสนุนให้โรงงานต่างๆ ในโครงการรับคนงาน ท้องถิ่นเข้าทำงาน เพื่อให้ประชาชนในท้องถิ่นมีงานทำและมี รายได้ที่แน่นอน	✓		- จัดให้มีป้ายประชาสัมพันธ์ข้อมูลข่าวสารรับสมัคร งานอยู่ด้านหน้าโครงการ และสนับสนุนให้โรงงาน ต่างๆ รับคนงานท้องถิ่นเข้าทำงานเป็นอันดับแรก - ปัจจุบันโรงงานต่าง ๆ ภายในนิคม ได้มีการเปิดรับ สมัครผ่านระบบออนไลน์ (Website)		
	- จัดให้มีโครงการช่วยเหลือสังคมโดยเฉพาะชุมชนที่ตั้งอยู่ ใกล้เคียง โดยรอบโครงการ	✓		- โครงการได้ให้ความช่วยเหลือ และร่วมกิจกรรมกับ ชุมชนเป็นประจำพร้อมที่มีการสำรวจความคิดเห็น ของชุมชน ปีละ 1 ครั้ง		
	- โครงการต้องดำเนินการจัดตั้งศูนย์รับเรื่องร้องทุกข์จาก ชุมชนบริเวณด้านหน้าพื้นที่โครงการหรือที่สำนักงานของ โครงการ พร้อมมีป้ายและหมายเลขโทรศัพท์ติดไว้ให้สามารถ มองเห็นได้อย่างชัดเจน และจัดให้มีเจ้าหน้าที่อยู่ประจำ 24 ชม. เพื่อรับฟังข้อร้องเรียนของชุมชน และประสานงานแก้ไขตาม สถานการณ์ต่อไป	✓		- โครงการได้จัดตั้งศูนย์รับเรื่องร้องทุกข์แล้วโดยใช้ อาคารสำนักงานของโครงการ พร้อมทั้งติดป้ายแจ้ง เหตุฉุกเฉิน โดยระบุชื่อผู้ติดต่อ เบอร์โทรศัพท์ที่ สามารถมองเห็นได้อย่างชัดเจน กรณีเกิดเหตุฉุกเฉิน ทั้งนี้ หากเป็นช่วงนอกเวลาทำงาน และวันหยุด โครงการได้จัดให้มีป้อม ปรก. ด้านหน้าโครงการ ซึ่งมี ประจำ 24 ชั่วโมง เป็นจุดรับเรื่องร้องทุกข์แทน		



ตารางที่ 3.1 – 1 ตารางแสดงการประเมินด้านสิ่งแวดล้อม (Environmental Compliance Audit) ตามมาตรการป้องกัน และแก้ไขผลกระทบสิ่งแวดล้อม โครงการนิคมอุตสาหกรรมปิ่นทอง
โครงการ 1 (ส่วนขยายครั้งที่ 2) ครั้งที่ 3 (ต่อ)

ผลกระทบสิ่งแวดล้อม	มาตรการป้องกัน และแก้ไขผลกระทบ	ผลการปฏิบัติตาม มาตรการ		รายละเอียดการปฏิบัติ	ปัญหา / อุปสรรคและ แนวทางแก้ไข	อ้างอิง
		ปฏิบัติ	ไม่ปฏิบัติ			
4.1 สภาพสังคม- เศรษฐกิจ (ต่อ)	- จัดให้มีกระบวนการรับเรื่องร้องทุกข์จะต้องดำเนินการแก้ไข ปัญหาเรื่องร้องทุกข์จากชุมชน และจะต้องรวบรวมข้อมูลการ ร้องทุกข์ พร้อมผลการดำเนินการแก้ไขปัญหาไว้ทุกครั้ง	✓		- โครงการได้จัดให้มีกระบวนการรับเรื่องร้องทุกข์ไว้ แล้ว และหากมีเรื่องร้องทุกข์เกิดขึ้นจะดำเนินการตาม ขั้นตอนที่กำหนดทันที		
	- สำหรับพื้นที่บริเวณโครงการที่อยู่ติดกับที่ดินของบุคคลอื่น กำหนดให้มีการรับเรื่องร้องเรียน และสอบถามความคิดเห็น โดยในการนี้ที่หากในอนาคต ปัจจุบันเป็นพื้นที่เกษตรกรรมซึ่ง ยังไม่มีบ้านเรือน) บริเวณดังกล่าวมีชุมชนเข้ามาตั้งหรือมีการ ปลูกสร้างอาคารพักอาศัยโครงการต้องแจ้งให้ชุมชนทราบถึง มาตรการป้องกันและลดผลกระทบสิ่งแวดล้อมรวมทั้งการ สำรวจความคิดเห็นเกี่ยวกับปัญหาผลกระทบสิ่งแวดล้อมเป็น ประจำทุกๆ ปี	✓		- หากมีบ้านเรือนเข้ามาตั้งในพื้นที่ดังกล่าว ก็ จะดำเนินการแจ้งให้ชุมชนทราบถึงมาตรการป้องกันและ ลดผลกระทบสิ่งแวดล้อมรวมทั้งจะทำการสำรวจ ความคิดเห็นเกี่ยวกับปัญหาผลกระทบสิ่งแวดล้อมเป็น ประจำทุกๆ ปี ทั้งนี้ พื้นที่ดังกล่าวยังเป็นพื้นที่ เกษตรกรรม ไม่มีบ้านเรือนแต่อย่างใด		
	- กำหนดให้โครงการทำการประชาสัมพันธ์ และสร้างความ คิดเห็นของชุมชนเรื่องผลกระทบด้านสิ่งแวดล้อมที่คาดว่าจะ ได้รับจากการดำเนินงานของโครงการ และต้องพิจารณาแนว ทางการแก้ไขหากเกิดจากโครงการฯ	✓		- โครงการทำการประชาสัมพันธ์เรื่องผลกระทบด้าน สิ่งแวดล้อมที่คาดว่าจะได้รับจากการดำเนินงานของ โครงการให้ชุมชนรับทราบและทำการสำรวจความ คิดเห็นของชุมชนเป็นประจำทุกปี		

ตารางที่ 3.1 – 1 ตารางแสดงการประเมินด้านสิ่งแวดล้อม (Environmental Compliance Audit) ตามมาตรการป้องกัน และแก้ไขผลกระทบสิ่งแวดล้อม โครงการนิคมอุตสาหกรรมปิ่นทอง โครงการ 1 (ส่วนขยายครั้งที่ 2) ครั้งที่ 3 (ต่อ)

ผลกระทบสิ่งแวดล้อม	มาตรการป้องกัน และแก้ไขผลกระทบ	ผลการปฏิบัติตาม มาตรการ		รายละเอียดการปฏิบัติ	ปัญหา / อุปสรรคและ แนวทางแก้ไข	อ้างอิง
		ปฏิบัติ	ไม่ปฏิบัติ			
4.2 อาชีวอนามัยและความปลอดภัย	1. ความปลอดภัยทั่วไปและแผนปฏิบัติการฉุกเฉิน - จัดให้มีศูนย์อำนวยความสะดวกฉุกเฉินในนิคมอุตสาหกรรมฯ โดยอาจประสานงานกับศูนย์รับแจ้งเหตุฉุกเฉินซึ่งตั้งอยู่ในนิคมอุตสาหกรรมฯ	✓		- ศูนย์อำนวยความสะดวกฉุกเฉินอยู่ที่สำนักงานนิคมฯ โครงการ 1 และป้ายแจ้งเหตุฉุกเฉิน โดยระบุชื่อผู้ติดต่อเบอร์โทรศัพท์ที่สามารถมองเห็นได้อย่างชัดเจนกรณีเกิดเหตุฉุกเฉิน บริเวณโหล่ทางภายในพื้นที่โครงการ		
	- จัดให้มีมาตรการด้านความปลอดภัย และแผนฉุกเฉินกรณีเกิดอุบัติเหตุ หรือเพลิงไหม้เพื่อใช้เป็นแนวทางปฏิบัติสำหรับโรงงานอุตสาหกรรมต่างๆ ในการประสานงานด้านความช่วยเหลือระหว่างโรงงานในโครงการและหน่วยงานนอกที่เกี่ยวข้อง	✓		- โครงการฯ ได้จัดให้มีการซ้อมแผนฉุกเฉินของโครงการเป็นประจำทุกปี ปีละ 1 ครั้ง และมีการประชุมร่วมกับโรงงาน ในพื้นที่โครงการ		
	- กำหนดให้ทุกโรงงานต้องมีข้อกำหนดกฎระเบียบเกี่ยวกับความปลอดภัยในการทำงาน	✓		- โรงงานได้มีกฎ ระเบียบเกี่ยวกับความปลอดภัยในการทำงานแล้ว		
	- กำหนดให้โรงงานต่างๆ ในโครงการจัดทำแผนงานด้านความปลอดภัยรวมทั้งการฝึกซ้อมและอบรมด้านความปลอดภัยให้กับพนักงานของโรงงานนั้น อย่างน้อยปีละ 1 ครั้ง	✓		- โครงการฯ ได้แจ้งให้โรงงานต่าง ๆ ในโครงการ รับทราบตามข้อกำหนดแล้วและกำหนดให้โรงงานจัดทำแผน และแจ้งผลการดำเนินการฝึกซ้อมตามแผนให้โครงการทราบปีละ 1 ครั้ง		

ตารางที่ 3.1 – 1 ตารางแสดงการประเมินด้านสิ่งแวดล้อม (Environmental Compliance Audit) ตามมาตรการป้องกัน และแก้ไขผลกระทบสิ่งแวดล้อม โครงการนิคมอุตสาหกรรมปิ่นทอง โครงการ 1 (ส่วนขยายครั้งที่ 2) ครั้งที่ 3 (ต่อ)

ผลกระทบสิ่งแวดล้อม	มาตรการป้องกัน และแก้ไขผลกระทบ	ผลการปฏิบัติตาม มาตรการ		รายละเอียดการปฏิบัติ	ปัญหา / อุปสรรคและ แนวทางแก้ไข	อ้างอิง
		ปฏิบัติ	ไม่ปฏิบัติ			
4.2 อาชีวอนามัยและความปลอดภัย (ต่อ)	- จัดให้มีการประชุมเจ้าหน้าที่ด้านความปลอดภัยของโรงงานอุตสาหกรรมต่าง ๆ ในนิคมอุตสาหกรรม เพื่อการปรับปรุงแก้ไขแผนฉุกเฉินและมาตรการด้านความปลอดภัย	✓		- โครงการมีการจัดประชุมทุก 1 เดือน ทางโครงการได้จัดอบรมให้ผู้ประกอบการที่สนใจเข้าร่วมอบรมหลักสูตรที่เกี่ยวข้องกับความปลอดภัยอาชีวอนามัยและสภาพแวดล้อมในการทำงานของสถานประกอบการ และการจัดประชุม จป.นิคมปิ่นทอง 1 – 5 Pinthong		
	- โครงการจะต้องส่งเสริมและสนับสนุนรวมทั้งเผยแพร่และอบรมความรู้ความเข้าใจในการจัดทำ Safety Compliance Audit แก่โรงงานอย่างต่อเนื่อง และจะต้องจัดให้มีการประเมินผลเกี่ยวกับความปลอดภัยต่างๆ และจัดส่งข้อมูลเกี่ยวกับระบบบริการความปลอดภัยให้ สผ.ทราบ โดยมีรายละเอียดครอบคลุมในหัวข้อต่างๆ ดังต่อไปนี้ <ul style="list-style-type: none"> ให้คณะกรรมการความปลอดภัยจัดตั้งศูนย์ข้อมูลด้านความปลอดภัยในการทำงานโดยประสานงานและเก็บรวบรวมข้อมูลจากโรงงานต่างๆ 	✓		- ปฏิบัติตามมาตรการ โดย <ul style="list-style-type: none"> โครงการได้จัดตั้งศูนย์ข้อมูลความปลอดภัยแล้ว โครงการได้จัดให้มีการแลกเปลี่ยนความคิดเห็นเกี่ยวกับแผนการจัดการด้านความปลอดภัยภายในโรงงานผ่านการสื่อสารทาง line กลุ่มชมรม จป.นิคมอุตสาหกรรมปิ่นทอง 1-5 Pinthong 		



ตารางที่ 3.1 – 1 ตารางแสดงการประเมินด้านสิ่งแวดล้อม (Environmental Compliance Audit) ตามมาตรการป้องกัน และแก้ไขผลกระทบสิ่งแวดล้อม โครงการนิคมอุตสาหกรรมปิ่นทอง โครงการ 1 (ส่วนขยายครั้งที่ 2) ครั้งที่ 3 (ต่อ)

ผลกระทบสิ่งแวดล้อม	มาตรการป้องกัน และแก้ไขผลกระทบ	ผลการปฏิบัติตาม มาตรการ		รายละเอียดการปฏิบัติ	ปัญหา / อุปสรรคและ แนวทางแก้ไข	อ้างอิง
		ปฏิบัติ	ไม่ปฏิบัติ			
4.2 อาชีวอนามัยและความปลอดภัย (ต่อ)	<ul style="list-style-type: none">จัดให้มีการแลกเปลี่ยนความคิดเห็นเกี่ยวกับแผนการจัดการด้านความปลอดภัยภายในโรงงานจัดทำวารสารด้านความปลอดภัยเพื่อเผยแพร่ข้อมูลข่าวสารด้านวิชาการและรายงานสถานการณ์หรือกิจกรรมด้านความปลอดภัยในโรงงานจัดให้มีการฝึกอบรมด้านความปลอดภัย โดยมีคณะกรรมการความปลอดภัยเป็นศูนย์กลางในการติดต่อหน่วยงานราชการให้เข้ามามีกรอบด้านความปลอดภัยตามที่กฎหมายกำหนด เช่น การฝึกอบรมด้านการดับเพลิงและอบรมเจ้าหน้าที่ความปลอดภัยในระดับต่างๆ เป็นต้นจัดให้มีสัปดาห์แห่งความปลอดภัยในขั้นที่โครงการประสานงานกับโรงงานต่างๆ ในการจัดทำและฝึกซ้อมแผนฉุกเฉินของนิคมอุตสาหกรรมฯ			<ul style="list-style-type: none">ปัจจุบันโครงการมีการสื่อสารด้านสิ่งแวดล้อมและอาชีวอนามัยกับผู้ประกอบการในนิคมอุตสาหกรรมปิ่นทองผ่านทางเว็บไซต์ www.pintongindustrial.comทางโครงการดำเนินการจัดตั้งคณะกรรมการความปลอดภัย และคณะทำงานเพื่อบริหารและจัดการของเสียโครงการจะประสานงานกับหน่วยงานราชการต่างๆ ให้เข้ามามีกรอบด้านความปลอดภัยตามที่กฎหมายกำหนดโครงการมีแผนการจัดทำสัปดาห์ความปลอดภัยประจำปี 2567 โดยได้ดำเนินการรณรงค์สวมหมวกปลอดภัย 100%ปี 2567 โครงการร่วมกับบริษัท ไทย รีเวิร์ท จำกัด จัดให้มีการซ้อมอพยพหนีไฟให้แก่พนักงานในสถานประกอบการ ทั้งภาคทฤษฎีและปฏิบัติ โดยมีวิทยากรและครูฝึกจากฝ่ายป้องกันและบรรเทาสาธารณภัยเทศบาลนครเจ้าพระยาสุรศักดิ์		



ตารางที่ 3.1 – 1 ตารางแสดงการประเมินด้านสิ่งแวดล้อม (Environmental Compliance Audit) ตามมาตรการป้องกัน และแก้ไขผลกระทบสิ่งแวดล้อม โครงการนิคมอุตสาหกรรมปิ่นทอง โครงการ 1 (ส่วนขยายครั้งที่ 2) ครั้งที่ 3 (ต่อ)

ผลกระทบสิ่งแวดล้อม	มาตรการป้องกัน และแก้ไขผลกระทบ	ผลการปฏิบัติตาม มาตรการ		รายละเอียดการปฏิบัติ	ปัญหา / อุปสรรคและ แนวทางแก้ไข	อ้างอิง
		ปฏิบัติ	ไม่ปฏิบัติ			
4.2 อาชีวอนามัยและความปลอดภัย (ต่อ)	<ul style="list-style-type: none">กำหนดให้มีอุปกรณ์ดับเพลิงต่างๆ ดังนี้<ul style="list-style-type: none">หอน้ำดับเพลิงขนาด 150 มม. และความดันของการจ่ายน้ำในเส้นท่อนบริเวณจุดที่ใกล้ที่สุดไม่น้อยกว่า 1.5 กก/ตรม.ขนาดข้อต่อทางเข้าของหัวดับเพลิงกับระบบท่อน้ำจะต้องมีขนาดไม่น้อยกว่า 150 มม. และตัวหัวดับเพลิงมีขนาดไม่น้อยกว่า 100 มม. สำหรับหัวน้ำออกขนาด 65 มม. จำนวน 2 หัว ความสูง 0.8-1.2 เมตรถังพักน้ำใสและหอดังสูงขนาด 4,720 ลบ.ม. และอ่างเก็บน้ำดับขนาดความจุ 20,000 ลบ.ม. และบ่อพักน้ำทั้งขนาดความจุ 4,215 ลบ.ม. เพื่อใช้เป็นแหล่งน้ำสำรองเพื่อการดับเพลิงรถดับเพลิงชนิดอเนกประสงค์ขนาดความจุ น้ำ 4,000 ถ. พร้อมอุปกรณ์ จำนวน 1 คันภายในอาคารของโรงงานต่างๆ ต้องจัดให้มี<ul style="list-style-type: none">Portable Fire Extinguisher ตามมาตรฐานของ NFPAระบบสัญญาณแจ้งเหตุเพลิงไหม้ ทั้งแบบธรรมดาและอัตโนมัติร่วมกัน	✓		<ul style="list-style-type: none">ทางโครงการได้จัดให้มีอุปกรณ์ดับเพลิงต่างๆ เป็นไปตามมาตรการกำหนด เช่น รถดับเพลิงพร้อมทั้งมีหอน้ำดับเพลิง และหัวจ่ายน้ำดับเพลิงตามจุดต่างๆ ในโครงการ มีอ่างเก็บน้ำดับ ขนาดความจุ 20,000 ลบ.ม. และบ่อพักน้ำทั้งเพื่อใช้เป็นแหล่งน้ำสำรองเพื่อการดับเพลิง มีรถดับเพลิงขนาดความจุ น้ำ 4,000 ลิตร พร้อมรถบรรทุกน้ำขนาด 15,000 ลิตร/คัน จำนวน 2 คัน นอกจากนี้ภายในอาคารของโรงงานต่างๆ ได้จัดให้มีถังดับเพลิงและระบบสัญญาณแจ้งเหตุเพลิงไหม้ในโรงงานแต่ละโรงแล้ว นอกจากนี้ในพื้นที่โครงการนิคมอุตสาหกรรมปิ่นทอง 2 (แหลมฉบัง) ได้มีสถานีดับเพลิงของเทศบาลนครเจ้าพระยาสุรศักดิ์เข้ามาตั้งทำให้มีความสะดวกรวดเร็วในการให้บริการมากขึ้น		



ตารางที่ 3.1 – 1 ตารางแสดงการประเมินด้านสิ่งแวดล้อม (Environmental Compliance Audit) ตามมาตรการป้องกัน และแก้ไขผลกระทบสิ่งแวดล้อม โครงการนิคมอุตสาหกรรมปิ่นทอง โครงการ 1 (ส่วนขยายครั้งที่ 2) ครั้งที่ 3 (ต่อ)

ผลกระทบสิ่งแวดล้อม	มาตรการป้องกัน และแก้ไขผลกระทบ	ผลการปฏิบัติตาม มาตรการ		รายละเอียดการปฏิบัติ	ปัญหา / อุปสรรคและ แนวทางแก้ไข	อ้างอิง
		ปฏิบัติ	ไม่ปฏิบัติ			
4.2 อาชีวอนามัยและความปลอดภัย (ต่อ)	- กำหนดให้มีการแลกเปลี่ยนแผนฉุกเฉินระหว่างโรงงานและ ทำการฝึกซ้อมร่วมกับโรงงานข้างเคียงอย่างน้อยปีละ 1 ครั้ง	✓		- โครงการมีการฝึกซ้อมร่วมกับโรงงานในพื้นที่ปีละ 1 ครั้ง และมีการประชุมร่วมกับโรงงานในพื้นที่โครงการ		
	- จัดให้มีการประชุมเจ้าหน้าที่ด้านความปลอดภัยของโรงงาน อุตสาหกรรมต่างๆ ในนิคมอุตสาหกรรมอย่างน้อย ปีละครั้ง เพื่อปรับปรุงข้อมูลเกี่ยวกับอุปกรณ์ต้นเพลิง แผนปฏิบัติการฉุกเฉิน และมาตรการด้านความปลอดภัย	✓		- สำหรับการประชุมเจ้าหน้าที่ ความปลอดภัย โครงการมีการจัดประชุมทุก 1 เดือน ทางโครงการได้ จัดอบรมให้ผู้ประกอบการที่สนใจเข้าร่วมอบรมหลัก สูตรที่เกี่ยวข้องกับความปลอดภัยอาชีวอนามัยและ สภาพแวดล้อมในการทำงานของสถานประกอบการ และการจัดประชุม จป นิคมปิ่นทอง 1-5 Pinthong		
	- จัดทำแผนปฏิบัติการฉุกเฉินครอบคลุมพื้นที่ที่ตั้งนิคมฯ โกลด์เวิล และหน่วยงานท้องถิ่นที่เกี่ยวข้องพร้อมทั้งจัดให้มีการ ฝึกซ้อมร่วมกันตามแผนดังกล่าวอย่างน้อย ปีละ 1 ครั้ง	✓		- ได้จัดทำแผนปฏิบัติการฉุกเฉินครอบคลุมพื้นที่ที่ตั้ง นิคมฯ และจัดให้มีการฝึกซ้อมดับเพลิงร่วมกับ เทศบาลนครเจ้าพระยาสุรศักดิ์ปีละ 1 ครั้ง		



ตารางที่ 3.1 – 1 ตารางแสดงการประเมินด้านสิ่งแวดล้อม (Environmental Compliance Audit) ตามมาตรการป้องกัน และแก้ไขผลกระทบสิ่งแวดล้อม โครงการนิคมอุตสาหกรรมปิ่นทอง โครงการ 1 (ส่วนขยายครั้งที่ 2) ครั้งที่ 3 (ต่อ)

ผลกระทบสิ่งแวดล้อม	มาตรการป้องกัน และแก้ไขผลกระทบ	ผลการปฏิบัติตาม มาตรการ		รายละเอียดการปฏิบัติ	ปัญหา / อุปสรรคและ แนวทางแก้ไข	อ้างอิง
		ปฏิบัติ	ไม่ปฏิบัติ			
4.2 อาชีวอนามัยและความปลอดภัย (ต่อ)	- กำหนดให้โรงงานอุตสาหกรรมต่างๆ ในโครงการตรวจสอบ สภาพของอุปกรณ์/เครื่องจักร และระบบไฟฟ้าต่างๆ อย่างสม่ำเสมอ ตามกฎหมายกำหนด พร้อมทั้งส่งผลการตรวจสอบ ให้ทางโครงการทราบ	✓		- โรงงานอุตสาหกรรมต่างๆ ในโครงการได้ตรวจสอบ สภาพของอุปกรณ์/เครื่องจักร และระบบไฟฟ้าต่างๆ อย่างสม่ำเสมอ อย่างน้อยปีละ 1 ครั้ง		
	2. ความปลอดภัยของก๊าซ LPG - กำหนดให้ทุกโรงงานที่มีการเก็บกักก๊าซ LPG ต้องจัดทำ แผนปฏิบัติการฉุกเฉินกรณีเกิดการรั่วไหลหรือไฟไหม้ พร้อมทั้ง จัดส่งแผนดังกล่าวให้นิคมอุตสาหกรรมฯ	✓		- กำหนดให้ทุกโรงงานที่มีการเก็บกักก๊าซ LPG ต้อง จัดทำแผนปฏิบัติการฉุกเฉินกรณีเกิดการรั่วไหลหรือ ไฟไหม้ พร้อมทั้งจัดส่งแผนดังกล่าวให้นิคมฯ		
	- กำหนดให้โรงงานที่มีการเก็บกักก๊าซ LPG จะต้อง จัดเตรียมความปลอดภัยทั่วไป ดังนี้ • ทำการติดตั้งเครื่องเตือนภัยจากการรั่วไหลของ ก๊าซ (Gas Leak Detector) • พื้นที่ตั้งถังเก็บก๊าซต้องแข็งแรง เรียบ ปูพื้นด้วยวัสดุที่ไม่ทำให้เกิดประกายไฟจากการเสียดสี • ติดป้าย “ห้ามสูบบุหรี่” ไว้ในบริเวณลานถังเก็บ ก๊าซ	✓		- โครงการได้กำหนดให้ทุกโรงงานรับทราบข้อกำหนด ตามมาตรการแล้ว		



ตารางที่ 3.1 – 1 ตารางแสดงการประเมินด้านสิ่งแวดล้อม (Environmental Compliance Audit) ตามมาตรการป้องกัน และแก้ไขผลกระทบสิ่งแวดล้อม โครงการนิคมอุตสาหกรรมปิ่นทอง
โครงการ 1 (ส่วนขยายครั้งที่ 2) ครั้งที่ 3 (ต่อ)

ผลกระทบสิ่งแวดล้อม	มาตรการป้องกัน และแก้ไขผลกระทบ	ผลการปฏิบัติตาม มาตรการ		รายละเอียดการปฏิบัติ	ปัญหา / อุปสรรคและ แนวทางแก้ไข	อ้างอิง
		ปฏิบัติ	ไม่ปฏิบัติ			
4.2 อาชีวอนามัยและความปลอดภัย (ต่อ)	<ul style="list-style-type: none">ติดตั้งอุปกรณ์ดับเพลิงในบริเวณลานถังเก็บก๊าซ โดยต้องเป็นไปตามมาตรฐาน NFPAในบริเวณที่ตั้งถังเก็บก๊าซต้องมีการระบายอากาศได้ดีหมั่นตรวจสอบรอยรั่วของท่อก๊าซ โดยเฉพาะบริเวณจุดเชื่อมต่อติดตั้งวาล์วนิรภัย (Safety Valve) ในบริเวณจุดสูบลอยก๊าซไม่ควรตั้งถังก๊าซใกล้บ่อหรือรางระบายน้ำเปิด เพราะถ้าก๊าซรั่วไหลอาจไปรวมกันอยู่ในบ่อหรือรางระบายน้ำ ซึ่งถ้าหากมีประกายไฟเกิดขึ้นในบริเวณใกล้เคียงอาจเกิดการระเบิดได้					
	<ul style="list-style-type: none">โรงงานต้องแจ้งถึงตำแหน่ง ขนาด และจำนวนของถังเก็บก๊าซ รวมทั้งรายละเอียดของอุปกรณ์ดับเพลิงที่จัดเตรียมไว้	✓		<ul style="list-style-type: none">โรงงานได้แจ้งถึงตำแหน่ง ขนาด และจำนวนของถังเก็บก๊าซ รวมทั้งรายละเอียดของอุปกรณ์ดับเพลิงที่จัดเตรียมไว้แก่โครงการรับทราบแล้ว		



ตารางที่ 3.1 – 1 ตารางแสดงการประเมินด้านสิ่งแวดล้อม (Environmental Compliance Audit) ตามมาตรการป้องกัน และแก้ไขผลกระทบสิ่งแวดล้อม โครงการนิคมอุตสาหกรรมปิ่นทอง
โครงการ 1 (ส่วนขยายครั้งที่ 2) ครั้งที่ 3 (ต่อ)

ผลกระทบสิ่งแวดล้อม	มาตรการป้องกัน และแก้ไขผลกระทบ	ผลการปฏิบัติตาม มาตรการ		รายละเอียดการปฏิบัติ	ปัญหา / อุปสรรคและ แนวทางแก้ไข	อ้างอิง
		ปฏิบัติ	ไม่ปฏิบัติ			
4.2 อาชีวอนามัยและความปลอดภัย (ต่อ)	<ul style="list-style-type: none">โรงงานต้องแจ้งให้นิคมอุตสาหกรรมทราบทุกครั้งที่มีการขนถ่ายก๊าซ LPG ภายในพื้นที่โรงงาน	✓		<ul style="list-style-type: none">หากโรงงานจะทำการขนถ่ายก๊าซ LPG ภายในพื้นที่โรงงานจะแจ้งให้โครงการทราบทุกครั้ง		
	<ul style="list-style-type: none">โครงการจะต้องร่วมมือกับโรงงานที่มีการเก็บก๊าซ LPG ในการควบคุมดูแลในขั้นตอนการขนส่งและขนถ่ายก๊าซของบริษัทที่ทำการขนส่งให้ปฏิบัติตามมาตรการความปลอดภัย	✓		<ul style="list-style-type: none">โครงการมีการแจ้งให้เจ้าหน้าที่ตรวจสอบรถที่ขนส่ง และขนถ่ายก๊าซของบริษัทที่ทำการขนส่งให้ปฏิบัติตามมาตรการความปลอดภัย		
	<ul style="list-style-type: none">กำหนดให้ทุกโรงงานมีพื้นที่สีเขียวในพื้นที่โรงงานให้	✓		<ul style="list-style-type: none">ทางโครงการได้กำหนดให้ทุกโรงงานต้องมีพื้นที่สีเขียวเป็นไปตามที่ กอ. กำหนด		
	<ul style="list-style-type: none">กำหนดให้โรงงานไม่โครงการตรวจวัดปริมาณสารเคมี (VOCs) และสภาพแวดล้อมในสถานที่ทำงานตามที่กฎหมายกำหนด	✓		<ul style="list-style-type: none">โรงงานภายในโครงการที่มีการใช้สารเคมีในระบบผลิตได้ดำเนินการตรวจวัดปริมาณสารเคมี VOCs และสภาพแวดล้อมในการทำงานตามที่กฎหมายกำหนด		



ตารางที่ 3.1 – 1 ตารางแสดงการประเมินด้านสิ่งแวดล้อม (Environmental Compliance Audit) ตามมาตรการป้องกัน และแก้ไขผลกระทบสิ่งแวดล้อม โครงการนิคมอุตสาหกรรมปิ่นทอง
โครงการ 1 (ส่วนขยายครั้งที่ 2) ครั้งที่ 3 (ต่อ)

ผลกระทบสิ่งแวดล้อม	มาตรการป้องกัน และแก้ไขผลกระทบ	ผลการปฏิบัติตาม มาตรการ		รายละเอียดการปฏิบัติ	ปัญหา / อุปสรรคและ แนวทางแก้ไข	อ้างอิง
		ปฏิบัติ	ไม่ปฏิบัติ			
4.3 ทศนิยมภาพและ การท่องเที่ยว	<div>- โครงการได้จัดทำมีพื้นที่สีเขียวและพื้นที่กันชนทั้งหมด 151.03 ไร่ คิดเป็นร้อยละ 10.25 ของพื้นที่โครงการทั้งหมด ซึ่งพื้นที่ดังกล่าวสามารถแบ่งออกได้เป็นพื้นที่กันชนรอบพื้นที่โครงการและพื้นที่ระบบสาธารณูปการ เช่น อ่างเก็บน้ำดิบ ระบบบำบัดน้ำเสีย ภาะกลางถนน และริมถนน เป็นต้น รวมทั้งพื้นที่ริมฝั่งคลองหรือทางน้ำสาธารณะ ซึ่งอยู่ติดกับพื้นที่โครงการโดยบริเวณที่เป็นพื้นที่แนวกันชนโครงการได้กำหนดให้ปลูกไม้ยืนต้นอย่างน้อย 3 แถวลับฟืนปลา กว้างอย่างน้อย 10 เมตร บริเวณโดยรอบพื้นที่โครงการจะมีแนวกันชนตามความเหมาะสม และมีความกว้าง ไม่น้อยกว่า 10 เมตร โดยพันธุ์ไม้ที่สามารถปลูกในภาคตะวันออกเฉียงใต้มีดังนี้</div> <div><ul style="list-style-type: none">• ทรงพุ่มแน่นพวยประมาณ มีขนาดของใบละเอียดถึงปานกลาง• เป็นไม้โตเร็ว ไม่ผลัดใบ มีกิ่งก้านเหนียวแข็งแรง ไม่เปราะและหักง่าย และทนแสงได้ดี</div>	✓		<div>- โครงการได้จัดทำมีพื้นที่สีเขียว, แนวกันชนและสวนสาธารณะทั้งหมด 151 ไร่ คิดเป็นร้อยละ 100 ทั้งนี้ทางโครงการได้มีการจัดสรรฝังแม่บท ปัจจุบันมีพื้นที่สีเขียวที่ดำเนินการควบคุมมาตรการที่กำหนดเรียบร้อยแล้ว</div> <div>- โครงการได้จัดเตรียมพื้นที่สำหรับปลูกพื้นที่สีเขียวมากกว่า 10% เพื่อดำเนินการปลูกพื้นที่สีเขียวให้มากกว่าที่มาตรการกำหนด</div>		



ตารางที่ 3.1 – 1 ตารางแสดงการประเมินด้านสิ่งแวดล้อม (Environmental Compliance Audit) ตามมาตรการป้องกัน และแก้ไขผลกระทบสิ่งแวดล้อม โครงการนิคมอุตสาหกรรมปิ่นทอง
โครงการ 1 (ส่วนขยายครั้งที่ 2) ครั้งที่ 3 (ต่อ)

ผลกระทบสิ่งแวดล้อม	มาตรการป้องกัน และแก้ไขผลกระทบ	ผลการปฏิบัติตาม มาตรการ		รายละเอียดการปฏิบัติ	ปัญหา / อุปสรรคและ แนวทางแก้ไข	อ้างอิง
		ปฏิบัติ	ไม่ปฏิบัติ			
4.3 ทศนิยมภาพและ การท่องเที่ยว (ต่อ)	<div>• เป็นไม้ที่มีรูปทรงในแนวตั้ง เริ่มแตกกิ่งก้านตั้งแต่ความสูง 2 เมตร ขึ้นไปโดยไม่มีต้นที่เหมาะสุมในการปลูกเป็นแนวกันชน ได้แก่ สนาทะเล นนทรี แปรงลำงวด มะขามเทศ อดีอินเดียน และประดู่บ้าน เป็นต้น เพื่อให้เป็นร่มเงา ลดความเร็วของลม ลดปริมาณการฟุ้งกระจายของฝุ่นละอองภายในพื้นที่โครงการ และให้เกิดทัศนียภาพที่ดี ส่วนไม้พุ่มเตี้ยที่เหมาะสมในการปลูกเพื่อป้องกันฝุ่นละอองและเสียง และเป็นแนวบังตา เพื่อเพิ่มทัศนียภาพที่ดีต่อบริเวณโรงงานตามหลักภูมิสถาปัตย์ ได้แก่ เข็มปัดดาเวีย ผกากรอง และเฟื่องฟ้า เป็นต้น สำหรับสวนสาธารณะภายในพื้นที่โครงการจะปลูกไม้ที่สามารถทนแดดและรากไม่แผ่เร็ว ได้แก่ ฤๅษีสสม เทียนทอง หูปลาช่อน ลั่นกระบือ และกาบหอยแครง ทนแดด และแะระ เป็นต้น</div>			<div>- ทั้งนี้โครงการร่วมกับ กนอ. ปิ่นทอง ผู้ประกอบการ และชุมชน เข้าร่วมกิจกรรมประมาณ 30 หน่วยงาน จัดโครงการ “ปลูกป่าเฉลิมพระเกียรติ สมเด็จพระนางเจ้าสิริกิติ์ พระบรมราชินีนาถ พระบรมราชชนนีพันปีหลวง เนื่องในโอกาสพระราชพิธีมหามงคลเฉลิมพระชนมพรรษา 92 พรรษา 12 สิงหาคม 2567” ภายใต้ธีม “Let’s Zero Together ปลูกเพื่อ (ลด) สู่อากาศที่ยั่งยืน” โดยปลูกต้นไม้พื้นถิ่นหายาก จำนวน 300 ต้น คือ ตะเคียน พะยูง ยางนา และมะค่า ใบพื้นที่ป่าชุมชนบ้านเนินดอง โดยดำเนินการเมื่อวันที่ 7 ส.ค. 2567</div>		



ตารางที่ 3.1 – 1 ตารางแสดงการประเมินด้านสิ่งแวดล้อม (Environmental Compliance Audit) ตามมาตรการป้องกัน และแก้ไขผลกระทบสิ่งแวดล้อม โครงการนิคมอุตสาหกรรมปิ่นทอง โครงการ 1 (ส่วนขยายครั้งที่ 2) ครั้งที่ 3 (ต่อ)

ผลกระทบสิ่งแวดล้อม	มาตรการป้องกัน และแก้ไขผลกระทบ	ผลการปฏิบัติตาม มาตรการ		รายละเอียดการปฏิบัติ	ปัญหา / อุปสรรคและ แนวทางแก้ไข	อ้างอิง
		ปฏิบัติ	ไม่ปฏิบัติ			
4.3 ทิศนียภาพและการท่องเที่ยว (ต่อ)	ส่วนบริเวณถนนควรปลูกต้นไม้ตระกูลป่าสม เช่น ป่าสมจีน (ป่าสมเขียงโฮ) และหมากยอสม (หมากนวล, หมากนิลา) เป็นต้น ซึ่งไม่ผลัดใบและไม่ร่วง ทำให้ไม่อุดตันท่อระบายน้ำตลอดแนวถนนและบริเวณพื้นที่เกาะกลางถนน ดังกล่าวจะปลูกหมากยอสมทั้งหมด ซึ่งโครงการได้จัดให้มีพื้นที่สีเขียวไม่น้อยกว่า ร้อยละ 10 ของพื้นที่นิคมอุตสาหกรรมทั้งหมด โดยมีพื้นที่กันชนของแนว Buffer Zone ที่อยู่ติดพื้นที่ชุมชนทั่วไป			อย่างไรก็ตาม หากมีโรงงานเข้ามาตั้งเดิมพื้นที่โครงการจะพิจารณาเพิ่มพื้นที่สีเขียวให้เป็นไปตาม มาตรการกำหนดต่อไป		
	- สำหรับพื้นที่บริเวณโครงการที่อยู่ติดกับที่ดินของบุคคลอื่น กำหนดให้มีพื้นที่สีเขียว และแนวกันชนโดยโครงการฯ ได้ กำหนดให้ปลูกไม้ยืนต้นอย่างน้อย 3 แถวสลับฟันปลากว้าง อย่างน้อย 10 เมตร และบริเวณโดยรอบพื้นที่โครงการจะมี แนวกันชนตามความเหมาะสมและมีความกว้างอย่างน้อย 10 เมตร	✓		- พื้นที่บริเวณโครงการที่อยู่ติดกับที่ดินของบุคคลอื่น โครงการได้กำหนดให้มีพื้นที่สีเขียว และแนวกันชน โดยโครงการได้กำหนดให้ปลูกไม้ยืนต้นอย่างน้อย 3 แถวสลับฟันปลากว้างอย่างน้อย 10 เมตร		



ตารางที่ 3.1 – 1 ตารางแสดงการประเมินด้านสิ่งแวดล้อม (Environmental Compliance Audit) ตามมาตรการป้องกัน และแก้ไขผลกระทบสิ่งแวดล้อม โครงการนิคมอุตสาหกรรมปิ่นทอง โครงการ 1 (ส่วนขยายครั้งที่ 2) ครั้งที่ 3 (ต่อ)

ผลกระทบสิ่งแวดล้อม	มาตรการป้องกัน และแก้ไขผลกระทบ	ผลการปฏิบัติตาม มาตรการ		รายละเอียดการปฏิบัติ	ปัญหา / อุปสรรคและ แนวทางแก้ไข	อ้างอิง
		ปฏิบัติ	ไม่ปฏิบัติ			
4.3 ทิศนียภาพและการท่องเที่ยว (ต่อ)	- สำหรับพื้นที่บริเวณโครงการฯ ที่ล้อมพื้นที่บุคคลอื่น ได้กำหนดปลูกต้นไม้ยืนต้นเป็นพื้นที่สีเขียว และแนวกันชน อย่างน้อย 10 เมตร โดยกำหนดให้ปลูกต้นไม้ทันที เมื่อเริ่ม พัฒนาโครงการฯ	✓		- พื้นที่บริเวณโครงการฯ ที่ล้อมรอบพื้นที่บุคคลอื่น โครงการได้กำหนดให้ปลูกต้นไม้ยืนต้นเป็นพื้นที่สีเขียว และแนวกันชนอย่างน้อย 10 เมตร		



ตารางที่ 3.2 - 1 ผลการตรวจประเมินด้านสิ่งแวดล้อม ตามมาตรการติดตามตรวจสอบคุณภาพสิ่งแวดล้อม โครงการนิคมอุตสาหกรรมบึงทอง โครงการ 1 (ส่วนขยายครั้งที่ 2) ครั้งที่ 3

คุณภาพ สิ่งแวดล้อม	มาตรการติดตามตรวจสอบคุณภาพสิ่งแวดล้อม			ผลการตรวจวัด	ผลการติดตามตรวจสอบ				ค่ามาตรฐาน อ้างอิง ^{1/}	ปัญหา อุปสรรคและ แนว ทางแก้ไข
	จุดเก็บตัวอย่าง	ความถี่ในการ ตรวจวัด	พารามิเตอร์		เป็นไปตาม มาตรการ	ไม่เป็นไป ตาม มาตรการ	อยู่ในเกณฑ์ มาตรฐาน/ ค่าที่กำหนด	ไม่อยู่ในเกณฑ์ มาตรฐาน/ ค่าที่กำหนด		
1.คุณภาพ อากาศ	- วัดเขาดินวนา ราม (A1)	- 2 ครั้ง/ปี	- TSP (mg/m ³)	- 0.038-0.068	/		/		0.33 ^{1/}	-
			- PM 10 (mg/m ³)	- 0.013-0.047	/		/		0.12 ^{2/}	
			- NO ₂ (ppm)	- 0.002-0.007	/		/		0.17 ^{2/}	
			- SO ₂ (ppm) 1 hr.	- 0.004-0.019	/		/		0.30 ^{3/}	
			- SO ₂ (ppm) 24 hr.	- 0.005-0.015	/		/		0.12 ^{2/}	
	- สำนักงาน โครงการนิคม อุตสาหกรรม บึงทอง โครงการ 1 (A2)	- 2 ครั้ง/ปี	- TSP (mg/m ³)	- 0.050-0.127	/		/		0.33 ^{1/}	
			- PM 10 (mg/m ³)	- 0.015-0.049	/		/		0.12 ^{2/}	
			- NO ₂ (ppm)	- 0.003-0.029	/		/		0.17 ^{2/}	
			- SO ₂ (ppm) 1 hr.	- 0.008-0.022	/		/		0.30 ^{3/}	
			- SO ₂ (ppm) 24 hr.	- 0.010-0.020	/		/		0.12 ^{2/}	

^{1/} = ประกาศคณะกรรมการสิ่งแวดล้อมแห่งชาติ ฉบับที่ 24 พ.ศ. 2547 เรื่องกำหนดมาตรฐานคุณภาพอากาศในบรรยากาศโดยทั่วไป

^{2/} = ประกาศคณะกรรมการสิ่งแวดล้อมแห่งชาติ ฉบับที่ 33 พ.ศ. 2552 เรื่องกำหนดมาตรฐานค่าก๊าซไนโตรเจนไดออกไซด์ในบรรยากาศโดยทั่วไป

^{3/} = ประกาศคณะกรรมการสิ่งแวดล้อมแห่งชาติ ฉบับที่ 12 พ.ศ. 2538 และฉบับที่ 21 พ.ศ. 2544 เรื่องกำหนดมาตรฐานค่าก๊าซซัลเฟอร์ไดออกไซด์ในบรรยากาศโดยทั่วไปเป็นเวลา 1 ชั่วโมง



ตารางที่ 3.2 - 1 ผลการตรวจประเมินด้านสิ่งแวดล้อม ตามมาตรการติดตามตรวจสอบคุณภาพสิ่งแวดล้อม โครงการนิคมอุตสาหกรรมบึงทอง โครงการ 1 (ส่วนขยายครั้งที่ 2) ครั้งที่ 3

คุณภาพ สิ่งแวดล้อม	มาตรการติดตามตรวจสอบคุณภาพสิ่งแวดล้อม			ผลการตรวจวัด	ผลการติดตามตรวจสอบ				ค่ามาตรฐาน อ้างอิง ^{1/}	ปัญหา อุปสรรคและ แนว ทางแก้ไข
	จุดเก็บตัวอย่าง	ความถี่ในการ ตรวจวัด	พารามิเตอร์		เป็นไปตาม มาตรการ	ไม่เป็นไป ตาม มาตรการ	อยู่ในเกณฑ์ มาตรฐาน/ ค่าที่กำหนด	ไม่อยู่ในเกณฑ์ มาตรฐาน/ ค่าที่กำหนด		
1.คุณภาพ อากาศ	- ชุมชนบ้านโน खा(A3)	- 2 ครั้ง/ปี	- TSP (mg/m ³)	- 0.036-0.19	/		/		0.33 ^{1/}	-
			- PM 10 (mg/m ³)	- 0.026-0.054	/		/		0.12 ^{2/}	
			- NO ₂ (ppm)	- 0.003-0.027	/		/		0.17 ^{2/}	
			- SO ₂ (ppm) 1 hr.	- 0.001-0.009	/		/		0.30 ^{3/}	
			- SO ₂ (ppm) 24 hr.	- 0.002-0.009	/		/		0.12 ^{2/}	
	- ชุมชนบ้านเขา ดิน (A4)	- 2 ครั้ง/ปี	- TSP (mg/m ³)	- 0.048-0.092	/		/		0.33 ^{1/}	
			- PM 10 (mg/m ³)	- 0.009-0.036	/		/		0.12 ^{2/}	
			- NO ₂ (ppm)	- <0.001-0.037	/		/		0.17 ^{2/}	
			- SO ₂ (ppm) 1 hr.	- 0.005-0.030	/		/		0.30 ^{3/}	
			- SO ₂ (ppm) 24 hr.	- 0.006-0.030	/		/		0.12 ^{2/}	

^{1/} = ประกาศคณะกรรมการสิ่งแวดล้อมแห่งชาติ ฉบับที่ 24 พ.ศ. 2547 เรื่องกำหนดมาตรฐานคุณภาพอากาศในบรรยากาศโดยทั่วไป

^{2/} = ประกาศคณะกรรมการสิ่งแวดล้อมแห่งชาติ ฉบับที่ 33 พ.ศ. 2552 เรื่องกำหนดมาตรฐานค่าก๊าซไนโตรเจนไดออกไซด์ในบรรยากาศโดยทั่วไป

^{3/} = ประกาศคณะกรรมการสิ่งแวดล้อมแห่งชาติ ฉบับที่ 12 พ.ศ. 2538 และฉบับที่ 21 พ.ศ. 2544 เรื่องกำหนดมาตรฐานค่าก๊าซซัลเฟอร์ไดออกไซด์ในบรรยากาศโดยทั่วไปเป็นเวลา 1 ชั่วโมง



ตารางที่ 3.2 - 1 ผลการตรวจประเมินด้านสิ่งแวดล้อม ตามมาตรการติดตามตรวจสอบคุณภาพสิ่งแวดล้อม โครงการนิคมอุตสาหกรรมปิ่นทอง โครงการ 1 (ส่วนขยายครั้งที่ 2) ครั้งที่ 3

คุณภาพ สิ่งแวดล้อม	มาตรการติดตามตรวจสอบคุณภาพสิ่งแวดล้อม			ผลการ ตรวจวัด	ผลการติดตามตรวจสอบ				ค่า มาตรฐาน อ้างอิง ^{1/}	ปัญหาอุปสรรค และแนว ทางแก้ไข
	จุดเก็บ ตัวอย่าง	ความถี่ในการ ตรวจวัด	พารามิเตอร์		เป็นไปตาม มาตรการ	ไม่เป็นไป ตาม มาตรการ	อยู่ในเกณฑ์ มาตรฐาน/ ค่าที่กำหนด	ไม่อยู่ในเกณฑ์ มาตรฐาน/ ค่าที่กำหนด		
2. ระดับเสียง	- วัดเขาดินวนา ราม (N1)	- 2 ครั้ง/ปี	- (L _{eq} 24 hr.) dB(A)	- 49.3-56.7	/	/	/	70 ^{1/2d/}	บริเวณที่ตรวจวัด เป็นแหล่งชุมชน/ ใกล้ถนน จึงทำให้ มีเสียงรบกวนเป็น บางครั้งอาจได้ ดำเนินการตรวจวัดระดับ เสียงซึ่งทาง โครงการได้ทำ การตรวจวัด ระดับเสียง โดยทั่วไปอย่าง ต่อเนื่องมาโดย ตลอดเพื่อเป็น การเฝ้าระวัง	
			- (L ₉₀) dB(A)	- 42.1-55.9	/	/	/	10 ^{2d/3d/}		
			- ค่าระดับเสียงรบกวน dB(A)	- (-22.7)-28.6	/	/	/			
	- สำนักงาน โครงการรา (N2)	- 2 ครั้ง/ปี	- (L _{eq} 24 hr.) dB(A)	- 59.7-60.9	/	/	/	70 ^{1/2d/}		
			- (L ₉₀) dB(A)	- 48.5-62.8	/	/	/	10 ^{2d/3d/}		
			- ค่าระดับเสียงรบกวน dB(A)	- (-21.5)-19.8	/	/	/			
	- ชุมชนบ้านโน ซาก (N3)	- 2 ครั้ง/ปี	- (L _{eq} 24 hr.) dB(A)	- 43.2-59.1	/	/	/	70 ^{1/2d/}		
			- (L ₉₀) dB(A)	- 52.9-59.3	/	/	/	10 ^{2d/3d/}		
			- ค่าระดับเสียงรบกวน dB(A)	- (-19.0)-23.0	/	/	/			

^{1/} = ประกาศคณะกรรมการสิ่งแวดล้อมแห่งชาติ ฉบับที่ 15 พ.ศ. 2540 เรื่องมาตรฐานระดับเสียงโดยทั่วไป

^{2d/} = ประกาศกระทรวงอุตสาหกรรม พ.ศ. 2548 เรื่องกำหนดค่าระดับเสียงการรบกวนและระดับเสียงที่เกิดจากการประกอบกิจการโรงงาน

^{3d/} = ประกาศคณะกรรมการสิ่งแวดล้อมแห่งชาติ ฉบับที่ 29 พ.ศ. 2550 เรื่อง ค่าระดับเสียงรบกวน



ตารางที่ 3.2 - 1 ผลการตรวจประเมินด้านสิ่งแวดล้อม ตามมาตรการติดตามตรวจสอบคุณภาพสิ่งแวดล้อม โครงการนิคมอุตสาหกรรมปิ่นทอง โครงการ 1 (ส่วนขยายครั้งที่ 2) ครั้งที่ 3

คุณภาพสิ่งแวดล้อม	มาตรการติดตามตรวจสอบคุณภาพสิ่งแวดล้อม			ผลการตรวจวัด	ผลการติดตามตรวจสอบ				ค่ามาตรฐานอ้างอิง ^{1/}	ปัญหาอุปสรรคและแนวทางการแก้ไข
	จุดเก็บตัวอย่าง	ความถี่ในการตรวจวัด	พารามิเตอร์		เป็นไปตามมาตรการ	ไม่เป็นไปตามมาตรการ	อยู่ในเกณฑ์มาตรฐาน/ค่าที่กำหนด	ไม่อยู่ในเกณฑ์มาตรฐาน/ค่าที่กำหนด		
2. ระดับเสียง	- ชุมชนบ้านเขาดิน (N4)	- 2 ครั้ง/ปี	- (L _{eq} 24 hr.) dB(A)	- 54.4-55.6	/	/	/	70 ^{1/2d/}	บริเวณที่ตรวจวัดเป็นแหล่งชุมชน/ใกล้ถนน จึงทำให้มีเสียงรบกวนเป็นบางครั้งอาจได้ดำเนินการตรวจวัดระดับเสียงซึ่งทางโครงการได้ทำการตรวจวัดระดับเสียงอย่างต่อเนื่องมาโดยตลอดเพื่อเป็นการเฝ้าระวัง	
			- (L ₉₀) dB(A)	- 44.5-53.8	/	/	/	10 ^{2d/3d/}		
			- ค่าระดับเสียงรบกวน dB(A)	- (-21.7)-24.4	/	/	/			
	- บ้านเนินยารักษ์ (N5)	- 2 ครั้ง/ปี	- (L _{eq} 24 hr.) dB(A)	- 52.2-54.5	/	/	/	70 ^{1/2d/}		
			- (L ₉₀) dB(A)	- 44.9-54.9	/	/	/	10 ^{2d/3d/}		
			- ค่าระดับเสียงรบกวน dB(A)	- (-21.1)-22.4	/	/	/			
			- (L _{eq} 24 hr.) dB(A)	- 41.3-91.9	/	/	/			
			- (L ₉₀) dB(A)							
			- ค่าระดับเสียงรบกวน dB(A)							

^{1/} = ประกาศคณะกรรมการสิ่งแวดล้อมแห่งชาติ ฉบับที่ 15 พ.ศ. 2540 เรื่องมาตรฐานระดับเสียงโดยทั่วไป

^{2d/} = ประกาศกระทรวงอุตสาหกรรม พ.ศ. 2548 เรื่องกำหนดค่าระดับเสียงการรบกวนและระดับเสียงที่เกิดจากการประกอบกิจการโรงงาน

^{3d/} = ประกาศคณะกรรมการสิ่งแวดล้อมแห่งชาติ ฉบับที่ 29 พ.ศ. 2550 เรื่อง ค่าระดับเสียงรบกวน



ตารางที่ 3.2 - 1 ผลการตรวจประเมินด้านสิ่งแวดล้อม ตามมาตรการติดตามตรวจสอบคุณภาพสิ่งแวดล้อม โครงการนิคมอุตสาหกรรมปิ่นทอง โครงการ 1 (ส่วนขยายครั้งที่ 2) ครั้งที่ 3

คุณภาพ สิ่งแวดล้อม	มาตรการติดตามตรวจสอบคุณภาพสิ่งแวดล้อม			ผลการตรวจวัด	ผลการติดตามตรวจสอบ				ค่ามาตรฐาน อ้างอิง ^{1/}	ปัญหา อุปสรรคและ แนว ทางแก้ไข
	จุดเก็บตัวอย่าง	ความถี่ในการ ตรวจวัด	พารามิเตอร์		เป็นไปตาม มาตรการ	ไม่เป็นไป ตาม มาตรการ	อยู่ในเกณฑ์ มาตรฐาน/ ค่าที่กำหนด	ไม่อยู่ในเกณฑ์ มาตรฐาน/ ค่าที่กำหนด		
3. คุณภาพน้ำ เสีย	- EQ Tank	2 ครั้ง/ปี	- Arsenic	- <0.0020-0.0043 mg/L	/		/		≤ 0.25	-
			- BOD ₅	- 83-237 mg/L	/		/		≤ 500	
			- Cadmium	- <0.03 mg/L	/		/		≤0.03	
			- COD	- 0.04-442 mg/L	/		/		≤750	
			- Copper	- <0.03-0.05 mg/L	/		/		≤2.0	
			- Cr ⁶⁺	- <0.050 mg/L	/		/		≤0.25	
			- Lead	- <0.03 mg/L	/		/		≤0.2	
			- Manganese	- 0.05-0.35 mg/L	/		/		≤5	
			- Mercury	- <0.0010 mg/L	/		/		≤0.005	
			- Nickel	- <0.03-1.6* mg/L	/	/		/	≤1.0	
			- Oil and Grease	- <3.0-6.6 mg/L	/		/		≤10.0	
			- pH	- 6.8-7.3	/		/		5.5-9.0	
			- Selenium	- <0.0020 mg/L	/		/		≤0.02	
			- SS	- <5-179 mg/L	/		/		≤200	
			- Temperature	- 27.4-32.1 °C	/		/		≤45	
			- TDS	- 440-962 mg/L	/		/		≤3,000	

^{1/} = ประกาศกรมนิคมอุตสาหกรรมแห่งประเทศไทย ที่ 76/2560 และที่ 029/2567 เรื่อง กำหนดมาตรฐานทั่วไปในการระบายน้ำเสียสู่ระบบบำบัดน้ำเสียส่วนกลางในนิคมอุตสาหกรรม

^{2/} = ประกาศกระทรวงทรัพยากรธรรมชาติและสิ่งแวดล้อม พ.ศ. 2559 เรื่อง กำหนดมาตรฐานควบคุมการระบายน้ำทิ้งจากโรงงานอุตสาหกรรม นิคมอุตสาหกรรม และเขตประกอบการอุตสาหกรรม



ตารางที่ 3.2 - 1 ผลการตรวจประเมินด้านสิ่งแวดล้อม ตามมาตรการติดตามตรวจสอบคุณภาพสิ่งแวดล้อม โครงการนิคมอุตสาหกรรมปิ่นทอง โครงการ 1 (ส่วนขยายครั้งที่ 2) ครั้งที่ 3

คุณภาพ สิ่งแวดล้อม	มาตรการติดตามตรวจสอบคุณภาพสิ่งแวดล้อม			ผลการตรวจวัด	ผลการติดตามตรวจสอบ				ค่ามาตรฐาน อ้างอิง ^{1/}	ปัญหา อุปสรรคและ แนว ทางแก้ไข
	จุดเก็บตัวอย่าง	ความถี่ในการ ตรวจวัด	พารามิเตอร์		เป็นไปตาม มาตรการ	ไม่เป็นไป ตาม มาตรการ	อยู่ในเกณฑ์ มาตรฐาน/ ค่าที่กำหนด	ไม่อยู่ในเกณฑ์ มาตรฐาน/ ค่าที่กำหนด		
3. คุณภาพน้ำ เสีย	- EQ Tank	2 ครั้ง/ปี	- Zinc	- 0.14-0.99 mg/L	/		/		≤5	-
			- Silver	- <0.05 mg/L	/		/		≤ 0.2	
			- Cyanide	- <0.020 mg/L	/		/		4,000	
			- Flow Rate	- 1,732-3,309 m ³ /day	/		/			

^{1/} = ประกาศกรมนิคมอุตสาหกรรมแห่งประเทศไทย ที่ 76/2560 และที่ 029/2567 เรื่อง กำหนดมาตรฐานทั่วไปในการระบายน้ำเสียสู่ระบบบำบัดน้ำเสียส่วนกลางในนิคมอุตสาหกรรม

^{2/} = ประกาศกระทรวงทรัพยากรธรรมชาติและสิ่งแวดล้อม พ.ศ. 2559 เรื่อง กำหนดมาตรฐานควบคุมการระบายน้ำทิ้งจากโรงงานอุตสาหกรรม นิคมอุตสาหกรรม และเขตประกอบการอุตสาหกรรม



รายงานการตรวจประเมินด้านสิ่งแวดล้อม
โครงการนิคมอุตสาหกรรมปิ่นทอง โครงการ 1 (ส่วนขยายครั้งที่ 2) ครั้งที่ 3

ของบริษัท ปิ่นทอง อินดัสเทรียล ปาร์ค จำกัด

ตารางที่ 3.2 - 1 ผลการตรวจประเมินด้านสิ่งแวดล้อม ตามมาตรการติดตามตรวจสอบคุณภาพสิ่งแวดล้อม โครงการนิคมอุตสาหกรรมปิ่นทอง โครงการ 1 (ส่วนขยายครั้งที่ 2) ครั้งที่ 3

คุณภาพ สิ่งแวดล้อม	มาตรการติดตามตรวจสอบคุณภาพสิ่งแวดล้อม			ผลการตรวจวัด	ผลการติดตามตรวจสอบ				ค่ามาตรฐาน อ้างอิง ^{1/}	ปัญหา อุปสรรคและ แนว ทางแก้ไข
	จุดเก็บตัวอย่าง	ความถี่ในการ ตรวจวัด	พารามิเตอร์		เป็นไปตาม มาตรการ	ไม่เป็นไป ตาม มาตรการ	อยู่ในเกณฑ์ มาตรฐาน/ ค่าที่กำหนด	ไม่อยู่ในเกณฑ์ มาตรฐาน/ ค่าที่กำหนด		
3. คุณภาพน้ำ เสีย	Holding Pond	2 ครั้ง/ปี	- Arsenic	- <0.0020-0.0036 mg/L	/		/		≤ 0.25	-
			- Barium	- <0.03-0.04 mg/L	/		/		≤ 1.0	
			- BOD ₅	- <5-5 mg/L	/		/		≤20	
			- Cadmium	- <0.03 mg/L	/		/		≤0.03	
			- COD	- <20-42 mg/L	/		/		≤120	
			- Cr ⁶⁺	- <0.050 mg/L	/		/		≤0.25	
			- Copper	- <0.03 mg/L	/		/		≤0.2	
			- DS	- 574-930 mg/L	/		/		≤3,000	
			- Oil and Grease	- <3.0 mg/L	/		/		≤5.0	
			- Lead	- <0.03 mg/L	/		/		≤0.2	
			- Manganese	- 0.04-0.19 mg/L	/		/		≤5.0	
			- Mercury	- <0.0010-0.010	/		/		≤0.005	
			- Nickel	- <0.03-0.27	/		/		≤1.0	
			- pH	- 6.6-7.9	/		/		5.5-9.0	

^{1/} = ประกาศการนิคมอุตสาหกรรมแห่งประเทศไทย ที่ 76/2560 และที่ 029/2567 เรื่อง กำหนดมาตรฐานทั่วไปในการระบายน้ำเสียสู่ระบบบำบัดน้ำเสียส่วนกลางในนิคมอุตสาหกรรม

^{2/} = ประกาศกระทรวงทรัพยากรธรรมชาติและสิ่งแวดล้อม พ.ศ. 2559 เรื่อง กำหนดมาตรฐานควบคุมการระบายน้ำทิ้งจากโรงงานอุตสาหกรรม นิคมอุตสาหกรรม และเขตประกอบการอุตสาหกรรม



รายงานการตรวจประเมินด้านสิ่งแวดล้อม
โครงการนิคมอุตสาหกรรมปิ่นทอง โครงการ 1 (ส่วนขยายครั้งที่ 2) ครั้งที่ 3

ของบริษัท ปิ่นทอง อินดัสเทรียล ปาร์ค จำกัด

ตารางที่ 3.2 - 1 ผลการตรวจประเมินด้านสิ่งแวดล้อม ตามมาตรการติดตามตรวจสอบคุณภาพสิ่งแวดล้อม โครงการนิคมอุตสาหกรรมปิ่นทอง โครงการ 1 (ส่วนขยายครั้งที่ 2) ครั้งที่ 3

คุณภาพ สิ่งแวดล้อม	มาตรการติดตามตรวจสอบคุณภาพสิ่งแวดล้อม			ผลการตรวจวัด	ผลการติดตามตรวจสอบ				ค่ามาตรฐาน อ้างอิง ^{1/}	ปัญหา อุปสรรคและ แนว ทางแก้ไข
	จุดเก็บตัวอย่าง	ความถี่ในการ ตรวจวัด	พารามิเตอร์		เป็นไปตาม มาตรการ	ไม่เป็นไป ตาม มาตรการ	อยู่ในเกณฑ์ มาตรฐาน/ ค่าที่กำหนด	ไม่อยู่ในเกณฑ์ มาตรฐาน/ ค่าที่กำหนด		
3. คุณภาพน้ำ เสีย	Holding Pond	2 ครั้ง/ปี	- Selenium	- <0.0020 mg/L	/		/		≤0.02	-
			- Silver	- <0.05 mg/L	/		/			
			- SS	- <5-8.7 mg/L	/		/		≤50	
			- Temperature	- 28.7-34.3 °C	/		/		≤ 40	
			- Zinc	- 0.03-0.99 mg/L	/		/		≤ 5.0	
			- Cyanide	- <0.020 mg/L	/		/		<0.2	
			- Flow Rat	- Not Available	/		/			

^{1/} = ประกาศการนิคมอุตสาหกรรมแห่งประเทศไทย ที่ 76/2560 และที่ 029/2567 เรื่อง กำหนดมาตรฐานทั่วไปในการระบายน้ำเสียสู่ระบบบำบัดน้ำเสียส่วนกลางในนิคมอุตสาหกรรม

^{2/} = ประกาศกระทรวงทรัพยากรธรรมชาติและสิ่งแวดล้อม พ.ศ. 2559 เรื่อง กำหนดมาตรฐานควบคุมการระบายน้ำทิ้งจากโรงงานอุตสาหกรรม นิคมอุตสาหกรรม และเขตประกอบการอุตสาหกรรม



รายงานการตรวจประเมินด้านสิ่งแวดล้อม
โครงการนิคมอุตสาหกรรมปิ่นทอง โครงการ 1 (ส่วนขยายครั้งที่ 2) ครั้งที่ 3

ของ บริษัท ปิ่นทอง อินดัสตรีอล ปาร์ค จำกัด

ตารางที่ 3.2 - 1 ผลการตรวจประเมินด้านสิ่งแวดล้อม ตามมาตรการติดตามตรวจสอบคุณภาพสิ่งแวดล้อม โครงการนิคมอุตสาหกรรมปิ่นทอง โครงการ 1 (ส่วนขยายครั้งที่ 2) ครั้งที่ 3

คุณภาพ สิ่งแวดล้อม	มาตรการติดตามตรวจสอบคุณภาพสิ่งแวดล้อม			ผลการตรวจวัด	ผลการติดตามตรวจสอบ				ค่ามาตรฐาน อ้างอิง ^{1/}	ปัญหา อุปสรรคและ แนว ทางแก้ไข
	จุดเก็บตัวอย่าง	ความถี่ในการ ตรวจวัด	พารามิเตอร์		เป็นไปตาม มาตรการ	ไม่เป็นไป ตาม มาตรการ	อยู่ในเกณฑ์ มาตรฐาน/ ค่าที่กำหนด	ไม่อยู่ในเกณฑ์ มาตรฐาน/ ค่าที่กำหนด		
4. คุณภาพน้ำ ผิวดิน	- ห้วยเจ็ดตะมูล ก่อนบรรจบ ห้วยบ้านนา ประมาณ 500 เมตร (SW1)	ทุก 3 เดือน	- Arsenic - BOD ₅ - COD - TCB - Copper - DO - FCB - Flow rate - Cr ⁶⁺ - Lead - Manganese - Mercury - Nickel - Nitrate - Oil and Grease - pH - Phenol	- 0.0051-0.0114 mg/L - <2.0-31.5 mg/L - <40-119 mg/L - >160,000 MPN/100 ml - <0.03 mg/L - 0.5-5.6 mg/L - >160,000 MPN/100 ml - 1,382-3,450 m ³ /day - <0.050 mg/kg - <0.010 mg/L - 0.17-0.79 mg/L - <0.0010 mg/L - <0.03 mg/L - <0.44-3.45 mg/L - <3.0 mg/L - 7.0-7.3 - <0.005-0.039 mg/L	/	/	/	/	≤ 0.01 ≤ 4 - - ≤ 0.1 ≥ 2 - - ≤ 0.05 ≤ 0.05 ≤ 1 ≤ 0.002 ≤ 0.1 ≤ 5 - 5.0-9.0 ≤ 0.005	-

^{1/}ประกาศคณะกรรมการสิ่งแวดล้อมแห่งชาติ ฉบับที่ 8 พ.ศ. 2537 เรื่อง มาตรฐานคุณภาพน้ำ ในแหล่งน้ำผิวดิน ประเภทที่ 4 (เพื่อการอุตสาหกรรม)



รายงานการตรวจประเมินด้านสิ่งแวดล้อม
โครงการนิคมอุตสาหกรรมปิ่นทอง โครงการ 1 (ส่วนขยายครั้งที่ 2) ครั้งที่ 3

ของ บริษัท ปิ่นทอง อินดัสตรีอล ปาร์ค จำกัด

ตารางที่ 3.2 - 1 ผลการตรวจประเมินด้านสิ่งแวดล้อม ตามมาตรการติดตามตรวจสอบคุณภาพสิ่งแวดล้อม โครงการนิคมอุตสาหกรรมปิ่นทอง โครงการ 1 (ส่วนขยายครั้งที่ 2) ครั้งที่ 3

คุณภาพ สิ่งแวดล้อม	มาตรการติดตามตรวจสอบคุณภาพสิ่งแวดล้อม			ผลการตรวจวัด	ผลการติดตามตรวจสอบ				ค่ามาตรฐาน อ้างอิง ^{1/}	ปัญหา อุปสรรคและ แนว ทางแก้ไข
	จุดเก็บตัวอย่าง	ความถี่ในการ ตรวจวัด	พารามิเตอร์		เป็นไปตาม มาตรการ	ไม่เป็นไป ตาม มาตรการ	อยู่ในเกณฑ์ มาตรฐาน/ ค่าที่กำหนด	ไม่อยู่ในเกณฑ์ มาตรฐาน/ ค่าที่กำหนด		
4. คุณภาพน้ำ ผิวดิน	- ห้วยเจ็ดตะมูล ก่อนบรรจบ ห้วยบ้านนา ประมาณ 500 เมตร (SW1) (ต่อ)	ทุก 3 เดือน	- Selenium - Silver - SS - Temperature - Zinc - Ammonia - Cadmium - Cyanide	- <0.0020 mg/L - <0.05 mg/L - 12-96 mg/L - 29-31 °C - <0.03-0.05 mg/L - 0.38-4.05 mg/L - <0.003 mg/L - 0.001 mg/kg	/	/	/	/	- - - ธ" ≤ 1 ≤ 0.5 ≤ 0.005 ≤ 0.005	-

^{1/}ประกาศคณะกรรมการสิ่งแวดล้อมแห่งชาติ ฉบับที่ 8 พ.ศ. 2537 เรื่อง มาตรฐานคุณภาพน้ำ ในแหล่งน้ำผิวดิน ประเภทที่ 4 (เพื่อการอุตสาหกรรม)

ตารางที่ 3.2 - 1 ผลการตรวจประเมินด้านสิ่งแวดล้อม ตามมาตรการติดตามตรวจสอบคุณภาพสิ่งแวดล้อม โครงการนิคมอุตสาหกรรมปิ่นทอง โครงการ 1 (ส่วนขยายครั้งที่ 2) ครั้งที่ 3

^{1/}ประกาศคณะกรรมการสิ่งแวดล้อมแห่งชาติ ฉบับที่ 8 พ.ศ. 2537 เรื่อง มาตรฐานคุณภาพน้ำ ในแหล่งน้ำผิวดิน ประเภทที่ 4 (เพื่อการอุตสาหกรรม)

ตารางที่ 3.2 - 1 ผลการตรวจประเมินด้านสิ่งแวดล้อม ตามมาตรการติดตามตรวจสอบคุณภาพสิ่งแวดล้อม โครงการนิคมอุตสาหกรรมบึงทอง โครงการ 1 (ส่วนขยายครั้งที่ 2) ครั้งที่ 3

^{1/}ประกาศคณะกรรมการสิ่งแวดล้อมแห่งชาติ ฉบับที่ 8 พ.ศ. 2537 เรื่อง มาตรฐานคุณภาพน้ำ ในแหล่งน้ำผิวดิน ประเภทที่ 4 (เพื่อการอุตสาหกรรม)



ตารางที่ 3.2 - 1 ผลการตรวจประเมินด้านสิ่งแวดล้อม ตามมาตรการติดตามตรวจสอบคุณภาพสิ่งแวดล้อม โครงการนิคมอุตสาหกรรมปิ่นทอง โครงการ 1 (ส่วนขยายครั้งที่ 2) ครั้งที่ 3

คุณภาพ สิ่งแวดล้อม	มาตรการติดตามตรวจสอบคุณภาพสิ่งแวดล้อม			ผลการตรวจวัด	ผลการติดตามตรวจสอบ				ค่า มาตรฐาน อ้างอิง ^{1/}	ปัญหา อุปสรรคและ แนว ทางแก้ไข
	จุดเก็บตัวอย่าง	ความถี่ในการ ตรวจวัด	พารามิเตอร์		เป็นไป ตาม มาตรการ	ไม่เป็นไป ตาม มาตรฐาน/ ค่าที่กำหนด	อยู่ในเกณฑ์ มาตรฐาน/ ค่าที่กำหนด	ไม่อยู่ในเกณฑ์ มาตรฐาน/ ค่าที่กำหนด		
4. คุณภาพ น้ำผิวดิน	- ห้วยบ้านนา หลังผ่านพื้นที่ โครงการ 500 เมตร (SW3)	ทุก 3 เดือน	- Arsenic	- 0.0056-0.0066 mg/L	/	/	/	/	≤ 0.01	-
			- BOD ₅	- <2.0-21.2 mg/L	/	/	/	/	≤ 4	
			- COD	- <40-110 mg/L	/	/	/	/	-	
			- TCB	- 54,000->160,000 MPN:100 ml	/	/	/	/	-	
			- Copper	- <0.03 mg/L	/	/	/	/	≤0.1	
			- DO	- 1.0-5.9 mg/L	/	/	/	/	≥2	
			- FCB	- 35,000->160,000 MPN:100 ml	/	/	/	/	-	
			- Flow rate	- 864-3,991 m ³ /day	/	/	/	/	-	
			- Cr ⁶⁺	- <0.050 mg/kg	/	/	/	/	≤0.05	
			- Lead	- <0.010 mg/L	/	/	/	/	≤0.05	
			- Manganese	- 0.22-0.41 mg/L	/	/	/	/	≤1	
			- Mercury	- <0.0010 mg/L	/	/	/	/	≤ 0.002	
			- Nickel	- <0.03 mg/L	/	/	/	/	≤0.1	
			- Nitrate	- <0.44-44.9 mg/L	/	/	/	/	≤ 5	
			- Oil and Grease	- <3.0 mg/L	/	/	/	/	-	
			- pH	- 6.7-7.4	/	/	/	/	5.0-9.0	
			- Phenol	- <0.005-0.051 mg/L	/	/	/	/	≤ 0.005	

^{1/}ประกาศคณะกรรมการสิ่งแวดล้อมแห่งชาติ ฉบับที่ 8 พ.ศ. 2537 เรื่อง มาตรฐานคุณภาพน้ำ ในแหล่งน้ำผิวดิน ประเภทที่ 4 (เพื่อการอุตสาหกรรม)



ตารางที่ 3.2 - 1 ผลการตรวจประเมินด้านสิ่งแวดล้อม ตามมาตรการติดตามตรวจสอบคุณภาพสิ่งแวดล้อม โครงการนิคมอุตสาหกรรมปิ่นทอง โครงการ 1 (ส่วนขยายครั้งที่ 2) ครั้งที่ 3

คุณภาพ สิ่งแวดล้อม	มาตรการติดตามตรวจสอบคุณภาพสิ่งแวดล้อม			ผลการตรวจวัด	ผลการติดตามตรวจสอบ				ค่ามาตรฐาน อ้างอิง ^{1/}	ปัญหา อุปสรรคและ แนว ทางแก้ไข
	จุดเก็บตัวอย่าง	ความถี่ในการ ตรวจวัด	พารามิเตอร์		เป็นไปตาม มาตรการ	ไม่เป็นไป ตาม มาตรการ	อยู่ในเกณฑ์ มาตรฐาน/ ค่าที่กำหนด	ไม่อยู่ในเกณฑ์ มาตรฐาน/ ค่าที่กำหนด		
4. คุณภาพน้ำ ผิวดิน	- ห้วยบ้านนา หลังผ่านพื้นที่ โครงการ 500 เมตร (SW3) (ต่อ)	ทุก 3 เดือน	- Selenium	- <0.0020 mg/L	/	/	/	/	๓” ≤ 1 ≤ 0.5 ≤ 0.005 ≤ 0.005	-
			- Silver	- <0.05 mg/L	/	/	/	/		
			- SS	- 11-20 mg/L	/	/	/	/		
			- Temperature	- 29-31 °C	/	/	/	/		
			- Zinc	- <0.03-0.03 mg/L	/	/	/	/		
			- Ammonia	- 0.32-0.49 mg/L	/	/	/	/		
			- Cadmium	- <0.003 mg/L	/	/	/	/		
			- Cyanide	- 0.001-0.004 mg/kg	/	/	/	/		

^{1/}ประกาศคณะกรรมการสิ่งแวดล้อมแห่งชาติ ฉบับที่ 8 พ.ศ. 2537 เรื่อง มาตรฐานคุณภาพน้ำ ในแหล่งน้ำผิวดิน ประเภทที่ 4 (เพื่อการอุตสาหกรรม)

ตารางที่ 3.2 - 1 ผลการตรวจประเมินด้านสิ่งแวดล้อม ตามมาตรการติดตามตรวจสอบคุณภาพสิ่งแวดล้อม โครงการนิคมอุตสาหกรรมปิ่นทอง โครงการ 1 (ส่วนขยายครั้งที่ 2) ครั้งที่ 3

คุณภาพ สิ่งแวดล้อม	มาตรการติดตามตรวจสอบคุณภาพสิ่งแวดล้อม			ผลการตรวจวัด	ผลการติดตามตรวจสอบ				ค่า มาตรฐาน อ้างอิง	ปัญหา อุปสรรคและ แนว ทางแก้ไข
	จุดเก็บตัวอย่าง	ความถี่ในการ ตรวจวัด	พารามิเตอร์		เป็นไปตาม มาตรการ	ไม่เป็นไป ตาม มาตรการ	อยู่ในเกณฑ์ มาตรฐาน/ ค่าที่กำหนด	ไม่อยู่ในเกณฑ์ มาตรฐาน/ ค่าที่กำหนด		
4. คุณภาพ น้ำผิวดิน	- ห้วยบ้านนา หลังฝายจุด ระบายน้ำทิ้ง โครงการ ประมาณ 500 เมตร (SW4)	ทุก 3 เดือน	- Arsenic - BOD ₅ - COD - TCB - Copper - DO - FCB - Flow rate - Cr ⁶⁺ - Lead - Manganese - Mercury - Nickel - Nitrate - Oil and Grease - pH - Phenol	- 0.0030-0.0073 mg/L - <2.0-23 mg/L - <40-141 mg/L - >160,000 MPN:100 ml - <0.03 mg/L - 1.3-6.2 mg/L - 92,000-160,000 MPN:100 ml - 1,537-2,160 m ³ /day - <0.050 mg/kg - <0.010 mg/L - 0.16-0.50 mg/L - <0.0010 mg/L - <0.03 mg/L - <0.03-4.95 mg/L - <3.0-3.1 mg/L - 6.7-7.2 - <0.005-6.7 mg/L	/	/	/	/	≤ 0.01 ≤ 4	-
					/	/	/	/	≤0.1 ≥2	
					/	/	/	/	≤0.05	
					/	/	/	/	≤0.05	
					/	/	/	/	≤1	
					/	/	/	/	≤ 0.002	
					/	/	/	/	≤0.1	
					/	/	/	/	≤ 5	
					/	/	/	/	-	
					/	/	/	/	5.0-9.0	
					/	/	/	/	≤ 0.005	

^{1/}ประกาศคณะกรรมการสิ่งแวดล้อมแห่งชาติ ฉบับที่ 8 พ.ศ. 2537 เรื่อง มาตรฐานคุณภาพน้ำ ในแหล่งน้ำผิวดิน ประเภทที่ 4 (เพื่อการอุตสาหกรรม)

ตารางที่ 3.2 - 1 ผลการตรวจประเมินด้านสิ่งแวดล้อม ตามมาตรการติดตามตรวจสอบคุณภาพสิ่งแวดล้อม โครงการนิคมอุตสาหกรรมปิ่นทอง โครงการ 1 (ส่วนขยายครั้งที่ 2) ครั้งที่ 3

คุณภาพ สิ่งแวดล้อม	มาตรการติดตามตรวจสอบคุณภาพสิ่งแวดล้อม			ผลการตรวจวัด	ผลการติดตามตรวจสอบ				ค่ามาตรฐาน อ้างอิง ^{1/}	ปัญหา อุปสรรค แนวโน้ม
	จุดเก็บตัวอย่าง	ความถี่ในการ ตรวจวัด	พารามิเตอร์		เป็นไปตาม มาตรการ	ไม่เป็นไป ตาม มาตรการ	อยู่ในเกณฑ์ ค่าที่กำหนด	ไม่อยู่ในเกณฑ์ ค่าที่กำหนด		
4. คุณภาพน้ำ ผิวดิน	- ห้วยบ้านนา ห้วยน้ำจืด ระบายน้ำทิ้ง โครงการ ประมาณ 500 เมตร (SW4) (ต่อ)	ทุก 3 เดือน	- Selenium - Silver - SS - Temperature - Zinc - Ammonia - Cadmium - Cyanide	- <0.0020 mg/L - <0.05 mg/L - 13-540 mg/L - 26-32 °C - 0.03-0.04 mg/L - 0.41-1.02 mg/L - <0.003 mg/L - 0.001 mg/kg	/ / / / / / / /	 	/ / / / / / / /	 	- - - 8” ≤ 1 ≤ 0.005 ≤ 0.005	-

^{1/}ประกาศคณะกรรมการสิ่งแวดล้อมแห่งชาติ ฉบับที่ 8 พ.ศ. 2537 เรื่อง มาตรฐานคุณภาพน้ำ ในแหล่งน้ำผิวดิน ประเภทที่ 4 (เพื่อการอุตสาหกรรม)



รายงานการตรวจประเมินด้านสิ่งแวดล้อม
โครงการนิคมอุตสาหกรรมปิ่นทอง โครงการ 1 (ส่วนขยายครั้งที่ 2) ครั้งที่ 3

ของ บริษัท ปิ่นทอง อินดัสตรีอล ปาร์ค จำกัด

ตารางที่ 3.2 - 1 ผลการตรวจประเมินด้านสิ่งแวดล้อม ตามมาตรการติดตามตรวจสอบคุณภาพสิ่งแวดล้อม โครงการนิคมอุตสาหกรรมปิ่นทอง โครงการ 1 (ส่วนขยายครั้งที่ 2) ครั้งที่ 3

คุณภาพ สิ่งแวดล้อม	มาตรการติดตามตรวจสอบคุณภาพสิ่งแวดล้อม			ผลการตรวจวัด	ผลการติดตามตรวจสอบ				ค่ามาตรฐาน อ้างอิง ^{1/}	ปัญหา อุปสรรคและ แนว ทางแก้ไข
	จุดเก็บตัวอย่าง	ความถี่ในการ ตรวจวัด	พารามิเตอร์		เป็นไปตาม มาตรการ	ไม่เป็นไป ตาม มาตรการ	อยู่ในเกณฑ์ มาตรฐาน/ ค่าที่กำหนด	ไม่อยู่ในเกณฑ์ มาตรฐาน/ ค่าที่กำหนด		
5. โสภะหนัก ในตะกอนดิน	- ห้วยเจ็ดตะมุล ก่อนบรรจบ ห้วยบ้านนา ประมาณ 500 เมตร (SW1)	- 1 ครั้ง/ปี	- Arsenic	- <5.00 mg/kg	/		/		≤ 10	-
			- Cadmium	- <0.15 mg/kg	/		/		≤ 1	
			- Cr ⁶⁺	- <2.00 mg/kg	/		/		-	
			- Lead	- 3.52 mg/kg	/		/		≤ 36	
			- Manganese	- 48.2 mg/kg	/		/			
			- Mercury	- <0.20 mg/kg	/		/		≤ 0.2	
			- Nickel	- <1.00 mg/kg	/		/		≤ 23	
			- Selenium	- <5.00 mg/kg	/		/			
			- Silver	- <2.50 mg/kg	/		/			
			- Zinc	- 5.23 mg/kg	/		/		≤ 120	
			- Copper	- <1.00 mg/kg	/		/		≤ 31.5	
			- Cyanide	- -	/		/			

^{1/} ประกาศคณะกรรมการสิ่งแวดล้อมแห่งชาติ พ.ศ. 2565 เรื่อง กำหนดมาตรฐานคุณภาพตะกอนดินในแหล่งน้ำผิวดิน (เพื่อปกป้องสัตว์น้ำผิวดิน)



รายงานการตรวจประเมินด้านสิ่งแวดล้อม
โครงการนิคมอุตสาหกรรมปิ่นทอง โครงการ 1 (ส่วนขยายครั้งที่ 2) ครั้งที่ 3

ของ บริษัท ปิ่นทอง อินดัสตรีอล ปาร์ค จำกัด

ตารางที่ 3.2 - 1 ผลการตรวจประเมินด้านสิ่งแวดล้อม ตามมาตรการติดตามตรวจสอบคุณภาพสิ่งแวดล้อม โครงการนิคมอุตสาหกรรมปิ่นทอง โครงการ 1 (ส่วนขยายครั้งที่ 2) ครั้งที่ 3

คุณภาพ สิ่งแวดล้อม	มาตรการติดตามตรวจสอบคุณภาพสิ่งแวดล้อม			ผลการตรวจวัด	ผลการติดตามตรวจสอบ				ค่ามาตรฐาน อ้างอิง ^{1/}	ปัญหา อุปสรรคและ แนว ทางแก้ไข
	จุดเก็บตัวอย่าง	ความถี่ในการ ตรวจวัด	พารามิเตอร์		เป็นไปตาม มาตรการ	ไม่เป็นไป ตาม มาตรการ	อยู่ในเกณฑ์ มาตรฐาน/ ค่าที่กำหนด	ไม่อยู่ในเกณฑ์ มาตรฐาน/ ค่าที่กำหนด		
5. โสภะหนัก ในตะกอนดิน	ห้วยบ้านนา เหนือจุดระบาย น้ำทิ้งโครงการ ประมาณ 500 เมตร (SW2)	- 1 ครั้ง/ปี	- Arsenic	- <5.00 mg/kg	/		/		≤ 10	-
			- Cadmium	- 0.17 mg/kg	/		/		≤ 1	
			- Cr ⁶⁺	- <2.00 mg/kg	/		/			
			- Lead	- 6.71 mg/kg	/		/		≤ 36	
			- Manganese	- 163 mg/kg	/		/			
			- Mercury	- <0.20 mg/kg	/		/		≤ 0.2	
			- Nickel	- <1.00 mg/kg	/		/		≤ 23	
			- Selenium	- <5.00 mg/kg	/		/			
			- Silver	- <2.50 mg/kg	/		/			
			- Zinc	- 4.94 mg/kg	/		/		≤ 120	
			- Copper	- <1.00 mg/kg	/		/		≤ 31.5	
			- Cyanide	- -	/		/			

^{1/} ประกาศคณะกรรมการสิ่งแวดล้อมแห่งชาติ พ.ศ. 2565 เรื่อง กำหนดมาตรฐานคุณภาพตะกอนดินในแหล่งน้ำผิวดิน (เพื่อปกป้องสัตว์น้ำผิวดิน)



ตารางที่ 3.2 - 1 ผลการตรวจประเมินด้านสิ่งแวดล้อม ตามมาตรการติดตามตรวจสอบคุณภาพสิ่งแวดล้อม โครงการนิคมอุตสาหกรรมปิ่นทอง โครงการ 1 (ส่วนขยายครั้งที่ 2) ครั้งที่ 3

คุณภาพ สิ่งแวดล้อม	มาตรการติดตามตรวจสอบคุณภาพสิ่งแวดล้อม			ผลการตรวจวัด	ผลการติดตามตรวจสอบ				ค่ามาตรฐาน อ้างอิง ^{1/}	ปัญหา อุปสรรคและ แนว ทางแก้ไข
	จุดเก็บตัวอย่าง	ความถี่ในการ ตรวจวัด	พารามิเตอร์		เป็นไปตาม มาตรการ	ไม่เป็นไป ตาม มาตรการ	อยู่ในเกณฑ์ มาตรฐาน/ ค่าที่กำหนด	ไม่อยู่ในเกณฑ์ มาตรฐาน/ ค่าที่กำหนด		
5. โสภณิก ในตะกอนดิน	- ห้วยบ้านนา หลัผ่านพื้นที่ โครงการ 500 เมตร (SW3)	- 1 ครั้ง/ปี	- Arsenic - Cadmium - Cr ⁶⁺ - Lead - Manganese - Mercury - Nickel - Selenium - Silver - Zinc - Copper - Cyanide	- <5.00 mg/kg - <0.15 mg/kg - <2.00 mg/kg - 2.10 mg/kg - 337 mg/kg - <0.20 mg/kg - <1.00 mg/kg - <5.00 mg/kg - <2.50 mg/kg - 10.8 mg/kg - <1.00 mg/kg - -	/	/	/	/	≤ 10 ≤ 1 ≤ 36 ≤ 0.2 ≤ 23 ≤ 120 ≤ 31.5	-

^{1/} ประกาศคณะกรรมการสิ่งแวดล้อมแห่งชาติ พ.ศ. 2565 เรื่อง กำหนดมาตรฐานคุณภาพตะกอนดินในแหล่งน้ำผิวดิน (เพื่อปกป้องสัตว์น้ำผิวดิน)

ตารางที่ 3.2 - 1 ผลการตรวจประเมินด้านสิ่งแวดล้อม ตามมาตรการติดตามตรวจสอบคุณภาพสิ่งแวดล้อม โครงการนิคมอุตสาหกรรมปิ่นทอง โครงการ 1 (ส่วนขยายครั้งที่ 2) ครั้งที่ 3



คุณภาพ สิ่งแวดล้อม	มาตรการติดตามตรวจสอบคุณภาพสิ่งแวดล้อม			ผลการตรวจวัด	ผลการติดตามตรวจสอบ				ค่ามาตรฐาน อ้างอิง ^{1/}	ปัญหา อุปสรรคและ แนว ทางแก้ไข
	จุดเก็บตัวอย่าง	ความถี่ในการ ตรวจวัด	พารามิเตอร์		เป็นไปตาม มาตรการ	ไม่เป็นไป ตาม มาตรการ	อยู่ในเกณฑ์ มาตรฐาน/ ค่าที่กำหนด	ไม่อยู่ในเกณฑ์ มาตรฐาน/ ค่าที่กำหนด		
5. โสภณิก ในตะกอนดิน	ห้วยบ้านนา หลัผ่านจุด ระบายน้ำทิ้ง โครงการ ประมาณ 500 เมตร (SW4)	- 1 ครั้ง/ปี	- Arsenic - Cadmium - Cr ⁶⁺ - Lead - Manganese - Mercury - Nickel - Selenium - Silver - Zinc - Copper - Cyanide	- <5.00 mg/kg - <0.15 mg/kg - <2.00 mg/kg - 3.66 mg/kg - 109 mg/kg - <0.20 mg/kg - <1.00 mg/kg - <5.00 mg/kg - <2.50 mg/kg - 12.6 mg/kg - <1.00 mg/kg - -	/	/	/	/	≤ 10 ≤ 1 ≤ 36 ≤ 0.2 ≤ 23 ≤ 120 ≤ 31.5	-

^{1/} ประกาศคณะกรรมการสิ่งแวดล้อมแห่งชาติ พ.ศ. 2564 เรื่อง กำหนดมาตรฐานคุณภาพตะกอนดินในแหล่งน้ำผิวดิน (เพื่อปกป้องสัตว์น้ำผิวดิน)



รายงานการตรวจประเมินด้านสิ่งแวดล้อม
โครงการนิคมอุตสาหกรรมปิ่นทอง โครงการ 1 (ส่วนขยายครั้งที่ 2) ครั้งที่ 3

ของ บริษัท ปิ่นทอง อินดัสเทรียล ปาร์ค จำกัด

ตารางที่ 3.2 - 1 ผลการตรวจประเมินด้านสิ่งแวดล้อม ตามมาตรการติดตามตรวจสอบคุณภาพสิ่งแวดล้อม โครงการนิคมอุตสาหกรรมปิ่นทอง โครงการ 1 (ส่วนขยายครั้งที่ 2) ครั้งที่ 3

คุณภาพ สิ่งแวดล้อม	มาตรการติดตามตรวจสอบคุณภาพสิ่งแวดล้อม			ผลการตรวจวัด	ผลการติดตามตรวจสอบ				ค่ามาตรฐาน อ้างอิง ^{1/}	ปัญหา อุปสรรคและ แนว ทางแก้ไข
	จุดเก็บตัวอย่าง	ความถี่ในการ ตรวจวัด	พารามิเตอร์		เป็นไปตาม มาตรการ	ไม่เป็นไป ตาม มาตรการ	อยู่ในเกณฑ์ มาตรฐาน/ ค่าที่กำหนด	ไม่อยู่ในเกณฑ์ มาตรฐาน/ ค่าที่กำหนด		
6. คุณภาพ ดิน	- บริเวณพื้นที่สีเขียวด้านทิศเหนือ (S1)	- 1 ครั้ง/ปี	- As - Cd - Pb - Ni - Se - Mn - Cr ⁶⁺ - Hg	- <5.00 mg/kg - 0.20 mg/kg - 7.27 mg/kg - 1.81 mg/kg - <5.00 mg/kg - 89.8 mg/kg - <2.00 mg/kg - <0.20 mg/kg	/	/	/	/	≤ 25 ≤ 762 ≤ 800 ≤ 5,205 ≤ 4,380 ≤ 19,640 ≤ 212 ≤ 263	-
	- บริเวณพื้นที่สีเขียวด้านทิศใต้ (S2)	1 ครั้ง/ปี	- As - Cd - Pb - Ni - Se - Mn - Cr ⁶⁺ - Hg	- 231 mg/kg - 1.73 mg/kg - 47.1 mg/kg - 32.0 mg/kg - <5.00 mg/kg - 966 mg/kg - <2.00 mg/kg - <0.20 mg/kg	/	/	/	/	≤ 25 ≤ 762 ≤ 800 ≤ 5,205 ≤ 4,380 ≤ 19,640 ≤ 212 ≤ 263	

^{1/} ประกาศคณะกรรมการสิ่งแวดล้อมแห่งชาติ พ.ศ. 2564 เรื่อง กำหนดมาตรฐานคุณภาพดิน (เพื่อการค้าขาย เกษตรกรรม และกิจการอื่น ๆ)



รายงานการตรวจประเมินด้านสิ่งแวดล้อม
โครงการนิคมอุตสาหกรรมปิ่นทอง โครงการ 1 (ส่วนขยายครั้งที่ 2) ครั้งที่ 3

ของ บริษัท ปิ่นทอง อินดัสเทรียล ปาร์ค จำกัด

ตารางที่ 3.2 - 1 ผลการตรวจประเมินด้านสิ่งแวดล้อม ตามมาตรการติดตามตรวจสอบคุณภาพสิ่งแวดล้อม โครงการนิคมอุตสาหกรรมปิ่นทอง โครงการ 1 (ส่วนขยายครั้งที่ 2) ครั้งที่ 3

คุณภาพ สิ่งแวดล้อม	มาตรการติดตามตรวจสอบคุณภาพสิ่งแวดล้อม			ผลการตรวจวัด	ผลการติดตามตรวจสอบ				ค่ามาตรฐาน อ้างอิง ^{1/}	ปัญหา อุปสรรคและ แนว ทางแก้ไข
	จุดเก็บตัวอย่าง	ความถี่ในการ ตรวจวัด	พารามิเตอร์		เป็นไปตาม มาตรการ	ไม่เป็นไป ตาม มาตรการ	อยู่ในเกณฑ์ มาตรฐาน/ ค่าที่กำหนด	ไม่อยู่ในเกณฑ์ มาตรฐาน/ ค่าที่กำหนด		
6. คุณภาพ ดิน	- บริเวณพื้นที่สีเขียวด้านทิศตะวันออก (S3)	- 1 ครั้ง/ปี	- As - Cd - Pb - Ni - Se - Mn - Cr ⁶⁺ - Hg	- 30.2 mg/kg - 0.29 mg/kg - 8.48 mg/kg - 5.04 mg/kg - <5.00 mg/kg - 149 mg/kg - <2.00 mg/kg - <0.20 mg/kg	/	/	/	/	≤ 25 ≤ 762 ≤ 800 ≤ 5,205 ≤ 4,380 ≤ 19,640 ≤ 212 ≤ 263	-

^{1/} ประกาศคณะกรรมการสิ่งแวดล้อมแห่งชาติ พ.ศ. 2564 เรื่อง กำหนดมาตรฐานคุณภาพดิน (เพื่อการค้าขาย เกษตรกรรม และกิจการอื่น ๆ)

บทที่ 4
ข้อเสนอแนะในการปรับปรุง แก้ไข เพิ่มประสิทธิภาพในการปฏิบัติตามมาตรการด้านสิ่งแวดล้อม

ประเด็นด้านสิ่งแวดล้อม	ข้อกำหนดตามกฎหมาย	รายละเอียดการปฏิบัติ	คุณภาพการปฏิบัติ	สาเหตุ / คำอธิบาย	ข้อเสนอแนะเพื่อการปรับปรุงแก้ไขและเพิ่มประสิทธิภาพ
ปี 2567 ไม่พบประเด็นด้านสิ่งแวดล้อม	-	-	-	-	-

บทที่ 5
แผนปฏิบัติในการปรับปรุง แก้ไข หรือเพิ่มประสิทธิภาพการปฏิบัติ

ประเด็นด้านสิ่งแวดล้อม	วัตถุประสงค์	เป้าหมาย	กิจกรรมหลัก	หน่วยงานรับผิดชอบ	ผู้รับผิดชอบ	งบประมาณ	ระยะเวลาดำเนินการแล้วเสร็จ
ปี 2567 ไม่มีประเด็นด้านสิ่งแวดล้อม	-	-	-	-	-	-	-

เอกสารแนบ 1

ตำแหน่งที่ตั้งโรงงานภายในนิคมอุตสาหกรรมบึงทอง โครงการ 1 (ส่วนขยายครั้งที่ 2) ครั้งที่ 3

เอกสารแนบ 1





เอกสารแนบ 2

ตารางสรุปโรงงาน






โครงการนิคมอุตสาหกรรมปิ่นทอง โครงการ 1 (ส่วนขยายครั้งที่ 2) ครั้งที่ 3

เอกสารแนบ 2

โรงงานภายในโครงการนิคมอุตสาหกรรมปิ่นทอง โครงการ 1 (ส่วนขยายครั้งที่ 2) ครั้งที่ 3

ชื่อ	ประกอบกิจการ	ป้ายชื่อโรงงาน
C.I Group Public Co.,Ltd	Air Condition Part	
C.P RAM Co.,Ltd	Frozen Food	
Central Precision Parts Co.,Ltd	ผลิตชิ้นส่วนคอมเพรสเซอร์ แอร์รถยนต์ แอร์บ้าน ตู้เย็น	
Chang Thai Plastic Co.,Ltd	ฉีดพลาสติก	
Chatree Blow (Thailand) Co.,Ltd	ผลิตชิ้นส่วนยานยนต์	

ชื่อ	ประกอบกิจการ	ป้ายชื่อโรงงาน
Chemi Innovention Co.,Ltd	Elastomer & Polymer Product	
Chin Shun Hardware Co.,Ltd	ผลิต จำหน่าย นำเข้า ส่งออก สปริง เหล็ก ชิ้นส่วนฮาร์ดแวร์ ชิ้นส่วนยานยนต์	
Clean and Science Thai Co.,Ltd.	ผลิตอุปกรณ์ไฟฟ้า	
Crestec (Thailand) Co.,Ltd	บริการการตลาดครบวงจร	
Daiichi Press (Thailand) Co.,Ltd	ผลิตชิ้นส่วนประกอบรถยนต์	

ชื่อ	ประกอบกิจการ	ป้ายชื่อโรงงาน
Daiko Dies (Thailand) Co.Ltd	ผลิตแม่พิมพ์สำหรับปั๊มสกรู นอต	
Express International (Thailand) Co.Ltd	ขนส่งด่วนระหว่างประเทศ	
Electronic Product Services (Thailand) Co.Ltd	Electronic Tube	
Ever Flow (Thailand) Co.Ltd	Mold Parts for Tire	
Federal Express (Thailand) Co.Ltd	Collecting Depot	






ชื่อ	ประกอบกิจการ	ป้ายชื่อโรงงาน
Focus Mechanic Co.Ltd	ผลิต/แปรรูปโลหะ และผลิตน้ำมันหล่อลื่น, น้ำมันกันสนิม, น้ำมันไม่ติดไฟ	
Fronius (Thailand) Co.Ltd	ซื้อขาย ซ่อม ฝึกอบรม เครื่องเชื่อมไฟฟ้า	
Fuluhashi Corporation (Thailand) Co.Ltd	พาเลทไม้, ลังไม้, แพ็คกิ้งรับแพ็คกิ้งและขนย้ายเครื่องจักร	
Furukawa Automotive Systems (Thailand) Co.Ltd 1	ผลิตอะไหล่ชิ้นส่วนยานยนต์	
Furukawa Automotive Systems (Thailand) Co.Ltd 2	ผลิตอะไหล่ชิ้นส่วนยานยนต์	

ชื่อ	ประกอบกิจการ	ป้ายชื่อโรงงาน
Fusoh Tube Parts (Thailand) Co.Ltd	ตัดแต่งท่อเหล็ก ท่อโพลีรถยนต์ จักรยานยนต์	
G.W.RAY CO.,LTD	สกรู น็อตจากโลหะ	
Heihatsu (Thailand) Co.Ltd	ผลิตชิ้นส่วนโลหะและอุปกรณ์ไฟฟ้า	
Hero Tech (Thailand) Co.Ltd	ผลิตคอนเนกเตอร์ เวเทอร์ น็อต เจาะ เหล็ก	
H-ONE Parts Sriracha Co.Ltd	Spot Welding ผลิตชิ้นส่วนรถยนต์	

ชื่อ	ประกอบกิจการ	ป้ายชื่อโรงงาน
H-ONE Parts Sriracha Co.Ltd	Spot Welding ผลิตชิ้นส่วนรถยนต์	
IAC Manufacturing (Thailand) Co.Ltd	ผลิตชิ้นส่วนยานยนต์, ชิ้นส่วนเครื่องบิน	
Iida – Seven Suns Co.Ltd	Distribution of Oil Lubrication	
Itaotec (Thailand) Co.Ltd	ผลิตชุดล้อ โช๊คเพลาารถแทรกเตอร์	
Ito Seiko (Thailand) Co.Ltd	Mechanical Processing Parts	

ชื่อ	ประกอบกิจการ	ป้ายชื่อโรงงาน
JEMT (Thailand) Co.Ltd	Mold Parts	
Johnan Siam Corporation (Thailand) Co.Ltd	ตัดแผ่นฟิล์ม	
Jutha Wan Metal Ltd.	Stainless Center & Tools Steel	
K.T.E. Co.Ltd	Block of Silk Screen แม่พิมพ์สกรีน	
Keenstone Manufacturing Co.,Ltd.	ประกอบสวิตช์ไฟ, คัตเอาต์	

ชื่อ	ประกอบกิจการ	ป้ายชื่อโรงงาน
Kleen Tex (Thailand) Co.Ltd	ผู้ผลิตพรมปูพื้น, ผลิตภัณฑ์กำจัดฝุ่น	
Kosen Fibertec (Thailand) Co.Ltd	Airbag Parts	
Kosen Fibertec (Thailand) Co.Ltd	Airbag Parts	
Kouei Sangyo (Thailand) Co.Ltd	ผลิตงานผลิตภัณฑ์โลหะประดิษฐ์	
Kyoritsu Seiki (Thailand) Co.Ltd	ผลิต จำหน่ายชิ้นส่วน อะไหล่รถยนต์	

ชื่อ	ประกอบกิจการ	ป้ายชื่อโรงงาน
Kyowa Optical Co.Ltd	ผลิต, ประกอบ จำหน่ายกล้องจุลทรรศน์ เลนส์ที่ใช้ในอุตสาหกรรม	
Laem Chabang Cleaning Service Co.Ltd	Chemical Container Cleaning	
Leeden (Thailand) Co.Ltd	จำหน่ายสินค้าอุปกรณ์ความปลอดภัย	
Leistriz (Thailand) Co.Ltd	Aeroplane Engine Blade	
Leistriz (Thailand) Co.Ltd	Aeroplane Engine Blade	

ชื่อ	ประกอบกิจการ	ป้ายชื่อโรงงาน
LOGISALL (THAILAND) Co.Ltd	ให้เช่าฟอร์คลิฟและพาเลท	
Maag System (Thailand) Co.Ltd	Technical Parts Service	
Macsys Industries (Thailand) Co.Ltd	ผลิตถาด, ถุงพลาสติกสำหรับบรรจุอิเล็กทรอนิกส์	
Maru Tech (Thailand) Co.Ltd	ผลิตชิ้นส่วนรถยนต์ ชิ้นส่วนเครื่องจักร	
Matsumoto Kosan (Thailand) Co.Ltd	ผลิตชิ้นส่วนรถยนต์	

ชื่อ	ประกอบกิจการ	ป้ายชื่อโรงงาน
Mermaid Maritime Co.Ltd	ติดตั้งบำรุงอุปกรณ์ช่วยชีวิตบนเรือ เครื่องบิน	
Metal Labo (Thailand) Co.Ltd	ผลิตชิ้นส่วนยานยนต์	
Mie Seiki (Thailand) Co.Ltd	ผลิตชิ้นส่วนโลหะสำหรับเครื่องใช้ไฟฟ้า ยานยนต์	
Minamida (Thailand) Co.Ltd	Autoparts	
Moriroku Technology (Thailand) Co.Ltd	Autoparts	

ชื่อ	ประกอบกิจการ	ป้ายชื่อโรงงาน
Murooka (Thailand) Co.Ltd	ผลิตประกอบท่อแอร์สำหรับ ยานยนต์	
Neos Chemical (Thailand) Co.Ltd	ผลิตและจำหน่ายผลิตภัณฑ์ เคมีในอุตสาหกรรม	
Nidec Die-casting Thailand Co., LTD.	ผลิตชิ้นส่วนอิเล็กทรอนิกส์ และชิ้นส่วนยานยนต์	
Nihon Parts (Thailand) Co.Ltd	Steeling, Wheel, Leather, Wrapped ชุดถุงลมนิรภัย	
Nippon Konpo (Thailand) Co.Ltd	การขนส่งและคลังสินค้า	

ชื่อ	ประกอบกิจการ	ป้ายชื่อโรงงาน
Nishio Rent All (Thailand) Co.,Ltd.	ให้เช่าเครื่องจักรและอุปกรณ์ ที่ใช้ในการก่อสร้างและงาน วิศวกรรม	
Nishiyori (Thailand) Co.Ltd	ปั่นกรอ, เคลือบด้ายสำหรับ ถักทอเบรคและยางรถ	
Nisshin Industry (Thailand) Co.Ltd	Copper Tube	
Nissin Technical Asia Co.,Ltd.	แปรรูปโลหะเหล็ก อุปกรณ์ อิเล็กทรอนิกส์	
Nitigura (Thailand) Co.Ltd	ผลิตชิ้นส่วนอะไหล่ยานยนต์	






ชื่อ	ประกอบกิจการ	ป้ายชื่อโรงงาน
Nitigura (Thailand) Co.Ltd	ผลิตชิ้นส่วนอะไหล่ยานยนต์	
Nitigura (Thailand) Co.Ltd	ผลิตชิ้นส่วนอะไหล่ยานยนต์	
NTN Manufacturing (Thailand) Co.Ltd	ผลิตชิ้นส่วนยานยนต์จากเหล็ก	
NTPT Co.Ltd	ผลิตชิ้นส่วนยานยนต์	
O.M. Manufacturing (Thailand) Co.Ltd	ซื้อ ผลิต ตีบุก ตะกั่ว โลหะทองแดง เงิน อลูมิเนียม	

ชื่อ	ประกอบกิจการ	ป้ายชื่อโรงงาน
OHE (Thailand) Co.Ltd	ฉีดขึ้นรูปพลาสติก	
Ohkuma International Trading Co.Ltd	ผลิตชิ้นส่วนโลหะ ชิ้นส่วนเครื่องจักร	
Pan Asia Packing Co.Ltd	Wooden Pallet	
Poval Kogyo (Thailand) Co.Ltd	Belt for conveyer	
Rika JTW Heat Treatment Co.Ltd	ชุบแข็งโลหะ รับจ้างกลึงโลหะ ชิ้นงานเหล็ก	





ชื่อ	ประกอบกิจการ	ป้ายชื่อโรงงาน
S & J International Enterprise Public Co.,Ltd	เครื่องหอม เครื่องสำอาง และผลิตภัณฑ์ในห้องน้ำ	
Saitama Kiki (Thailand) Co.,Ltd	ผลิตชิ้นส่วนรถบรรทุก	
Sakurai MFG (Thailand) Co.,Ltd	ผลิตชิ้นส่วนรถยนต์ ปัมงาน ชิ้นรูปพร้อมผลิตแม่พิมพ์	
Sanzen Seiko Thai Co.,Ltd	ปั๊มโลหะขึ้นรูป	
Seago Electronics (Thailand) Co.,Ltd	ติดตั้ง ซ่อมแซม บำรุง อบรม แพ อุปกรณ์ซูชิ	






ชื่อ	ประกอบกิจการ	ป้ายชื่อโรงงาน
Senior Aerospace (Thailand) Co.,Ltd	Aeroplane Seat Parts	
Senior Aerospace (Thailand) Co.,Ltd	Aeroplane Seat Parts	
Shiga Automation (Thailand) Co.,Ltd	ผลิต ออกแบบ ซ่อมแซม เครื่องจักรที่ใช้ในอุตสาหกรรม	
Shinko Engineering (Thailand) Co.,Ltd	ผลิตชิ้นส่วนยางรถยนต์และแม่พิมพ์ทุกชนิด	
Shinmei Industry (Thailand) Co.,Ltd	ผลิตชิ้นส่วน, อุปกรณ์ ประกอบยานยนต์	

ชื่อ	ประกอบกิจการ	ป้ายชื่อโรงงาน
Shinpack (Thailand) Co.,Ltd	ผลิตสินค้าประเภทบรรจุภัณฑ์ชนิดต่าง ๆ	
Siam Megumi Kashitetsu Co.,Ltd	Machine Service & Maintenance	
Siam NDK Co.,Ltd	ผลิตชิ้นส่วนยานยนต์, เครื่องดักละอองน้ำมันเครื่องจักร	
Siam Rix Manufacturing Co.,Ltd	ผลิตเครื่องจักรสำหรับอุตสาหกรรม	
Siam SST Co.,Ltd.	ซื้อขายไปชิ้นส่วนรถยนต์	

ชื่อ	ประกอบกิจการ	ป้ายชื่อโรงงาน
Siam Sun Engineering Co.,Ltd	Installation & Maintenance ติดตั้งซ่อมบำรุงเครื่องจักร	
Siam Taisei Industry Co.,Ltd	ผลิตคีม สายรัด ข้อเชื่อม วงแหวน รถยนต์	
Siamtekna (Thailand) Co.,Ltd.	ผลิต ซื้อขายผลิตภัณฑ์โลหะแม่พิมพ์	
Sumisho Metal (Thailand) Co.,Ltd	Steel Coil Center	
Sun Ray Industry (Thailand) Co.,Ltd	เตาย่าง เครื่องทำน้ำร้อน เครื่องทำความร้อน	

ชื่อ	ประกอบกิจการ	ป้ายชื่อโรงงาน
T.S. KEI (Thailand) Co.,Ltd	ผลิตชิ้นส่วน/ออกแบบ ซ่อมแซมแม่พิมพ์พลาสติกของ ชิ้นส่วนยานยนต์	
Tachibana Yamamoto Technology (Thailand) Co.,Ltd.	ผลิตงานปั๊มขึ้นรูป	
Takachiho Denzai (Thailand) Co.,Ltd	ประกอบสายไฟพร้อมหัว	
Tanigawa Seisakusho Co.,Ltd	ขึ้นรูปพลาสติก	
Tapaco Mold Co.,Ltd	ผลิตชิ้นส่วนพลาสติกเครื่อง ไฟฟ้าอิเล็กทรอนิกส์	

ชื่อ	ประกอบกิจการ	ป้ายชื่อโรงงาน
Tapaco Public Co.,Ltd	ประกอบและซ่อมชิ้นส่วน พลาสติกเครื่องไฟฟ้า อิเล็กทรอนิกส์	
Techno Fab (Thailand) Co.,Ltd	ผลิตชิ้นส่วนอะไหล่รถยนต์ เครื่องยนต์ทุกชนิด	
Thai Delica Co.,Ltd	Tractor Parts	
Thai Delica Co.,Ltd	Tractor Parts	
Thai Ikeda MFG Co.,Ltd	ผลิตชิ้นส่วนอุปกรณ์รถยนต์	

ชื่อ	ประกอบกิจการ	ป้ายชื่อโรงงาน
Thai Ikeda Co.,Ltd	ผลิตชิ้นส่วนอุปกรณ์รถยนต์	
Thai Kurotani Co.,Ltd	Scrap of Non-Ferrous Metal	
Thai Mihara Co.,Ltd	ผลิตชิ้นส่วนรถยนต์ ประเภท Press	
Thai Nippon Rubber Industry Co.,Ltd	Condom	
Thai Rebirth Co.,Ltd	ผลิตชิ้นส่วนและอะไหล่รถยนต์	

ชื่อ	ประกอบกิจการ	ป้ายชื่อโรงงาน
Thai Sankyo Co.,Ltd	ผลิตเครื่องยนต์ ชิ้นส่วนและอุปกรณ์เสริมสำหรับรถจักรยานยนต์	
Thai Shizuka Accessory Co.,Ltd	Car Mat & Accessory	
Thai Tazm Tech Co.,Ltd	ผลิตชิ้นส่วนรถยนต์,รถยนต์นิรภัย	
TIP Metal Industries Co.,Ltd	ผลิตชิ้นส่วนยานยนต์	
TNR Bioscience Co.,Ltd	ประกอบกิจการผลิตผลิตภัณฑ์ซึ่งมีส่วนผสมของสมุนไพร หรือพืชผลทางการเกษตร	

ชื่อ	ประกอบกิจการ	ป้ายชื่อโรงงาน
Tohoku Manufacturing (Thailand) Co.,Ltd	Special Steel	
Tokai Kogyo Seiki (Thailand) Co.,Ltd	ออกแบบประกอบเครื่องจักรอุตสาหกรรม	
Toshima (Thailand) Co.,Ltd	ผลิตผลิตภัณฑ์โลหะโดยวิธีการตีอัด	
Tostech Co.,Ltd	นำเข้าสายไฟ ผลิต ประกอบ	
T-Paragon Industrial (Thailand) Co.,Ltd	ชิ้นรูปอลูมิเนียม	

ชื่อ	ประกอบกิจการ	ป้ายชื่อโรงงาน
Tsujikawa (Thailand) Co.,Ltd	Die Cutting	
Uchida – Sato Tech (Thailand) Co.,Ltd	ผลิตชิ้นส่วนโลหะ ตัดตั้ง ซ่อมบำรุงเครื่องจักร	
Unic Technology (Thailand) Co.,Ltd	ย้อมเม็ดสีพลาสติก	
Vestergaard Co.,Ltd	ผลิตชิ้นส่วนประกอบต่อเติมยานพาหนะ	
VMI (Thailand) Ltd.	การติดตั้งเครื่องจักรอุตสาหกรรมและอุปกรณ์	

ชื่อ	ประกอบกิจการ	ป้ายชื่อโรงงาน
Watanabe Heat Treatment Co.,Ltd	บริการชุบแข็งชิ้นส่วนรถยนต์	
Xin Yuan International (Thailand) Co.,Ltd	ผลิตผลิตภัณฑ์พลาสติกสำเร็จรูป	
Xin Tong Lian Packing (Thailand) Co.,Ltd.	ผลิต นำเข้า ส่งออก ก่อตั้งบรรจุภัณฑ์ที่มีคุณสมบัติเป็นมิตรกับสิ่งแวดล้อม	
Yamato Polymer Co.,Ltd	ผลิตชิ้นส่วนพลาสติก	
Yamazaki (Thailand) Co.,Ltd	นำเข้าเครื่องจักร อุปกรณ์ที่ใช้ในอุตสาหกรรม	

ชื่อ	ประกอบกิจการ	ป้ายชื่อโรงงาน
Yunlu Ems Tec (Thailand) Co.,Ltd.	ผลิตชิ้นส่วนหม้อแปลงไฟฟ้า	
YZG Engineering Container Co.,Ltd	ผลิต และ จำหน่ายตู้สำนักงานชั่วคราว	
Zeshun Technology Co.,Ltd	ผลิต จำหน่าย นำเข้า ส่งออกแม่พิมพ์พลาสติก การพิมพ์พลาสติก และผลิตผลิตภัณฑ์ขึ้นรูปต่างๆ	

